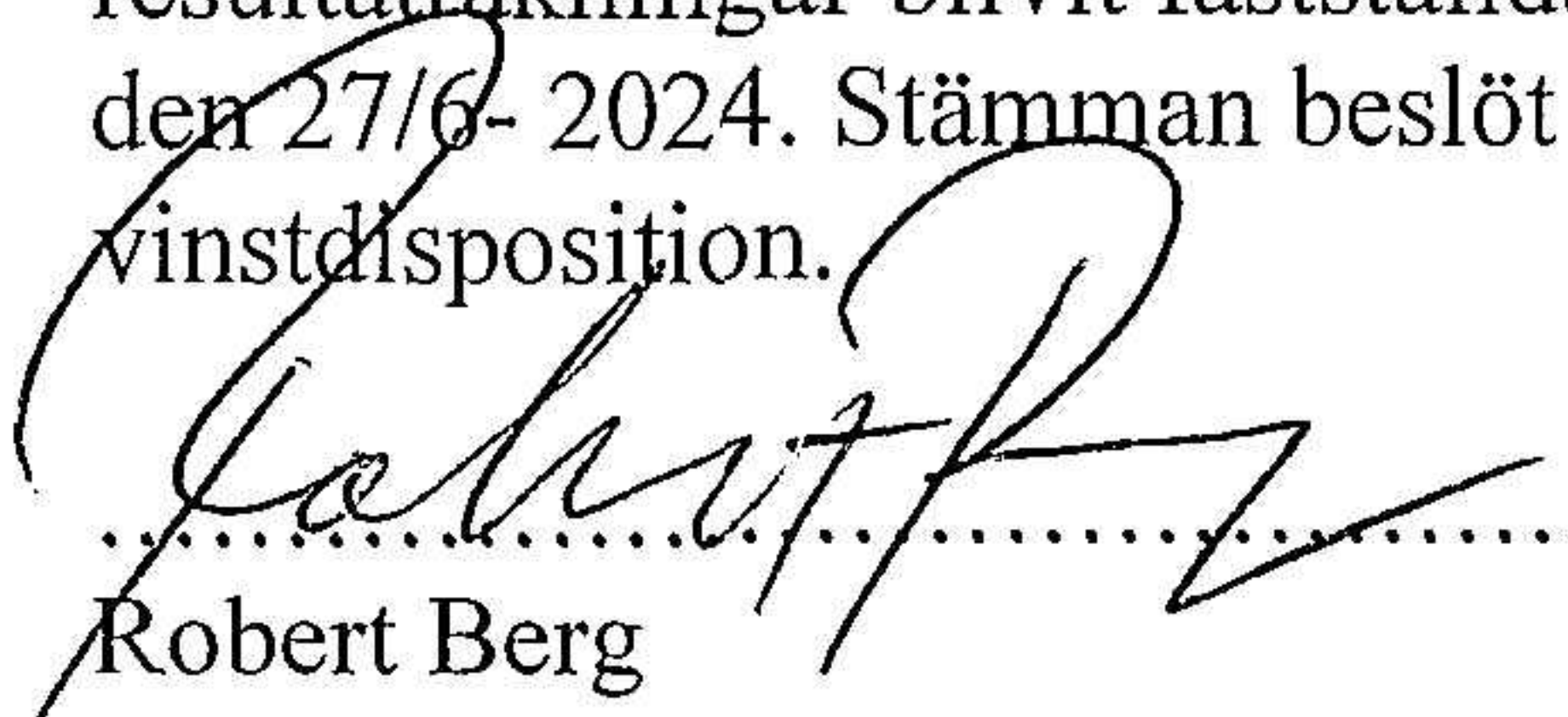


Årsredovisning för
Digital Media Networks, dmnet AB
556523-3680

Räkenskapsåret
2023

Innehåll	Sida
Förvaltningsberättelse	2
Resultaträkning	3
Balansräkning	4-5
Noter	6

Undertecknad styrelseledamot intygar härmed, dels att denna kopia av årsredovisningen stämmer överens med originalet, dels att en med denna avskrift likalydande balans och resultaträkningar blivit fastställda på ordinarie bolagsstämma den 27/6- 2024. Stämman beslöt tillika godkänna förslag till vinstdisposition.


..... Den 27/6-2024
Robert Berg

Förvaltningsberättelse

Styrelsen och verkställande direktören för Digital Media Networks, dmnet AB, 556523-3680 får härmed avge årsredovisning för 2023.

Allmänt om verksamheten

Bolaget bedriver utveckling och försäljning av IT-lösningar till företag. Bolaget har sitt säte i Stockholm, Stockholms län.

Väsentliga händelser under räkenskapsåret

Bolaget bedriver konsultverksamhet främst mot företag i Sverige och Tyskland. Intäkterna under 2023 har ökat jämfört med 2022.

Flerårsöversikt	2023	2022	2021	2020	2019
Nettoomsättning, kr	260,710	116,002	44,688	3,944	452,000
Resultat efter finansiella poster, kr	123,640	4,605	- 16,657	- 111,989	212,318
Soliditet %	100	75,3	78,4	85,2	76,4

Förändringar i eget kapital

	Aktiekapital	Reservfond	Fritt eget kapital	Summa
Vid årets början	100 000		54 390	154 390
Årets resultat			123 640	
Vid årets slut	100 000		178 030	278 030

Disposition av bolagets vinst eller förlust

	Belopp
Till årsstämman förfogande står följande vinstmedel:	
Balanserad vinst vid årets början	54 390
Årets resultat	<u>123 640</u>
Totalt:	178 030

Styrelsen och verkställande direktören föreslår att vinstmedlen disponeras enligt följande:

i ny räkning överföres	<u>178 030</u>
Summa:	178 030

Vad beträffar företagets resultat och ställning i övrigt, hänvisas till efterföljande resultat och balansräkningar med tillhörande bokslutskommentarer.

Resultaträkning

Belopp i kr	Not 1	2023-01-01 2023-12-31	2022-01-01 2022-12-31
Nettoomsättning		260 710	116 002
Övriga rörelseintäkter		<u>0</u>	<u>0</u>
Rörelsens intäkter		260 710	116 002
Råvaror och förnödenheter		0	0
Personalkostnader		0	0
Övriga externa kostnader		- 111 948	- 83 666
Avskrivningar		<u>- 24 167</u>	<u>- 24 167</u>
Rörelsens kostnader		- 136 115	- 107 833
Rörelseresultat		124 595	8 169
Ränteintäkter		295	9
Räntekostnader		<u>- 1 250</u>	<u>- 3 573</u>
Resultat från finansiella poster		- 955	- 3 564
Resultat efter finansiella poster		123 640	4 605
Bokslutsdispositioner		-----	-----
Resultat före skatt		123 640	4 605
Skatt		-----	-----
Årets resultat		123 640	4 605

Balansräkning

Belopp i kr	Not	2023-12-31	2022-12-31
Tillgångar			
Anläggningstillgångar			
Materiella anläggningstillgångar			
Bilar	3	145 000	145 000
Ack avskrivningar		<u>- 114 794</u>	<u>- 90 627</u>
Summa		30 206	54 373
Summa anläggningstillgångar		30 206	54 373
Omsättningstillgångar			
Förskott till leverantör		1 817	1 817
Kortfristiga fordringar			
Kundfordringar		80 960	0
Övriga fordringar		93 673	15 297
Förutbetalda kostnader och upplupna intäkter		<u>3 601</u>	<u>3 601</u>
		178 234	18 898
Kassa och bank		<u>67 773</u>	<u>129 954</u>
Summa omsättningstillgångar		247 824	150 669
SUMMA TILLGÅNGAR		278 030	205 042

Balansräkning

Belopp i kr	Not	2023-12-31	2022-12-31
Eget kapital och skulder			
Eget kapital			
Bundet eget kapital			
Aktiekapital		<u>100 000</u>	<u>100 000</u>
		100 000	100 000
Fritt eget kapital			
Balanserad vinst eller förlust		- 117 610	- 122 215
Erhållna aktieägartillskott		172 000	172 000
Årets resultat		<u>123 640</u>	<u>4 605</u>
		178 030	54 390
Summa eget kapital		278 030	154 390
Långfristiga skulder		-----	-----
Kortfristiga skulder			
Leverantörsskulder		0	23
Skatteskulder		0	0
Övriga skulder		0	46 529
Upplupna kostnader och förutbetalda intäkter	2	<u>0</u>	<u>4 100</u>
		0	50 652
Summa eget kapital och skulder		278 030	205 042

2024072602955

Not 1 Redovisnings- och värderingsprinciper

Belopp i kr om inget annat anges

Bolagets årsredovisning har upprättats enligt årsredovisningslagen och BFNAR 2016:10, Årsredovisning i mindre aktieföretag -K2.

Periodisering av intäkter och kostnader har skett enligt god redovisningssed.

Nyckeltalsdefinitioner

Soliditet = Eget kapital och obeskatade reserver (med avdrag för uppskjuten skatt) i förhållande till balansomslutningen.

Fordringar

Fordringar upptas till det belopp, som efter individuell bedömning beräknas bli betalt.

Revisor

Bolaget har valt att inte ha revisor från 2011. Bolagsstämman kan dock enligt reglerna i aktieföretagslagen välja att ändå utse revisor.

Materiella anläggningstillgångar

Materiella anläggningstillgångar redovisas till anskaffningsvärdet minskat med avskrivningar. Materiella anläggningstillgångar skrivs av systematiskt över tillgångens bedömda nyttjandeperiod. Linjär avskrivningsmetod används för samtliga typer av materiella tillgångar. Följande avskrivningstider tillämpas:

Datorer	3 år
Inventarier, verktyg och installationer	5 år
Bil	6 år

Not 2 Upplupna kostnader och förutbetalda intäkter

	2023	2022
Upplupna redovisningstjänster	0	4 100

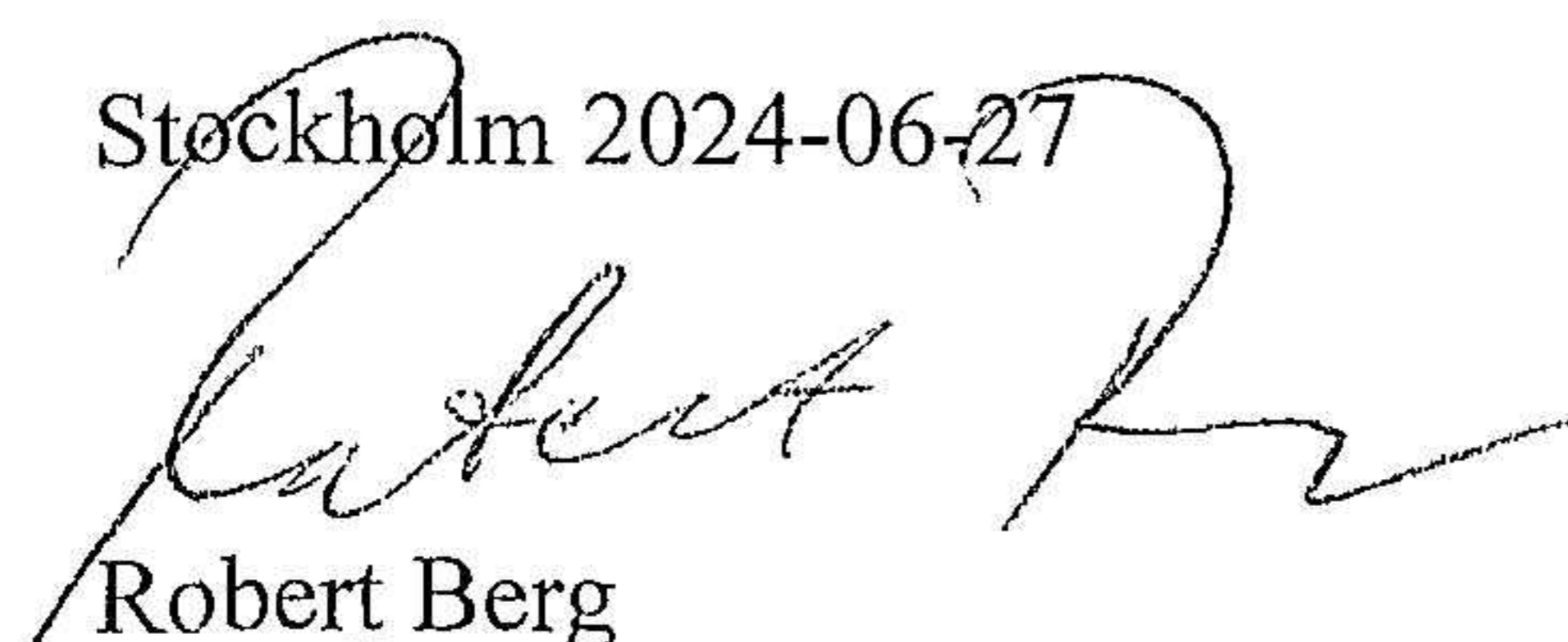
Not 3 Materiella anläggningstillgångar

	Totalt
Ingående anskaffningsvärden	145 000
Årets förändring	
Inköp	
Försäljning	
Utgående ackumulerade anskaffningsvärden	145 000
Ingående avskrivningar	- 90 627
Årets avskrivningar	- 24 167
Utgående ackumulerade avskrivningar	- 114 794
Utgående restvärde enligt plan	30 206

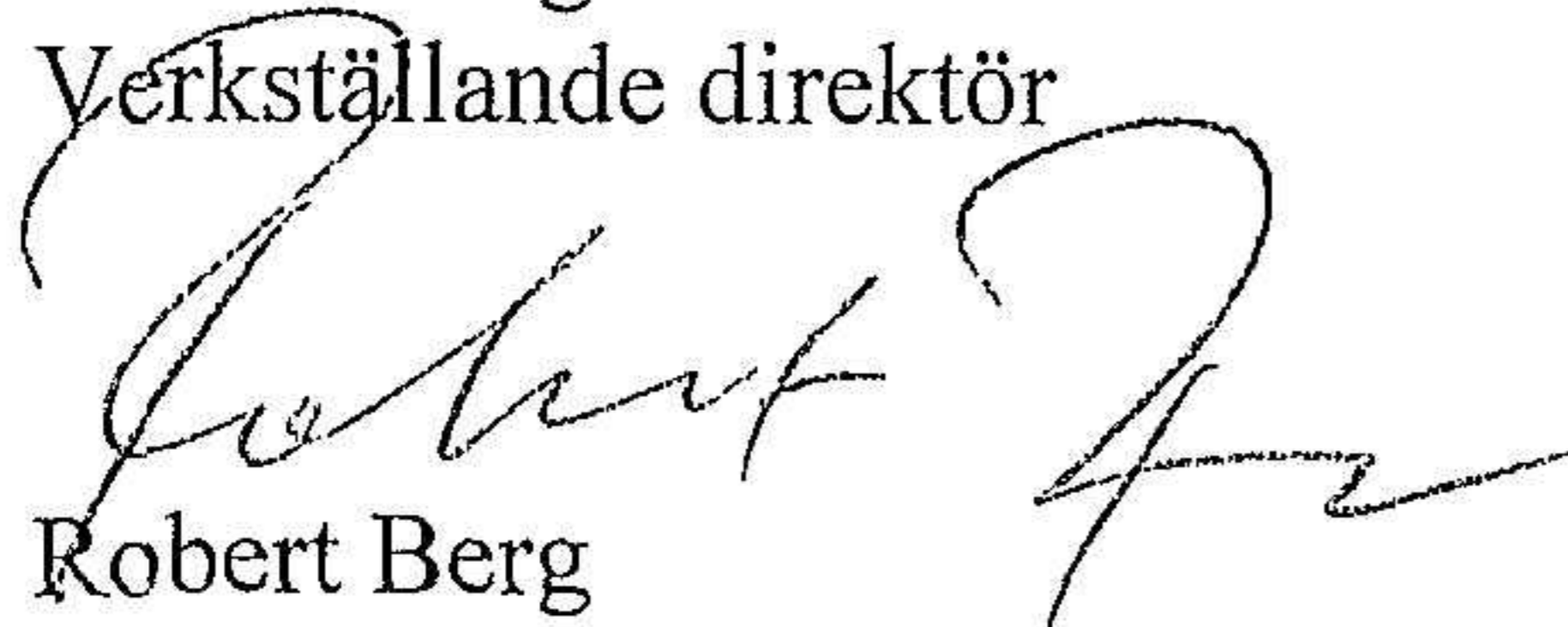
Digital Media Networks, dmnet AB
556523-3680

Resultat och balansräkningen kommer att föreläggas årsstämman 2024-06-27 för fastställelse.

Stockholm 2024-06-27



Robert Berg
Verkställande direktör



Robert Berg
Styrelseledamot

Vidimerns:

Nicklas, Karlegård
Nicklas, Karlegård

24-06-27

2024072602957