

Årsredovisning
för
Gelins-KGK AB
556572-5362

Räkenskapsåret
2022


Fastställelseintyg

Undertecknad styrelseledamot i Gelins-KGK AB intygar att resultaträkningen och balansräkningen i årsredovisningen har fastställts på årsstämman 8 mars 2023. Årsstämman beslutade att godkänna styrelsens förslag till resultatdisposition.

Jag intygar också att innehållet i årsredovisningen och revisionsberättelsen stämmer överens med originalen.

Skara

2023-04-18



Jerker Linder

Årsredovisning
för
Gelins-KGK AB

556572-5362

Räkenskapsåret

2022

Styrelsen och verkställande direktören för Gelins-KGK AB avger följande årsredovisning för räkenskapsåret 2022.

Förvaltningsberättelse

Verksamheten

Bolaget bedriver import och försäljning av produkter och maskiner i egna lokaler. Försäljningen sker endast via återförsäljare i hela landet, inom segment Industri, Bygg, Lantbruk samt Autosidan.

Företaget har sitt säte i Skara.

Väsentliga händelser under räkenskapsåret

Vi jobbar vidare med fördjupade relationer med nya och befintliga kunder.

Bolaget har även under 2022 påverkats av sviterna av Covid-19 samt kriget i Ukraina på olika sätt. Dessa båda i kombination har påverkat bolagets försäljning med ökade priser och ökade fraktkostnader samt långa leveranstider.

Våra resande säljare har under året börjat att besöka våra kunder med fysiska möten och hjälpa dessa med försäljning och övriga frågor. Vi har även under året börjat besöka inköpsmässor för att hitta nya affärsmöjligheter för framtiden.

Vi har även fortsatt att arbeta med våra hållbarhetsfrågor.

Beaktat detta så har bolaget lyckats över förväntan bra även detta år.

Förväntad framtida utveckling samt väsentliga risker och osäkerhetsfaktorer

Bedömningen är att verksamheten fotsätter på ungerfärligen samma nivå som tidigare.

Den förväntade fortsatta spridningen av Covid-19 och kriget i Ukraina är en risk för bolaget. Bolaget har inte påverkats av detta i väsentlig grad 2022. Trots detta kan Covid-19 och kriget i Ukraina få större påverkan på bolaget framöver. Det finns en viss risk för att bolagets leverantörer fortsatt kommer ha leveransproblem, viss personal tidvis inte kommer att vara tillgänglig och att bolagets kunder får en minskad efterfrågan.

Övervägande av våra varuinköp sker i utl.valuta. För att möta vår valutarisk säkras delar av inköpen med hjälp av terminer.

Ägarförhållanden

Bolaget är ett helägt dotterbolag till Indutrade AB.Org.nr: 556017-9367, Stockholm



2023042012871

| Flerårsöversikt (tkr) | 2022 | 2021 | 2020 | 2019 | 2018 |
|-----------------------------------|-------------|-------------|-------------|-------------|-------------|
| Nettoomsättning | 186 305 | 173 251 | 163 525 | 153 647 | 147 018 |
| Resultat efter finansiella poster | 23 287 | 23 900 | 21 139 | 16 343 | 16 486 |
| Soliditet (%) | 30 | 30 | 29 | 29 | 30 |

Förslag till vinstdisposition

Styrelsen föreslår att till förfogande stående vinstmedel (kronor):

| | |
|------------------------|-------------------|
| balanserad vinst | 23 423 189 |
| årets vinst | 668 280 |
| | 24 091 469 |
| disponeras så att | |
| Aktieägartillskott | 0 |
| i ny räkning överföres | 24 091 469 |
| | 24 091 469 |

Förändring av eget kapital

| | Aktie- kapital | Reserv- fond | Balanserat resultat | Årets resultat | Totalt |
|--|---------------------------|-------------------------|--------------------------------|---------------------------|-------------------|
| Belopp vid årets ingång | 300 000 | 60 000 | 23 502 969 | -79 779 | 23 783 190 |
| Disposition enligt beslut av årets årsstämma: | | | -79 779 | 79 779 | 0 |
| Årets resultat | | | | 668 280 | 668 280 |
| Belopp vid årets utgång | 300 000 | 60 000 | 23 423 190 | 668 280 | 24 451 470 |

Företagets resultat och ställning i övrigt framgår av efterföljande resultat- och balansräkning samt kassaflödesanalys med noter.

MVN
JA
Kur

2023042012872

Resultaträkning

| | Not | 2022-01-01 -2022-12-31 | 2021-01-01 -2021-12-31 |
|---|-------|---------------------------|---------------------------|
| Nettoomsättning | | 186 304 543 | 173 251 317 |
| Övriga rörelseintäkter | 22 | 145 535 | 533 707 |
| | | 186 450 078 | 173 785 024 |
| Rörelsens kostnader | | | |
| Handelsvaror | | -128 021 593 | -116 018 978 |
| Övriga externa kostnader | 1, 7 | -16 898 192 | -15 251 205 |
| Personalkostnader | 2, 22 | -17 759 379 | -18 106 612 |
| Avskrivningar av materiella anläggningstillgångar | | -363 091 | -453 776 |
| | | -163 042 255 | -149 830 571 |
| Rörelseresultat | 3 | 23 407 823 | 23 954 453 |
| Resultat från finansiella poster | | | |
| Övriga ränteintäkter och liknande resultatposter | | 45 926 | 52 129 |
| Räntekostnader och liknande resultatposter | 4 | -167 048 | -106 169 |
| | | -121 122 | -54 040 |
| Resultat efter finansiella poster | | 23 286 701 | 23 900 413 |
| Bokslutsdispositioner | 5 | -22 498 473 | -23 945 457 |
| Resultat före skatt | | 788 228 | -45 044 |
| Skatt på årets resultat | 6, 17 | -119 948 | -34 735 |
| Årets resultat | | 668 280 | -79 779 |

MIN
ler

Balansräkning

Not

2022-12-31

2021-12-31

TILLGÅNGAR

Anläggningstillgångar

Immateriella anläggningstillgångar

Goodwill

8

0

42 230

Materiella anläggningstillgångar

Byggnader och mark

9

5 118 956

5 375 799

Inventarier, verktyg och installationer

10

311 373

377 262

5 430 329

5 753 061

Finansiella anläggningstillgångar

Andra långfristiga värdepappersinnehav

11

3 000

3 000

Summa anläggningstillgångar

5 433 329

5 798 291

Omsättningstillgångar

Varulager m m

Varor på väg

1 382 912

1 704 169

Färdiga varor och handelsvaror

34 230 156

24 801 379

Förskott till leverantörer

2 275 462

3 768 322

37 888 530

30 273 870

Kortfristiga fordringar

Kundfordringar

34 808 190

29 802 961

Fordringar hos koncernföretag

12

1 830 576

13 624 481

Aktuella skattefordringar

178 096

24 572

Övriga fordringar

111 776

86 299

Förutbetalda kostnader och upplupna intäkter

13

686 664

408 550

37 615 302

43 946 863

Kassa och bank

90 070

96 834

Summa omsättningstillgångar

75 593 902

74 317 567

SUMMA TILLGÅNGAR

81 027 231

80 115 858

2023042012873


Handwritten signatures and initials, including the name 'MIN' and 'Per'.

Balansräkning

Not 2022-12-31 2021-12-31

EGET KAPITAL OCH SKULDER

Eget kapital

14, 15

Bundet eget kapital

Aktiekapital

300 000

300 000

Reservfond

60 000

60 000

360 000

360 000

Fritt eget kapital

Balanserad vinst eller förlust

23 423 189

23 502 969

Årets resultat

668 280

-79 779

24 091 469

23 423 190

Summa eget kapital

24 451 469

23 783 190

Obeskattade reserver

16

31 195

32 722

Avsättningar

Avsättningar för skatter

17

172 229

137 206

Kortfristiga skulder

Leverantörsskulder

23 018 256

18 515 253

Skulder till koncernföretag

18

22 500 000

27 039 945

Övriga skulder

4 209 500

4 304 639

Upplupna kostnader och förutbetalda intäkter

19

6 644 582

6 302 903

Summa kortfristiga skulder

56 372 338

56 162 740

SUMMA EGET KAPITAL OCH SKULDER

81 027 231

80 115 858

2023042012874

mon
M J
J
er

Kassaflödesanalys

| | Not | 2022-01-01 -2022-12-31 | 2021-01-01 -2021-12-31 |
|---|-----|---------------------------|---------------------------|
| Den löpande verksamheten | | | |
| Resultat efter finansiella poster | | 23 286 701 | 23 900 413 |
| Justeringar för poster som inte ingår i kassaflödet | 20 | 363 091 | 74 509 |
| Betald skatt | | -4 440 | 12 328 |
| Kassaflöde från den löpande verksamheten före förändring av rörelsekapital | | 23 645 352 | 23 987 250 |
| Kassaflöde från förändring av rörelsekapitalet | | | |
| Förändring av varulager och pågående arbete | | -7 614 660 | -2 765 027 |
| Förändring av kundfordringar | | -5 005 228 | -3 734 637 |
| Förändring av kortfristiga fordringar | | 5 806 464 | -6 268 578 |
| Förändring av leverantörsskulder | | 4 503 003 | 4 403 632 |
| Förändring av kortfristiga skulder | | -1 758 964 | 1 997 231 |
| Kassaflöde från den löpande verksamheten | | 19 575 967 | 17 619 871 |
| Investeringsverksamheten | | | |
| Investeringar i materiella anläggningstillgångar | | 0 | -127 784 |
| Försäljning av materiella anläggningstillgångar | | 1 871 | 367 387 |
| Kassaflöde från investeringsverksamheten | | 1 871 | 239 603 |
| Finansieringsverksamheten | | | |
| Lämnat koncernbidrag | | -22 500 000 | -21 215 000 |
| Förändring av koncernintern cash-pool | | 2 915 398 | -2 694 575 |
| Erhållna aktieägartillskott | | 0 | 6 100 000 |
| Kassaflöde från finansieringsverksamheten | | -19 584 602 | -17 809 575 |
| Årets kassaflöde | | -6 764 | 49 899 |
| Likvida medel vid årets början | | | |
| Likvida medel vid årets början | | 96 834 | 46 935 |
| Likvida medel vid årets slut | | 90 070 | 96 834 |

2023042012875

mon
W
A

Noter

Redovisnings- och värderingsprinciper

Allmänna upplysningar

Årsredovisningen är upprättad i enlighet med årsredovisningslagen och BFNAR 2012:1 Årsredovisning och koncernredovisning (K3).

Fordringar har värderats till det lägsta av anskaffningsvärde och det belopp varmed de beräknas bli reglerade. Övriga tillgångar, skulder samt avsättningar har värderats till anskaffningsvärde om annat ej anges.

Fordringar och skulder i utländsk valuta har värderats till balansdagens kurs. Kursvinster och kursförluster på rörelsefordringar och rörelseskulder redovisas i rörelseresultatet.

Redovisningsprinciperna är oförändrade jämfört med föregående år.

Intäktsredovisning

Intäkter har tagits upp till verkligt värde av vad som erhållits eller kommer att erhållas och redovisas i den omfattning det är sannolikt att de ekonomiska fördelarna kommer att tillgodogöras bolaget och intäkterna kan beräknas på ett tillförlitligt sätt.

Vid försäljning av varor redovisas normalt inkomsten som intäkt när de väsentliga förmåner och risker som är förknippade med ägandet av varan har överförts från företaget till köparen.

Anläggningstillgångar

Immateriella och materiella anläggningstillgångar redovisas till anskaffningsvärde minskat med avskrivningar. I anskaffningsvärde ingår utgifter som direkt kan hänföras till förvärvet av tillgången.

När en komponent i en anläggningstillgång byts ut, utrangeras eventuell kvarvarande del av den gamla komponenten och den nya komponentens anskaffningsvärde aktiveras.

Tillkommande utgifter som avser tillgångar som inte delas upp i komponenter läggs till anskaffningsvärdet till den del tillgångens prestanda ökar i förhållande till tillgångens värde vid anskaffningstidpunkten.

Utgifter för löpande reparation och underhåll redovisas som kostnader.

Realisationsvinst respektive realisationsförlust vid avyttring av en anläggningstillgång redovisas som Övrig rörelseintäkt respektive Övrig rörelsekostnad.

Materiella anläggningstillgångar skrivs av systematiskt över tillgångens bedömda nyttjandeperiod. När tillgångarnas avskrivningsbara belopp fastställs, beaktas i förekommande fall tillgångens restvärde.

Avskrivning sker linjärt över den förväntade nyttjandeperioden med hänsyn till väsentligt restvärde. Följande avskrivningsprocent tillämpas:

Immateriella anläggningstillgångar

Goodwill 33 %

Avskrivningsperiod för goodwill är 3 år.

Y M *MON* *Per* *A* *08*

Materiella anläggningstillgångar

| | |
|--|---------|
| Byggnader | 1-33 % |
| Markanläggningar | 5 % |
| Maskiner och andra tekniska anläggningar | 10-33 % |
| Inventarier, verktyg och installationer | 20 % |

Komponentindelning

Materiella anläggningstillgångar har delats upp på komponenter när komponenterna är betydande och när komponenterna har väsentligt olika nyttjandeperioder. När en komponent i en anläggningstillgång byts ut, utrangeras eventuell kvarvarande del av den gamla komponenten och den nya komponentens anskaffningsvärde aktiveras. Utgifter för löpande reparationer och underhåll redovisas som kostnader.

Finansiella instrument

Derivatinstrument

Bolaget nyttjar valutaterminer för att hantera valutarisken som uppstår vid inköp av varor. För dessa transaktioner tillämpas normal säkringsredovisning. När transaktionen ingås, dokumenteras förhållandet mellan säkringsinstrumentet och den säkrade posten, liksom även bolagets mål för riskhanteringen och riskhanteringsstrategin avseende säkringen. Bolaget dokumenterar också företagets bedömning både när säkringen ingås och fortlöpande, av huruvida de derivatinstrument som används i säkringstransaktioner i hög uträkning är effektiva när det gäller att motverka förändringar i kassaflöden som är hänförliga till de säkrade posterna.

Låneskulder och leverantörsskulder

Låneskulder och leverantörsskulder redovisas initialt till anskaffningsvärde efter avdrag för transaktionskostnader. Skiljer sig det redovisade beloppet från det belopp som ska återbetalas vid förfallotidpunkten periodiseras mellanskillnaden som räntekostnad över lånets löptid med hjälp av instrumentets effektivränta. Härigenom överensstämmer vid förfallotidpunkten det redovisade beloppet och det belopp som ska återbetalas.

Kortfristiga leverantörsskulder redovisas till anskaffningsvärde.

Leasingavtal

Företaget redovisar samtliga leasingavtal, såväl finansiella som operationella, som operationella leasingavtal. Operationella leasingavtal redovisas som en kostnad linjärt över leasingperioden.

Varulager

Varulagret har värderats till det lägsta av dess anskaffningsvärde och dess nettoförsäljningsvärde på balansdagen. Med nettoförsäljningsvärde avses varornas beräknade försäljningspris minskat med försäljningskostnader. Den valda värderingsmetoden innebär att inkurans i varulagret har beaktats. Värdering görs med stöd av inkuransmodell (s.k. inkuranstrappa) med successiv nedskrivning av trögörliga artiklar. Artiklarna är fullt avskrivna efter 5 år (60 månader).

Inkomstskatter

Aktuella skatter värderas utifrån de skattesatser och skatteregler som gäller på balansdagen. Uppskjutna skatter värderas utifrån de skattesatser och skatteregler som är beslutade före balansdagen.

Uppskjuten skatteskuld avseende temporära skillnader som hänförs till investeringar i dotterföretag redovisas inte i koncernredovisningen då moderbolaget i samtliga fall kan syfta tidpunkten för återföring av de temporära skillnaderna och det inte bedöms sannolikt att en återföring sker inom överskådlig framtid.

Handwritten signatures and initials, including "MNW" and "Car".

Uppskjuten skattefordran avseende underskottsavdrag eller andra framtida skattemässiga avdrag redovisas i den utsträckning det är sannolikt att avdragen kan avräknas mot överskott av framtida beskattning.

Fordringar och skulder netto redovisas endast när det finns legal rätt till kvittning.

Aktuell skatt liksom förändring i uppskjuten skatt, redovisas i resultaträkningen om inte skatten är hänförlig till en händelse eller transaktion som redovisas direkt i eget kapital. I sådana fall redovisas även skatteeffekten i eget kapital.

Uppskjuten skatt

Uppskjuten skatt är inkomstskatt som avser framtida räkenskapsår till följd av tidigare händelser. Redovisning sker enligt balansräkningsmetoden. Enligt denna metod redovisas uppskjutna skatteskulder och uppskjutna skattefordringar på temporära skillnader som uppstår mellan bokförda respektive skattemässiga värden för tillgångar och skulder samt för övriga skattemässiga avdrag eller underskott.

Uppskjutna skattefordringar netto redovisas mot uppskjutna skatteskulder endast om de kan betalas med ett nettobelopp. Uppskjuten skatt beräknas utifrån gällande skattesats på balansdagen. Effekter av förändringar i gällande skattesatser resultatförs i den period förändringen lagstads. Uppskjuten skattefordran redovisas som finansiell anläggningstillgång och uppskjuten skatteskuld som avsättning.

Uppskjuten skattefordran avseende underskottsavdrag eller andra framtida skattemässiga avdrag redovisas i den omfattning det är sannolikt att avdragen kan avräknas mot framtida skattemässiga överskott.

På grund av sambandet mellan redovisning och beskattning särredovisas inte den uppskjutna skatteskulden som är hänförlig till obeskattade reserver.

Ersättningar till anställda

Ersättningar till anställda avser alla former av ersättningar som företaget lämnar till de anställda. Kortfristiga ersättningar utgörs av bland annat löner, betald semester, betald frånvaro, bonus och ersättning efter avslutad anställning (pension). Kortfristiga ersättningar redovisas som kostnad och en skuld då det finns en legal eller informell förpliktelse att betala ut en ersättning.

Offentliga bidrag

I de fall ingen framtida prestation för att erhålla bidraget krävs, intäktsredovisas offentliga bidrag då villkoren för att erhålla bidraget är uppfyllda. Offentliga bidrag värderas till verkliga värdet av vad som erhållits eller kommer att erhållas.

Statligt stöd pga Covid-19. Erhållen ersättning för sjuklönekostnader intäktsredovisas som övrig rörelseintäkt. Nedsättning av arbetsgivaravgifter redovisas som minskad kostnad lagstadgad arbetsgivaravgift.

Kassaflödesanalys

Kassaflödesanalysen upprättas enligt indirekt metod. Det redovisade kassaflödet omfattar endast transaktioner som medfört in- eller utbetalningar.

Som likvida medel klassificerar företaget, förutom kassamedel, disponibla tillgodohavanden hos banker och andra kreditinstitut samt kortfristiga likvida placeringar som är noterade på en marknadsplats och har en kortare löptid än tre månader från anskaffningstidpunkten.

MS Mon AB
Per A

Nyckeltalsdefinitioner

Nettoomsättning

Rörelsens huvudintäkter, fakturerade kostnader, sidointäkter samt intäktskorrigeringar.

Resultat efter finansiella poster

Resultat efter finansiella intäkter och kostnader, men före extra ordinära intäkter och kostnader.

Soliditet (%)

Justerat eget kapital (eget kapital och obeskattade reserver med avdrag för uppskjuten skatt) i procent av balansomslutning.

Not Uppgifter om moderföretag

| Namn | Org.nr | Säte |
|--------------|-------------|-----------|
| Indutrade AB | 556017-9367 | Stockholm |

Not 1 Arvode till revisorer

Med revisionsuppdrag avses granskning av årsredovisningen och bokföringen samt styrelsens och verkställande direktörens förvaltning, övriga arbetsuppgifter som det ankommer på bolagets revisor att utföra samt rådgivning eller annat biträde som föranleds av iakttagelser vid sådan granskning eller genomförandet av sådana övriga arbetsuppgifter.

| | 2022 | 2021 |
|--|----------------|----------------|
| ÖhrlingsPricewaterhouseCoopers AB | | |
| Revisionsuppdrag | 114 400 | 117 000 |
| Övriga tjänster | 27 164 | 16 675 |
| | 141 564 | 133 675 |

Not 2 Anställda och personalkostnader

| | 2022 | 2021 |
|-------------------------------|-----------|-----------|
| Medelantalet anställda | | |
| Kvinnor | 6 | 5 |
| Män | 20 | 20 |
| | 26 | 25 |

Man
R
C
A

Löner och andra ersättningar

| | | |
|--|---------------|---------------|
| Styrelse och verkställande direktör | 1 417 | 1 406 |
| Tantiem och liknande ersättning till styrelse och verkställande direktör | 0 | 268 |
| Övriga anställda | 10 858 | 10 900 |
| | 12 275 | 12 574 |

Sociala kostnader

| | | |
|---|--------------|--------------|
| Pensionskostnader för styrelse och verkställande direktör | 242 | 228 |
| Pensionskostnader för övriga anställda | 755 | 755 |
| Övriga sociala avgifter enligt lag och avtal | 4 228 | 4 292 |
| | 5 225 | 5 275 |

| | | |
|--|---------------|---------------|
| Övriga personalkostnader | 259 | 258 |
| Totala löner, ersättningar, sociala kostnader och pensionskostnader | 17 759 | 18 107 |

Not 2 anges i tkr.

Könsfördelning bland ledande befattningshavare

| | | |
|--|------|------|
| Andel kvinnor i styrelsen | 25 % | 25 % |
| Andel män i styrelsen | 75 % | 75 % |
| Andel kvinnor bland övriga ledande befattningshavare | 25 % | 25 % |
| Andel män bland övriga ledande befattningshavare | 75 % | 75 % |

Not 3 Inköp och försäljning mellan koncernföretag

Inköp och Försäljning under året är under 1%.

Not 4 Räntekostnader och liknande resultatposter

| | 2022 | 2021 |
|------------------------------------|----------------|----------------|
| Räntekostnader till koncernföretag | 162 494 | 101 855 |
| Övriga räntekostnader | 4 554 | 4 314 |
| | 167 048 | 106 169 |

Not 5 Bokslutsdispositioner

| | 2022 | 2021 |
|---------------------------------|--------------------|--------------------|
| Lämnade koncernbidrag | -22 500 000 | -23 952 000 |
| Förändring av överavskrivningar | 1 527 | 6 543 |
| | -22 498 473 | -23 945 457 |

Handwritten signatures and initials, including the word "man" written above one signature.

Not 6 Skatt på årets resultat

| | 2022 | 2021 |
|--------------------------------|-----------------|----------------|
| Aktuell skatt | -84 925 | -76 |
| Uppskjuten skatt | -35 023 | -34 659 |
| Skatt på årets resultat | -119 948 | -34 735 |

Avstämning av effektiv skatt


| | 2022 | | 2021 | |
|--|--------------|----------------|--------------|------------|
| | Procent | Belopp | Procent | Belopp |
| Redovisat resultat före skatt | | 788 228 | | -45 044 |
| Skatt enligt gällande skattesats | 20,60 | -162 375 | 20,60 | 9 280 |
| Ej avdragsgilla kostnader | 20,60 | 39 894 | 20,60 | -46 481 |
| Ej skattepliktiga intäkter | 20,60 | 2 532 | 20,60 | 2 467 |
| Skatteeffekt skillnad bokföringsmässig och planerlig avskrivning | 20,60 | 35 024 | 20,60 | 34 658 |
| Redovisad effektiv skatt | 10,77 | -84 925 | -0,17 | -76 |

Not 7 Leasingavtal

Årets leasingkostnader avseende leasingavtal, uppgår till 623 596 kr (491 075 kr). Detta avser hyra av kontorslokal. Dessa har en uppsägningstid på 3 mån. I leasingkostnaden ingår också leasnavgifter för 6st (6st) bilar som är tecknade på 36 mån samt 2st truck (1st) som är tecknad på 60 mån.

Framtida leasnavgifter, för icke uppsägningsbara leasingavtal, förfaller till betalning enligt följande:

| | 2022 | 2021 |
|----------------------------------|----------------|----------------|
| Inom ett år | 404 000 | 491 000 |
| Senare än ett år men inom fem år | 329 000 | 477 000 |
| | 733 000 | 968 000 |



2023042012882

Not 8 Goodwill

| | 2022-12-31 | 2021-12-31 |
|---|-----------------|-----------------|
| Ingående anskaffningsvärden | 380 000 | 380 000 |
| Utgående ackumulerade anskaffningsvärden | 380 000 | 380 000 |
| Ingående avskrivningar | -337 770 | -211 103 |
| Årets avskrivningar | -42 230 | -126 667 |
| Utgående ackumulerade avskrivningar | -380 000 | -337 770 |
| Utgående redovisat värde | 0 | 42 230 |

Not 9 Byggnader och mark

| | 2022-12-31 | 2021-12-31 |
|---|-------------------|-------------------|
| Ingående anskaffningsvärden | 11 583 064 | 11 583 064 |
| Inköp | 0 | 0 |
| Utgående ackumulerade anskaffningsvärden | 11 583 064 | 11 583 064 |
| Ingående avskrivningar | -6 207 265 | -5 948 645 |
| Årets avskrivningar | -256 843 | -258 620 |
| Utgående ackumulerade avskrivningar | -6 464 108 | -6 207 265 |
| Utgående redovisat värde | 5 118 956 | 5 375 799 |

Not 10 Inventarier, verktyg och installationer

| | 2022-12-31 | 2021-12-31 |
|---|-------------------|-------------------|
| Ingående anskaffningsvärden | 4 246 928 | 4 172 449 |
| Inköp | | 127 784 |
| Försäljningar/utrangeringar | -50 000 | -53 305 |
| Utgående ackumulerade anskaffningsvärden | 4 196 928 | 4 246 928 |
| Ingående avskrivningar | -3 869 666 | -3 854 482 |
| Försäljningar/utrangeringar | 48 129 | 53 305 |
| Årets avskrivningar | -64 018 | -68 489 |
| Utgående ackumulerade avskrivningar | -3 885 555 | -3 869 666 |
| Utgående redovisat värde | 311 373 | 377 262 |

MON


Not 11 Andra långfristiga värdepappersinnehav

| | 2022-12-31 | 2021-12-31 |
|---|--------------|--------------|
| Ingående anskaffningsvärden | 3 000 | 3 000 |
| Utgående ackumulerade anskaffningsvärden | 3 000 | 3 000 |
| Utgående redovisat värde | 3 000 | 3 000 |

Not 12 Fordringar hos Koncernbolag

| | 2022-12-31 | 2021-12-31 |
|----------------------|------------------|-------------------|
| Fordran Koncernbolag | 17 625 | 6 100 000 |
| Cash-pool | 1 812 951 | 7 524 481 |
| | 1 830 576 | 13 624 481 |

Not 13 Förutbetalda kostnader och upplupna intäkter

| | 2022-12-31 | 2021-12-31 |
|---------------------------|----------------|----------------|
| IT | 33 437 | 4 607 |
| Mässkostnad | 95 215 | 50 128 |
| Försäkringar | 159 121 | 156 415 |
| Provision från leverantör | 386 891 | 197 400 |
| Hyra | 12 000 | 0 |
| | 686 664 | 408 550 |

Not 14 Antal aktier och kvotvärde

| | Antal aktier | Kvotvärde |
|--------------|--------------|-----------|
| Namn | | |
| Antal aktier | 3 000 | 100 |
| | 3 000 | |

Not 15 Disposition av vinst eller förlust

| | 2022-12-31 |
|--|-------------------|
| Förslag till vinstdisposition | |
| Styrelsen föreslår att till förfogande stående vinstmedel: | |
| balanserad vinst | 23 423 189 |
| årets vinst | 668 280 |
| | 24 091 469 |
| disponeras så att | |
| Aktieägartillskott | 0 |
| i ny räkning överföres | 24 091 469 |
| | 24 091 469 |

Mon
AB


Not 16 Obeskattade reserver

| | 2022-12-31 | 2021-12-31 |
|---|---------------|---------------|
| Akkumulerade överavskrivningar | 31 195 | 32 722 |
| | 31 195 | 32 722 |
| Skatteeffekt av schablonränta på periodiseringsfond | 0 | 0 |

Not 17 Uppskjuten skatteskuld

| | 2022 | 2021 |
|--------------------------------|-----------------|-----------------|
| Belopp vid årets ingång | -137 206 | -102 547 |
| Årets avsättningar | -35 023 | -34 659 |
| Belopp vid årets utgång | -172 229 | -137 206 |

Not 18 Skulder till Koncernbolag

| | 2022-12-31 | 2021-12-31 |
|---------------|--------------------|--------------------|
| Koncernbidrag | -22 500 000 | -23 952 000 |
| Cash-pool | 0 | -2 796 140 |
| Koncernbolag | 0 | -291 805 |
| | -22 500 000 | -27 039 945 |

Not 19 Upplupna kostnader och förutbetalda intäkter

| | 2022-12-31 | 2021-12-31 |
|-------------------------------------|-------------------|-------------------|
| Beräknade upplupna sociala avgifter | -892 083 | -688 622 |
| Personalrelaterade poster | -2 094 448 | -2 191 668 |
| Marknadsstöd | -3 154 687 | -2 673 009 |
| Övriga upplupna kostnader | -503 364 | -749 606 |
| | -6 644 582 | -6 302 905 |

Not 20 Justering för poster som inte ingår i kassaflödet

| | 2022-12-31 | 2021-12-31 |
|--|----------------|---------------|
| Avskrivningar | 363 091 | 453 776 |
| Vinst vid försäljning av anläggningstillgångar | 0 | -292 058 |
| Förlust vid försäljning av anläggningstillgångar | 0 | 0 |
| Återföring nedskrivning | 0 | -11 879 |
| Anskaffningsvärde friköpt leasingbil | 0 | -75 330 |
| | 363 091 | 74 509 |

MM
AB

Not 21 Ställda säkerheter


| | 2022-12-31 | 2021-12-31 |
|---|------------|------------|
| För skulder till kreditinstitut: | | |
| Företagsinteckningar | 0 | 0 |
| | 0 | 0 |

Not 22 Offentliga bidrag; Covid-19

Ersättning sjuklönekostnader: 49 516 kr (2021: 12 798 kr)

Skara

22/2-23



Joakim Dock
Ordförande



Per-Erik Andersson



Jerker Linder
Verkställande direktör




Christina Aspeborn

Revisorspåteckning

Vår revisionsberättelse har lämnats 23/2-23

Öhrlings PricewaterhouseCoopers AB



Marina Svensson
Auktoriserad revisor

Revisionsberättelse

Till bolagsstämman i Gelins-KGK AB, org.nr 556572-5362

Rapport om årsredovisningen

Uttalanden

Vi har utfört en revision av årsredovisningen för Gelins-KGK AB för år 2022.

Enligt vår uppfattning har årsredovisningen upprättats i enlighet med årsredovisningslagen och ger en i alla väsentliga avseenden rättvisande bild av Gelins-KGK ABs finansiella ställning per den 31 december 2022 och av dess finansiella resultat för året enligt årsredovisningslagen. Förvaltningsberättelsen är förenlig med årsredovisningens övriga delar.

Vi tillstyrker därför att bolagsstämman fastställer resultaträkningen och balansräkningen för Gelins-KGK AB.

Grund för uttalanden

Vi har utfört revisionen enligt International Standards on Auditing (ISA) och god revisionssed i Sverige. Vårt ansvar enligt dessa standarder beskrivs närmare i avsnittet Revisorns ansvar. Vi är oberoende i förhållande till Gelins-KGK AB enligt god revisorssed i Sverige och har i övrigt fullgjort vårt yrkesetiska ansvar enligt dessa krav.

Vi anser att de revisionsbevis vi har inhämtat är tillräckliga och ändamålsenliga som grund för våra uttalanden.

Styrelsens och verkställande direktörens ansvar

Det är styrelsen och verkställande direktören som har ansvaret för att årsredovisningen upprättas och att den ger en rättvisande bild enligt årsredovisningslagen. Styrelsen och verkställande direktören ansvarar även för den interna kontroll som de bedömer är nödvändig för att upprätta en årsredovisning som inte innehåller några väsentliga felaktigheter, vare sig dessa beror på oegentligheter eller misstag.

Vid upprättandet av årsredovisningen ansvarar styrelsen och verkställande direktören för bedömningen av bolagets förmåga att fortsätta verksamheten. De upplyser, när så är tillämpligt, om förhållanden som kan påverka förmågan att fortsätta verksamheten och att använda antagandet om fortsatt drift. Antagandet om fortsatt drift tillämpas dock inte om styrelsen och verkställande direktören avser att likvidera bolaget, upphöra med verksamheten eller inte har något realistiskt alternativ till att göra något av detta.

Revisorns ansvar

Våra mål är att uppnå en rimlig grad av säkerhet om huruvida årsredovisningen som helhet inte innehåller några väsentliga felaktigheter, vare sig dessa beror på oegentligheter eller misstag, och att lämna en revisionsberättelse som innehåller våra uttalanden. Rimlig säkerhet är en hög grad av säkerhet, men är ingen garanti för att en revision som utförs enligt ISA och god revisionssed i Sverige alltid kommer att upptäcka en väsentlig felaktighet om en sådan finns. Felaktigheter kan uppstå på grund av oegentligheter eller misstag och anses vara väsentliga om de enskilt eller tillsammans rimligen kan förväntas påverka de ekonomiska beslut som användare fattar med grund i årsredovisningen.

En ytterligare beskrivning av vårt ansvar för revisionen av årsredovisningen finns på Revisorsinspektionens webbplats: www.revisorsinspektionen.se/revisornsansvar. Denna beskrivning är en del av revisionsberättelsen.

Rapport om andra krav enligt lagar och andra författningar

Uttalanden

Utöver vår revision av årsredovisningen har vi även utfört en revision av styrelsens och verkställande direktörens förvaltning för Gelins-KGK AB för år 2022 samt av förslaget till dispositioner beträffande bolagets vinst eller förlust.

Vi tillstyrker att bolagsstämman disponerar vinsten enligt förslaget i förvaltningsberättelsen och beviljar styrelsens ledamöter och verkställande direktören ansvarsfrihet för räkenskapsåret.

MAN

Grund för uttalanden

Vi har utfört revisionen enligt god revisionssed i Sverige. Vårt ansvar enligt denna beskrivs närmare i avsnittet Revisorns ansvar. Vi är oberoende i förhållande till Gelins-KGK AB enligt god revisorssed i Sverige och har i övrigt fullgjort vårt yrkesetiska ansvar enligt dessa krav.

Vi anser att de revisionsbevis vi har inhämtat är tillräckliga och ändamålsenliga som grund för våra uttalanden.

Styrelsens och verkställande direktörens ansvar

Det är styrelsen som har ansvaret för förslaget till dispositioner beträffande bolagets vinst eller förlust. Vid förslag till utdelning innefattar detta bland annat en bedömning av om utdelningen är försvarlig med hänsyn till de krav som bolagets verksamhetsart, omfattning och risker ställer på storleken av bolagets egna kapital, konsolideringsbehov, likviditet och ställning i övrigt.

Styrelsen ansvarar för bolagets organisation och förvaltningen av bolagets angelägenheter. Detta innefattar bland annat att fortlöpande bedöma bolagets ekonomiska situation, och att tillse att bolagets organisation är utformad så att bokföringen, medelsförvaltningen och bolagets ekonomiska angelägenheter i övrigt kontrolleras på ett betryggande sätt. Den verkställande direktören ska sköta den löpande förvaltningen enligt styrelsens riktlinjer och anvisningar och bland annat vidta de åtgärder som är nödvändiga för att bolagets bokföring ska fullgöras i överensstämmelse med lag och för att medelsförvaltningen ska skötas på ett betryggande sätt.

Revisorns ansvar

Vårt mål beträffande revisionen av förvaltningen, och därmed vårt uttalande om ansvarsfrihet, är att inhämta revisionsbevis för att med en rimlig grad av säkerhet kunna bedöma om någon styrelseledamot eller verkställande direktören i något väsentligt avseende:

- företagit någon åtgärd eller gjort sig skyldig till någon försummelse som kan föranleda ersättningsskyldighet mot bolaget
- på något annat sätt handlat i strid med aktiebolagslagen, årsredovisningslagen eller bolagsordningen.

Vårt mål beträffande revisionen av förslaget till dispositioner av bolagets vinst eller förlust, och därmed vårt uttalande om detta, är att med rimlig grad av säkerhet bedöma om förslaget är förenligt med aktiebolagslagen.

Rimlig säkerhet är en hög grad av säkerhet, men ingen garanti för att en revision som utförs enligt god revisionssed i Sverige alltid kommer att upptäcka åtgärder eller försummelser som kan föranleda ersättningsskyldighet mot bolaget, eller att ett förslag till dispositioner av bolagets vinst eller förlust inte är förenligt med aktiebolagslagen.

En ytterligare beskrivning av vårt ansvar för revisionen av förvaltningen finns på Revisorsinspektionens webbplats: www.revisorsinspektionen.se/revisornsansvar. Denna beskrivning är en del av revisionsberättelsen.

Skövde den 23 februari 2023

Öhrlings PricewaterhouseCoopers AB


Marina Svensson
Auktoriserad revisor