

Årsredovisning
och
Koncernredovisning
för
Julita Group AB

559183-4667

Räkenskapsåret

2024-09-01 - 2025-08-31

Fastställelseintyg

Undertecknad styrelseledamot i Julita Group AB intygar att resultaträkningen och balansräkningen i årsredovisningen för moderbolaget samt koncernresultaträkningen och koncernbalansräkningen har fastställts på årsstämma 2025-12-16. Årsstämman beslutade att godkänna styrelsens förslag till resultatdisposition.

Jag intygar också att innehållet i årsredovisningen och revisionsberättelsen stämmer överens med originalen.

Julita 2025-12-16



Henrik Johansson

Årsredovisning
och
Koncernredovisning
för
Julita Group AB
559183-4667

Räkenskapsåret

2024-09-01 - 2025-08-31

Innehållsförteckning

| | |
|---------------------------|-------|
| Förvaltningsberättelse | 1-3 |
| Resultaträkning koncern | 4 |
| Balansräkning koncern | 5-6 |
| Kassaflödesanalys koncern | 7 |
| Resultaträkning | 8 |
| Balansräkning | 9-10 |
| Kassaflödesanalys | 11 |
| Noter | 12-23 |

Styrelsen för Julita Group AB avger följande årsredovisning och koncernredovisning för räkenskapsåret 2024-09-01 - 2025-08-31.

Årsredovisningen är upprättad i svenska kronor, SEK. Om inte annat särskilt anges, redovisas alla belopp i hela kronor (kr). Uppgifter inom parentes avser föregående år.

Förvaltningsberättelse

Information om verksamheten

Bolaget bedriver förvaltning av aktier i dotterbolag som i sin tur bedriver fastighetsförvaltning, service inom däck-och gummiverkstad och åkeriverksamhet.

Företaget har sitt säte i Eskilstuna kommun.

Väsentliga händelser under räkenskapsåret

Under året har avverkningen i det geografiska området som företaget är verksamt i minskat väsentligt på totalen vilket påverkat omsättningen negativt. Marknadsandelen har varit neutral men lönsamheten i relation till omsättningen har minskat på grund av ökande kostnader och något lägre beläggningsgrad.

Koncernen har under året genomgått en förändring i ägarstrukturen där Julita Group AB förvärvat samtliga andelar i Hemgårdens Däck- och Verkstadsaktiebolag, 556402-8321, samt Julita Åkeri AB, 556055-4403.

Förväntad framtida utveckling samt väsentliga risker och osäkerhetsfaktorer

Averkningsstakten i den verksamma geografin förväntas fortsätta att minska i sviterna efter granbarkborren. Nya kundkontrakt i kombination med ett större gallringsuttag i geografin gör att omsättningen kan upprätthållas på nuvarande nivå. Terminalverksamheten företaget bedriver är stabil och ett större fjärrflöde av virke förväntas påverka omsättningen positivt.

Flerårsöversikt (Tkr)

| Koncernen | 2024/25 | 2023/24 | 2022/23 | 2021/22 |
|-----------------------------------|---------|---------|---------|---------|
| Nettoomsättning | 111 787 | 119 913 | 139 894 | 119 407 |
| Resultat efter finansiella poster | 8 181 | 11 465 | 17 926 | 12 782 |
| Soliditet (%) | 50 | 46 | 40 | 24 |
| Moderbolaget | 2024/25 | 2023/24 | 2022/23 | 2021/22 |
| Nettoomsättning | 0 | 0 | 0 | 0 |
| Resultat efter finansiella poster | -74 | -97 | 6 858 | 6 644 |
| Soliditet (%) | 29 | 71 | 71 | 65 |

2025122214579

Förändringar i eget kapital

| | Aktie- kapital | Annat eget kapital inkl. årets resultat | | Totalt |
|---|-------------------|--|-------------------|-------------------|
| Koncernen | | | | |
| Belopp vid årets ingång | 50 000 | 27 372 382 | | 27 422 382 |
| Utdelning extra bolagsstämma | | -3 000 000 | | -3 000 000 |
| Årets resultat | | 6 418 732 | | 6 418 732 |
| Belopp vid årets utgång | 50 000 | 30 791 114 | | 30 841 114 |
| | Aktie- kapital | Balanserat resultat | Årets resultat | Totalt |
| Moderbolaget | | | | |
| Belopp vid årets ingång | 50 000 | 16 997 525 | 28 963 | 17 076 488 |
| Disposition enligt beslut av årsstämman: | | | | |
| Balanseras i ny räkning | | 28 963 | -28 963 | 0 |
| Utdelning extra bolagsstämma | | -3 000 000 | | -3 000 000 |
| Årets resultat | | | 88 | 88 |
| Belopp vid årets utgång | 50 000 | 14 026 488 | 88 | 14 076 576 |

Förslag till vinstdisposition

Styrelsen föreslår att till förfogande stående vinstmedel (kronor):

| | |
|---|-------------------|
| balanserad vinst | 14 026 488 |
| årets vinst | 88 |
| | 14 026 576 |
| disponeras så att i ny räkning överföres | 14 026 576 |
| | 14 026 576 |

Koncernens och moderbolagets resultat och ställning i övrigt framgår av efterföljande resultat- och balansräkningar samt kassaflödesanalyser med noter.

| Koncernens Resultaträkning | Not | 2024-09-01 -2025-08-31 | 2023-09-01 -2024-08-31 |
|---|------------|-----------------------------------|-----------------------------------|
| Nettoomsättning | 2 | 111 787 458 | 119 913 228 |
| Övriga rörelseintäkter | 3 | 784 611 | 2 344 892 |
| | | 112 572 069 | 122 258 120 |
| Rörelsens kostnader | | | |
| Övriga externa kostnader | 4, 5 | -55 116 530 | -61 916 856 |
| Personalkostnader | 6 | -34 601 499 | -34 365 622 |
| Avskrivningar och nedskrivningar av materiella och immateriella anläggningstillgångar | | -14 251 106 | -13 681 904 |
| Övriga rörelsekostnader | | 0 | -247 917 |
| | | -103 969 135 | -110 212 299 |
| Rörelseresultat | | 8 602 934 | 12 045 821 |
| Resultat från finansiella poster | | | |
| Övriga ränteintäkter och liknande resultatposter | 7 | 265 473 | 306 882 |
| Räntekostnader och liknande resultatposter | 8 | -687 214 | -887 923 |
| | | -421 741 | -581 041 |
| Resultat efter finansiella poster | | 8 181 193 | 11 464 780 |
| Resultat före skatt | | 8 181 193 | 11 464 780 |
| Skatt på årets resultat | 9 | -2 472 119 | -2 539 031 |
| Uppskjuten skatt | 9 | 709 659 | 89 990 |
| Årets resultat | | 6 418 733 | 9 015 739 |
| Hänförligt till moderföretagets aktieägare | | 6 418 733 | 9 015 739 |

2

Koncernens Balansräkning

Not 2025-08-31 2024-08-31

TILLGÅNGAR

Anläggningstillgångar

Materiella anläggningstillgångar

| | | | |
|---|----|-------------------|-------------------|
| Byggnader och mark | 10 | 1 011 839 | 1 033 963 |
| Inventarier, verktyg och installationer | 11 | 34 131 506 | 37 959 088 |
| | | 35 143 345 | 38 993 051 |

Finansiella anläggningstillgångar

| | | | |
|--|----|---------------|---------------|
| Andra långfristiga värdepappersinnehav | 12 | 71 800 | 71 800 |
| | | 71 800 | 71 800 |

Summa anläggningstillgångar **35 215 145** **39 064 851**

Omsättningstillgångar

Kortfristiga fordringar

| | | | |
|--|----|-------------------|-------------------|
| Kundfordringar | | 12 482 551 | 11 804 574 |
| Aktuella skattefordringar | | 1 053 938 | 0 |
| Övriga fordringar | | 1 467 | 24 340 |
| Förutbetalda kostnader och upplupna intäkter | 13 | 986 793 | 212 624 |
| | | 14 524 749 | 12 041 538 |

Kassa och bank 14, 15 12 153 948 8 933 598
Summa omsättningstillgångar **26 678 697** **20 975 136**

SUMMA TILLGÅNGAR **61 893 842** **60 039 987**

2

| Koncernens | Not | 2025-08-31 | 2024-08-31 |
|--|------------|-------------------|-------------------|
| Balansräkning | | | |
| EGET KAPITAL OCH SKULDER | | | |
| Eget kapital | | | |
| Eget kapital hänförligt till moderföretagets aktieägare | | | |
| Aktiekapital | | 50 000 | 50 000 |
| Annat eget kapital inklusive årets resultat | | 30 791 114 | 27 372 382 |
| Eget kapital hänförligt till moderföretagets aktieägare | | 30 841 114 | 27 422 382 |
| Summa eget kapital | | 30 841 114 | 27 422 382 |
| Avsättningar | | | |
| Avsättningar för uppskjuten skatt | 16 | 2 252 422 | 2 962 080 |
| | | 2 252 422 | 2 962 080 |
| Långfristiga skulder | 17, 18 | | |
| Skulder till kreditinstitut | | 8 564 969 | 7 565 252 |
| Övriga skulder | | 34 304 | 4 932 782 |
| | | 8 599 273 | 12 498 034 |
| Kortfristiga skulder | 17 | | |
| Skulder till kreditinstitut | | 3 308 676 | 3 514 608 |
| Leverantörsskulder | | 8 606 497 | 5 935 695 |
| Aktuella skatteskulder | | 55 602 | 823 216 |
| Övriga skulder | | 3 768 158 | 2 486 019 |
| Upplupna kostnader och förutbetalda intäkter | 19 | 4 462 100 | 4 397 953 |
| | | 20 201 033 | 17 157 491 |
| SUMMA EGET KAPITAL OCH SKULDER | | 61 893 842 | 60 039 987 |

Moderbolagets Resultaträkning

| | Not | 2024-09-01 -2025-08-31 | 2023-09-01 -2024-08-31 |
|--|-----|---------------------------|---------------------------|
| Rörelsens intäkter | | | |
| Nettoomsättning | | 0 | 0 |
| | | 0 | 0 |
| Rörelsens kostnader | | | |
| Övriga externa kostnader | 4 | -1 900 | -1 249 |
| Personalkostnader | 6 | 0 | 0 |
| | | -1 900 | -1 249 |
| Rörelseresultat | | -1 900 | -1 249 |
| Resultat från finansiella poster | | | |
| Övriga ränteintäkter och liknande resultatposter | 7 | 2 | 8 |
| Räntekostnader och liknande resultatposter | 8 | -71 614 | -95 321 |
| | | -71 612 | -95 313 |
| Resultat efter finansiella poster | | -73 512 | -96 562 |
| Bokslutsdispositioner | 21 | 73 600 | 133 000 |
| Resultat före skatt | | 88 | 36 438 |
| Skatt på årets resultat | 9 | 0 | -7 475 |
| Årets resultat | | 88 | 28 963 |

Moderbolagets Balansräkning

Not

2025-08-31

2024-08-31

TILLGÅNGAR

Anläggningstillgångar

Finansiella anläggningstillgångar

Andelar i koncernföretag

22, 23

48 000 000

23 000 000

48 000 000

23 000 000

Summa anläggningstillgångar

48 000 000

23 000 000

Omsättningstillgångar

Kortfristiga fordringar

Fordringar hos koncernföretag

0

944 138

Övriga fordringar

10

8

10

944 146

Kassa och bank

5 110

6 320

Summa omsättningstillgångar

5 120

950 466

SUMMA TILLGÅNGAR

48 005 120

23 950 466

Moderbolagets Balansräkning

Not

2025-08-31

2024-08-31

EGET KAPITAL OCH SKULDER

Eget kapital

24, 25

Bundet eget kapital

Aktiekapital

50 000

50 000

50 000

50 000

Fritt eget kapital

Balanserad vinst eller förlust

14 026 488

16 997 525

Årets resultat

88

28 963

14 026 576

17 026 488

Summa eget kapital

14 076 576

17 076 488

Långfristiga skulder

Övriga skulder

34 304

4 932 782

Summa långfristiga skulder

34 304

4 932 782

Kortfristiga skulder

Skulder till koncernföretag

33 886 765

1 933 721

Aktuella skatteskulder

7 475

7 475

Summa kortfristiga skulder

33 894 240

1 941 196

SUMMA EGET KAPITAL OCH SKULDER

48 005 120

23 950 466

2

| Moderbolagets | Not | 2024-09-01 | 2023-09-01 |
|---|------------|--------------------|--------------------|
| Kassaflödesanalys | | -2025-08-31 | -2024-08-31 |
| Den löpande verksamheten | | | |
| Resultat efter finansiella poster | | -73 512 | -96 562 |
| Justeringar för poster som inte ingår i kassaflödet | 20 | 34 302 | 0 |
| Betald skatt | | 0 | -41 |
| Kassaflöde från den löpande verksamheten före förändring av rörelsekapital | | -39 210 | -96 603 |
| Kassaflöde från förändring av rörelsekapitalet | | | |
| Förändring av kortfristiga fordringar | | 0 | 6 995 993 |
| Förändring av kortfristiga skulder | | 3 038 000 | -1 109 000 |
| Kassaflöde från den löpande verksamheten | | 2 998 790 | 5 790 390 |
| Finansieringsverksamheten | | | |
| Amortering av lån | | 0 | -971 224 |
| Utbetald utdelning | | -3 000 000 | -5 000 000 |
| Erhållna (lämnade) koncernbidrag | | 0 | 133 000 |
| Kassaflöde från finansieringsverksamheten | | -3 000 000 | -5 838 224 |
| Årets kassaflöde | | -1 210 | -47 834 |
| Likvida medel vid årets början | | | |
| Likvida medel vid årets början | | 6 320 | 54 154 |
| Likvida medel vid årets slut | | 5 110 | 6 320 |

R

Noter

Not 1 Redovisnings- och värderingsprinciper

Allmänna upplysningar

Årsredovisningen och koncernredovisningen är upprättad i enlighet med årsredovisningslagen och BFNAR 2012:1 Årsredovisning och koncernredovisning (K3).

Redovisningsprinciperna är oförändrade jämfört med föregående år.

Intäktsredovisning

Intäkter har tagits upp till verkligt värde av vad som erhållits eller kommer att erhållas och redovisas i den omfattning det är sannolikt att de ekonomiska fördelarna kommer att tillgodogöras bolaget och intäkterna kan beräknas på ett tillförlitligt sätt.

Koncernredovisning

Konsolideringsmetod

Koncernredovisningen har upprättats enligt förvärvsmetoden. Detta innebär att förvärvade verksamheters identifierbara tillgångar och skulder redovisas till marknadsvärde enligt upprättad förvärvsanalys. Överstiger verksamhetens anskaffningsvärde det beräknade marknadsvärdet av de förväntade nettotillgångarna enligt förvärvsanalysen redovisas skillnaden som goodwill.

Dotterföretag

Koncernredovisningen omfattar, förutom moderföretaget, samtliga företag i vilka moderföretaget direkt eller indirekt har mer än 50 % av röstetalet eller på annat sätt innehar det bestämmande inflytandet och därmed har en rätt att utforma företagets finansiella och operativa strategier i syfte att erhålla ekonomiska fördelar.

Transaktioner mellan koncernföretag

Koncerninterna fordringar och skulder samt transaktioner mellan koncernföretag liksom orealiserade vinster elimineras i sin helhet. Orealiserade förluster elimineras också såvida inte transaktionen motsvarar ett nedskrivningsbehov.

Förändring av internvinst under räkenskapsåret har elimineras i koncernresultaträkningen.

Anläggningstillgångar

Immateriella och materiella anläggningstillgångar redovisas till anskaffningsvärde minskat med ackumulerade avskrivningar enligt plan och eventuella nedskrivningar.

Avskrivning sker linjärt över den förväntade nyttjandeperioden med hänsyn till väsentligt restvärde. Följande avskrivningsprocent tillämpas:

| | |
|---|----------|
| Byggnader | 25-50 år |
| Inventarier, verktyg och installationer | 5 år |

Finansiella instrument

Andelar i dotterföretag

Andelar i dotterföretag redovisas till anskaffningsvärde efter avdrag för eventuella nedskrivningar. I anskaffningsvärdet ingår köpeskillingen som erlagts för aktierna samt förvärvskostnader. Eventuella kapitaltillskott läggs till anskaffningsvärdet när de uppkommer.

Andra långfristiga värdepappersinnehav

Placeringar i värdepapper som är anskaffade med avsikt att innehas långsiktigt har redovisats till sina anskaffningsvärden. Varje balansdag görs bedömning om eventuellt nedskrivningsbehov.

Kundfordringar/kortfristiga fordringar

Kundfordringar och kortfristiga fordringar redovisas som omsättningstillgångar till det belopp som förväntas bli inbetalt efter avdrag för individuellt bedömda osäkra fordringar.

Låneskulder och leverantörsskulder

Låneskulder och leverantörsskulder redovisas initialt till anskaffningsvärde efter avdrag för transaktionskostnader. Skiljer sig det redovisade beloppet från det belopp som ska återbetalas vid förfallotidpunkten periodiseras mellanskillnaden som räntekostnad över lånets löptid med hjälp av instrumentets effektivränta. Härigenom överensstämmer vid förfallotidpunkten det redovisade beloppet och det belopp som ska återbetalas.

Leasingavtal

Då de ekonomiska risker och fördelar som är förknippade med tillgången inte har övergått till leasetagaren klassificeras leasingen som operationell leasing. De tillgångar som företaget är leasegivare av redovisas som anläggningstillgång eller som omsättningstillgång beroende av när leasingperioden förfaller. Leasingavgiften fastställs årligen och redovisas linjärt över leasingperioden.

Inkomstskatter

Total skatt utgörs av aktuell skatt och uppskjuten skatt. Skatter redovisas i resultaträkningen, utom då underliggande transaktion redovisas direkt mot eget kapital varvid tillhörande skatteeffekter redovisas i eget kapital.

Aktuell skatt

Aktuell skatt avser inkomstskatt för innevarande räkenskapsår samt den del av tidigare räkenskapsårs inkomstskatt som ännu inte redovisats. Aktuell skatt beräknas utifrån den skattesats som gäller per balansdagen.

Uppskjuten skatt

Uppskjuten skatt är inkomstskatt som avser framtida räkenskapsår till följd av tidigare händelser. Redovisning sker enligt balansräkningsmetoden. Enligt denna metod redovisas uppskjutna skatteskulder och uppskjutna skattefordringar på temporära skillnader som uppstår mellan bokförda respektive skattemässiga värden för tillgångar och skulder samt för övriga skattemässiga avdrag eller underskott.

Uppskjutna skattefordringar netto redovisas mot uppskjutna skatteskulder endast om de kan betalas med ett nettobelopp. Uppskjuten skatt beräknas utifrån gällande skattesats på balansdagen. Effekter av förändringar i gällande skattesatser resultatförs i den period förändringen lagstadsats. Uppskjuten skattefordran redovisas som finansiell anläggningstillgång och uppskjuten skatteskuld som avsättning.

Uppskjuten skattefordran avseende underskottsavdrag eller andra framtida skattemässiga avdrag redovisas i den omfattning det är sannolikt att avdragen kan avräknas mot framtida skattemässiga överskott.

På grund av sambandet mellan redovisning och beskattning särredovisas inte den uppskjutna skatteskulden som är hänförlig till obeskattade reserver.

Ersättningar till anställda

Ersättningar till anställda avser alla former av ersättningar som företaget lämnar till de anställda. Kortfristiga ersättningar utgörs av bland annat löner, betald semester, betald frånvaro, bonus och ersättning efter avslutad anställning (pension). Kortfristiga ersättningar redovisas som kostnad och en skuld då det finns en legal eller informell förpliktelse att betala ut en ersättning till följd av en tidigare händelse och en tillförlitlig uppskattning av beloppet kan göras.

Koncernbidrag

Erhållna och lämnade koncernbidrag redovisas som bokslutsdispositioner.

Kassaflödesanalys

Kassaflödesanalysen upprättas enligt indirekt metod. Det redovisade kassaflödet omfattar endast transaktioner som medfört in- eller utbetalningar.

Som likvida medel klassificerar företaget, förutom kassamedel, disponibla tillgodohavanden hos banker och andra kreditinstitut samt kortfristiga likvida placeringar som är noterade på en marknadsplats och har en kortare löptid än tre månader från anskaffningstidpunkten. Förändringar i spärrade medel redovisas i investeringsverksamheten.

Nyckeltalsdefinitioner

Nettoomsättning

Rörelsens huvudintäkter, fakturerade kostnader, sidointäkter samt intäktskorrigeringar.

Resultat efter finansiella poster

Resultat efter finansiella intäkter och kostnader men före bokslutsdispositioner och skatter.

Soliditet (%)

Justerat eget kapital (eget kapital och obeskattade reserver med avdrag för uppskjuten skatt) i procent av balansomslutning.

Uppskattningar och bedömningar

Upprättandet av bokslut och tillämpning av redovisningsprinciper, baseras ofta på ledningens bedömningar, uppskattningar och antaganden som anses vara rimliga vid den tidpunkt då bedömningen görs. Uppskattningar och bedömningar är baserade på historiska erfarenheter och ett antal andra faktorer, som under rådande omständigheter anses vara rimliga. Resultatet av dessa används för att bedöma de redovisade värdena på tillgångar och skulder, som inte annars framgår tydligt från andra källor. Det verkliga utfallet kan avvika från dessa uppskattningar och bedömningar. Uppskattningar och antaganden ses över regelbundet.

Inga väsentliga källor till osäkerhet i uppskattningar och antaganden på balansdagen bedöms kunna innebära en betydande risk för en väsentlig justering av redovisade värden för tillgångar och skulder under nästa räkenskapsår.

**Not 2 Nettoomsättningens fördelning
Koncernen**

| | 2024-09-01 2025-08-31 | 2023-09-01 2024-08-31 |
|-----------------|--------------------------|--------------------------|
| Transporter | 105 563 003 | 115 300 715 |
| Tågterminal | 5 831 088 | 4 206 471 |
| Övriga intäkter | 393 367 | 406 403 |
| | 111 787 458 | 119 913 229 |

**Not 3 Övriga rörelseintäkter
Koncernen**

| | 2024-09-01 2025-08-31 | 2023-09-01 2024-08-31 |
|---------------------------|--------------------------|--------------------------|
| Vinst avyttr maskiner/inv | 700 000 | 1 646 972 |
| Försälj varor EU momsfri | 0 | 0 |
| Övriga erhållna bidrag | 45 339 | 85 470 |
| Övr ersättn och intäkter | 0 | 3 505 |
| Försäkringsersättning | 39 272 | 608 945 |
| | 784 611 | 2 344 892 |

**Not 4 Arvode till revisorer
Koncernen**

Med revisionsuppdrag avses granskning av årsredovisningen och bokföringen samt styrelsens förvaltning, övriga arbetsuppgifter som det ankommer på bolagets revisor att utföra samt rådgivning eller annat biträde som föranleds av iakttagelser vid sådan granskning eller genomförandet av sådana övriga arbetsuppgifter.

| | 2024-09-01 -2025-08-31 | 2023-09-01 -2024-08-31 |
|---|---------------------------|---------------------------|
| Öhrlings PricewaterhouseCoopers AB | | |
| Revisionsuppdrag | 0 | 114 500 |
| | 0 | 114 500 |
| Cedra AB | | |
| Revisionsuppdrag | 116 500 | 0 |
| | 116 500 | 0 |

Moderbolaget

Med revisionsuppdrag avses granskning av årsredovisningen och bokföringen samt styrelsens förvaltning, övriga arbetsuppgifter som det ankommer på bolagets revisor att utföra samt rådgivning eller annat biträde som föranleds av iakttagelser vid sådan granskning eller genomförandet av sådana övriga arbetsuppgifter.

R

| | 2024-09-01 -2025-08-31 | 2023-09-01 -2024-08-31 |
|---|---------------------------|---------------------------|
| Öhrlings PricewaterhouseCoopers AB | | |
| Revisionsuppdrag | 0 | 0 |
| | 0 | 0 |
| Cedra AB | | |
| Revisionsuppdrag | 0 | 0 |
| | 0 | 0 |

Not 5 Leasingavtal Koncernen

Årets leasingkostnader avseende leasingavtal, uppgår till 1 097 862 kronor och består av lokalhyra.

Framtida leasingavgifter, för icke uppsägningsbara leasingavtal, förfaller till betalning enligt följande:

| | 2024-09-01 2025-08-31 | 2023-09-01 2024-08-31 |
|----------------------------------|--------------------------|--------------------------|
| Inom ett år | 1 097 862 | 918 460 |
| Senare än ett år men inom fem år | 0 | 0 |
| Senare än fem år | 0 | 0 |
| | 1 097 862 | 918 460 |

Not 6 Anställda och personalkostnader Koncernen

| | 2024-09-01 -2025-08-31 | 2023-09-01 -2024-08-31 |
|--|---------------------------|---------------------------|
| Medelantalet anställda | | |
| Kvinnor | 4 | 4 |
| Män | 44 | 44 |
| | 48 | 48 |
| Löner och andra ersättningar | | |
| Styrelse och verkställande direktör | 1 200 000 | 1 200 000 |
| Tantiem och liknande ersättning till styrelse och verkställande direktör | 354 000 | 270 000 |
| Övriga anställda | 23 121 100 | 23 098 000 |
| | 24 675 100 | 24 568 000 |
| Sociala kostnader | | |
| Pensionskostnader för styrelse och verkställande direktör | 451 992 | 451 992 |
| Pensionskostnader för övriga anställda | 1 087 179 | 1 013 058 |
| Övriga sociala avgifter enligt lag och avtal | 7 915 624 | 7 926 925 |
| | 9 454 795 | 9 391 975 |
| Totala löner, ersättningar, sociala kostnader och pensionskostnader | 34 129 895 | 33 959 975 |

2

2025122214593

Könsfördelning bland ledande befattningshavare

| | | |
|--|-------|-------|
| Andel kvinnor i styrelsen | 0 % | 0 % |
| Andel män i styrelsen | 100 % | 100 % |
| Andel kvinnor bland övriga ledande befattningshavare | 0 % | 0 % |
| Andel män bland övriga ledande befattningshavare | 100 % | 100 % |

Moderbolaget

Bolaget har inte haft några anställda och några löner har ej utbetalats.

Not 7 Övriga ränteintäkter och liknande resultatposter

Koncernen

| | 2024-09-01 -2025-08-31 | 2023-09-01 -2024-08-31 |
|----------------------|---------------------------|---------------------------|
| Övriga ränteintäkter | 265 473 | 306 882 |
| | 265 473 | 306 882 |

Moderbolaget

| | 2024-09-01 -2025-08-31 | 2023-09-01 -2024-08-31 |
|----------------------|---------------------------|---------------------------|
| Övriga ränteintäkter | 2 | 8 |
| | 2 | 8 |

Not 8 Räntekostnader och liknande resultatposter

Koncernen

| | 2024-09-01 -2025-08-31 | 2023-09-01 -2024-08-31 |
|-----------------------|---------------------------|---------------------------|
| Övriga räntekostnader | 687 214 | 887 923 |
| | 687 214 | 887 923 |

Moderbolaget

| | 2024-09-01 -2025-08-31 | 2023-09-01 -2024-08-31 |
|-----------------------|---------------------------|---------------------------|
| Övriga räntekostnader | 71 614 | 95 321 |
| | 71 614 | 95 321 |

R

**Not 9 Aktuell och uppskjuten skatt
Koncernen**

| | 2024-09-01 -2025-08-31 | 2023-09-01 -2024-08-31 |
|--|---------------------------|---------------------------|
| Skatt på årets resultat | | |
| Aktuell skatt | -2 472 119 | -2 539 031 |
| Förändring av uppskjuten skatt avseende temporära skillnader | 709 659 | 89 990 |
| Totalt redovisad skatt | -1 762 460 | -2 449 041 |

Avstämning av effektiv skatt

| | 2024-09-01 -2025-08-31 | | 2023-09-01 -2024-08-31 | |
|---|---------------------------|-------------------|---------------------------|-------------------|
| | Procent | Belopp | Procent | Belopp |
| Redovisat resultat före skatt | | 8 181 193 | | 11 464 780 |
| Skatt enligt gällande skattesats | 20,60 | -1 685 326 | 20,60 | -2 361 745 |
| Ej avdragsgilla kostnader | | -42 451 | | -43 037 |
| Ej skattepliktiga intäkter | | | | 447 |
| Skatteeffekt schablonränta periodiseringsfond | | -20 248 | | -33 619 |
| Skatteeffekt uppräknat belopp periodiseringsfond | | -18 540 | | -11 087 |
| Skatteeffekt underskottsavdrag | | -453 | | 0 |
| Skattereduktion inköp inventarier 2021 | | | | 0 |
| Justering avseende skatter för föregående år | | 4 558 | | |
| Redovisad effektiv skatt | 21,54 | -1 762 460 | 21,36 | -2 449 041 |

Moderbolaget

| | 2024-09-01 -2025-08-31 | 2023-09-01 -2024-08-31 |
|--------------------------------|---------------------------|---------------------------|
| Skatt på årets resultat | | |
| Aktuell skatt | 0 | -7 476 |
| Totalt redovisad skatt | 0 | -7 476 |

Avstämning av effektiv skatt

| | 2024-09-01 -2025-08-31 | | 2023-09-01 -2024-08-31 | |
|----------------------------------|---------------------------|----------|---------------------------|---------------|
| | Procent | Belopp | Procent | Belopp |
| Redovisat resultat före skatt | | 88 | | 36 438 |
| Skatt enligt gällande skattesats | 20,60 | -18 | 20,60 | -7 506 |
| Ej avdragsgilla kostnader | | | | 0 |
| Ej skattepliktiga intäkter | | | | 0 |
| Skatteeffekt underskottsavdrag | | | | 30 |
| Övrigt | | 18 | | |
| Redovisad effektiv skatt | 0,00 | 0 | 20,52 | -7 476 |

**Not 10 Byggnader och mark
Koncernen**

| | 2025-08-31 | 2024-08-31 |
|---|------------------|------------------|
| Ingående anskaffningsvärden | 1 385 332 | 1 385 332 |
| Utgående ackumulerade anskaffningsvärden | 1 385 332 | 1 385 332 |
| Ingående avskrivningar | -351 369 | -329 245 |
| Årets avskrivningar | -22 124 | -22 124 |
| Utgående ackumulerade avskrivningar | -373 493 | -351 369 |
| Utgående redovisat värde | 1 011 839 | 1 033 963 |

**Not 11 Inventarier, verktyg och installationer
Koncernen**

| | 2025-08-31 | 2024-08-31 |
|---|--------------------|--------------------|
| Ingående anskaffningsvärden | 89 918 504 | 87 825 454 |
| Inköp | 10 401 400 | 16 190 571 |
| Försäljningar/utrangeringar | -1 678 800 | -14 097 521 |
| Utgående ackumulerade anskaffningsvärden | 98 641 104 | 89 918 504 |
| Ingående avskrivningar | -51 959 416 | -51 391 212 |
| Försäljningar/utrangeringar | 1 678 800 | 13 091 576 |
| Årets avskrivningar | -14 228 982 | -13 659 780 |
| Utgående ackumulerade avskrivningar | -64 509 598 | -51 959 416 |
| Utgående redovisat värde | 34 131 506 | 37 959 088 |

**Not 12 Andra långfristiga värdepappersinnehav
Koncernen**

| | 2025-08-31 | 2024-08-31 |
|---|---------------|---------------|
| Ingående anskaffningsvärden | 71 800 | 71 800 |
| Utgående ackumulerade anskaffningsvärden | 71 800 | 71 800 |
| Utgående redovisat värde | 71 800 | 71 800 |

**Not 13 Förutbetalda kostnader och upplupna intäkter
Koncernen**

| | 2025-08-31 | 2024-08-31 |
|-------------------|----------------|----------------|
| Fordonsskatt | 68 709 | 60 350 |
| Försäkringar | 138 502 | 127 966 |
| Upplupna intäkter | 672 482 | 0 |
| Övriga poster | 107 100 | 24 308 |
| | 986 793 | 212 624 |

**Not 14 Ställda säkerheter
Koncernen**

| | 2025-08-31 | 2024-08-31 |
|---|-------------------|-------------------|
| För företagets egen räkning: | | |
| Företagsinteckningar | 1 500 000 | 1 500 000 |
| Maskiner och inventarier med äganderättsförbehåll | 11 337 466 | 11 443 809 |
| Fastighetsinteckningar | 1 000 000 | 1 000 000 |
| | 13 837 466 | 13 943 809 |

**Not 15 Checkräkningskredit
Koncernen**

| | 2025-08-31 | 2024-08-31 |
|--|------------|------------|
| Beviljat belopp på checkräkningskredit uppgår till | 1 500 000 | 1 500 000 |

**Not 16 Uppskjuten skatteskuld
Koncernen**

| | 2025-08-31 | 2024-08-31 |
|-------------------------|------------------|------------------|
| Obeskattade reserver | 2 252 422 | 2 962 080 |
| Belopp vid årets utgång | 2 252 422 | 2 962 080 |

**Not 17 Skulder som avser flera poster
Koncernen**

Företagets banklån om 11 873 645 kronor redovisas under följande poster i balansräkningen.

| | 2025-08-31 | 2024-08-31 |
|------------------------------------|------------------|------------------|
| Långfristiga skulder | | |
| Övriga skulder till kreditinstitut | 8 564 969 | 7 565 252 |
| | 8 564 969 | 7 565 252 |
| Kortfristiga skulder | | |
| Övriga skulder till kreditinstitut | 3 308 676 | 3 514 608 |
| | 3 308 676 | 3 514 608 |

**Not 18 Långfristiga skulder
Koncernen**

| | 2025-08-31 | 2024-08-31 |
|--|----------------|----------------|
| Skulder som ska betalas senare än fem år efter balansdagen | 750 000 | 750 000 |
| | 750 000 | 750 000 |

**Not 19 Upplupna kostnader och förutbetalda intäkter
Koncernen**

| | 2025-08-31 | 2024-08-31 |
|---------------------------|------------------|------------------|
| Upplupna löner | 354 000 | 270 000 |
| Upplupna semesterlöner | 2 736 962 | 2 682 724 |
| Upplupna sociala avgifter | 965 316 | 927 746 |
| Övriga poster | 405 822 | 517 484 |
| | 4 462 100 | 4 397 954 |

**Not 20 Justering för poster som inte ingår i kassaflödet
Koncernen**

| | 2025-08-31 | 2024-08-31 |
|--|-------------------|-------------------|
| Avskrivningar | 14 251 106 | 13 681 904 |
| Vinst vid försäljning av anläggningstillgångar | -700 000 | |
| Ej utbetalda räntor | 34 305 | |
| | 13 585 411 | 13 681 904 |

Moderbolaget

| | 2025-08-31 | 2024-08-31 |
|---------------------|---------------|------------|
| Avskrivningar | 0 | 0 |
| Ej utbetalda räntor | 34 302 | 0 |
| | 34 302 | 0 |

**Not 21 Bokslutsdispositioner
Moderbolaget**

| | 2024-09-01 -2025-08-31 | 2023-09-01 -2024-08-31 |
|------------------------|---------------------------|---------------------------|
| Mottagna koncernbidrag | 73 600 | 133 000 |
| | 73 600 | 133 000 |

**Not 22 Andelar i koncernföretag
Moderbolaget**

| | 2025-08-31 | 2024-08-31 |
|--|-------------------|-------------------|
| Ingående anskaffningsvärden | 23 000 000 | 23 000 000 |
| Inköp | 25 000 000 | 0 |
| Utgående ackumulerade anskaffningsvärden | 48 000 000 | 23 000 000 |
| Utgående redovisat värde | 48 000 000 | 23 000 000 |

**Not 23 Specifikation andelar i koncernföretag
Moderbolaget**

| Namn | Kapital- andel | Rösträtts- andel | Antal andelar | Bokfört värde |
|---|---------------------------|-----------------------------|--------------------------|--------------------------|
| Julita Invest AB | 100 | 100 | 50 000 | 23 000 000 |
| Hemgårdens Däck- och verkstadsaktiebolag | 100 | 100 | 1 000 | 5 000 000 |
| Julita Åkeri AB | 100 | 100 | 1 000 | 20 000 000 |
| | | | | 48 000 000 |

| | Org.nr | Säte | Eget kapital | Resultat |
|---|---------------|-------------|---------------------|-----------------|
| Julita Invest AB | 559005-5983 | Katrineholm | 23 266 193 | 14 704 966 |
| Hemgårdens Däck- och verkstadsaktiebolag | 556402-8321 | Katrineholm | 5 579 807 | 618 354 |
| Julita Åkeri AB | 556055-4403 | Katrineholm | 27 236 874 | 8 537 761 |

**Not 24 Disposition av vinst eller förlust
Moderbolaget**

2025-08-31

Förslag till vinstdisposition

Styrelsen föreslår att till förfogande stående vinstmedel:

| | |
|------------------|-------------------|
| balanserad vinst | 14 026 488 |
| årets vinst | 88 |
| | 14 026 576 |

| | |
|---|-------------------|
| disponeras så att i ny räkning överföres | 14 026 576 |
| | 14 026 576 |

**Not 25 Antal aktier och kvotvärde
Moderbolaget**

| Namn | Antal aktier | Kvot- värde |
|----------------|-------------------------|------------------------|
| Antal A-Aktier | 50 000 | 1 |
| | 50 000 | |

2


Resultat- och balansräkningen kommer att föreläggas på årsstämma för fastställelse.

Årsredovisningen beslutades 2025-12-16

Julita




Henrik Johansson
Ordförande
2025-12-16



Robert Berg
2025-12-16

Min revisionsberättelse har lämnats 2025-12-16



Andreas Larsson
Auktoriserad revisor

Revisionsberättelse

Till bolagsstämman i Julita Group AB, org.nr 559183-4667

Rapport om årsredovisningen och koncernredovisningen

Uttalanden

Jag har utfört en revision av årsredovisningen och koncernredovisningen för Julita Group AB för räkenskapsåret 2024-09-01 - 2025-08-31.

Enligt min uppfattning har årsredovisningen och koncernredovisningen upprättats i enlighet med årsredovisningslagen och ger en i alla väsentliga avseenden rättvisande bild av moderbolagets och koncernens finansiella ställning per den 31 augusti 2025 och av dessas finansiella resultat och kassaflöden för året enligt årsredovisningslagen. Förvaltningsberättelsen är förenlig med årsredovisningens och koncernredovisningens övriga delar.

Jag tillstyrker därför att bolagsstämman fastställer resultaträkningen och balansräkningen för moderbolaget och koncernen.

Grund för uttalanden

Jag har utfört revisionen enligt International Standards on Auditing (ISA) och god revisionssed i Sverige. Mitt ansvar enligt dessa standarder beskrivs närmare i avsnittet *Revisorns ansvar*. Jag är oberoende i förhållande till moderbolaget och koncernen enligt god revisorssed i Sverige och har i övrigt fullgjort mitt yrkesetiska ansvar enligt dessa krav.

Jag anser att de revisionsbevis jag har inhämtat är tillräckliga och ändamålsenliga som grund för mina uttalanden.

Styrelsens ansvar

Det är styrelsen som har ansvaret för att årsredovisningen och koncernredovisningen upprättas och att de ger en rättvisande bild enligt årsredovisningslagen. Styrelsen ansvarar även för den interna kontroll som den bedömer är nödvändig för att upprätta en årsredovisning och koncernredovisning som inte innehåller några väsentliga felaktigheter, vare sig dessa beror på oegentligheter eller misstag.

Vid upprättandet av årsredovisningen och koncernredovisningen ansvarar styrelsen för bedömningen av bolagets och koncernens förmåga att fortsätta verksamheten. Den upplyser, när så är tillämpligt, om förhållanden som kan påverka förmågan att fortsätta verksamheten och att använda antagandet om fortsatt drift. Antagandet om fortsatt drift tillämpas dock inte om styrelsen avser att likvidera bolaget, upphöra med verksamheten eller inte har något realistiskt alternativ till att göra något av detta.



Revisorns ansvar

Mina mål är att uppnå en rimlig grad av säkerhet om huruvida årsredovisningen och koncernredovisningen som helhet inte innehåller några väsentliga felaktigheter, vare sig dessa beror på oegentligheter eller misstag, och att lämna en revisionsberättelse som innehåller mina uttalanden. Rimlig säkerhet är en hög grad av säkerhet, men är ingen garanti för att en revision som utförs enligt ISA och god revisionsred i Sverige alltid kommer att upptäcka en väsentlig felaktighet om en sådan finns. Felaktigheter kan uppstå på grund av oegentligheter eller misstag och anses vara väsentliga om de enskilt eller tillsammans rimligen kan förväntas påverka de ekonomiska beslut som användare fattar med grund i årsredovisningen och koncernredovisningen.

En ytterligare beskrivning av mitt ansvar för revisionen av årsredovisningen och koncernredovisningen finns på Revisorsinspektionens webbplats: www.revisorsinspektionen.se/revisornsansvar. Denna beskrivning är en del av revisionsberättelsen.

Rapport om andra krav enligt lagar och andra författningar

Uttalanden

Utöver min revision av årsredovisningen och koncernredovisningen har jag även utfört en revision av styrelsens förvaltning för Julita Group AB för räkenskapsåret 2024-09-01 - 2025-08-31 samt av förslaget till dispositioner beträffande bolagets vinst eller förlust.

Jag tillstyrker att bolagsstämman disponerar vinsten enligt förslaget i förvaltningsberättelsen och beviljar styrelsens ledamöter ansvarsfrihet för räkenskapsåret.

Grund för uttalanden

Jag har utfört revisionen enligt god revisionsred i Sverige. Mitt ansvar enligt denna beskrivs närmare i avsnittet *Revisorns ansvar*. Jag är oberoende i förhållande till moderbolaget och koncernen enligt god revisorsred i Sverige och har i övrigt fullgjort mitt yrkesetiska ansvar enligt dessa krav.

Jag anser att de revisionsbevis jag har inhämtat är tillräckliga och ändamålsenliga som grund för mina uttalanden.

Styrelsens ansvar

Det är styrelsen som har ansvaret för förslaget till dispositioner beträffande bolagets vinst eller förlust. Vid förslag till utdelning innefattar detta bland annat en bedömning av om utdelningen är försvarlig med hänsyn till de krav som bolagets och koncernens verksamhetsart, omfattning och risker ställer på storleken av moderbolagets och koncernens egna kapital, konsolideringsbehov, likviditet och ställning i övrigt.

Styrelsen ansvarar för bolagets organisation och förvaltningen av bolagets angelägenheter. Detta innefattar bland annat att fortlöpande bedöma bolagets och koncernens ekonomiska situation och att tillse att bolagets organisation är utformad så att bokföringen, medelsförvaltningen och bolagets ekonomiska angelägenheter i övrigt kontrolleras på ett betryggande sätt.

Revisorns ansvar

Mitt mål beträffande revisionen av förvaltningen, och därmed mitt uttalande om ansvarsfrihet, är att inhämta revisionsbevis för att med en rimlig grad av säkerhet kunna bedöma om någon styrelseledamot i något väsentligt avseende:


- företagit någon åtgärd eller gjort sig skyldig till någon försummelse som kan föranleda ersättningsskyldighet mot bolaget, eller
- på något annat sätt handlat i strid med aktiebolagslagen, årsredovisningslagen eller bolagsordningen.

Mitt mål beträffande revisionen av förslaget till dispositioner av bolagets vinst eller förlust, och därmed mitt uttalande om detta, är att med rimlig grad av säkerhet bedöma om förslaget är förenligt med aktiebolagslagen.

Rimlig säkerhet är en hög grad av säkerhet, men ingen garanti för att en revision som utförs enligt god revisionssed i Sverige alltid kommer att upptäcka åtgärder eller försummelser som kan föranleda ersättningsskyldighet mot bolaget, eller att ett förslag till dispositioner av bolagets vinst eller förlust inte är förenligt med aktiebolagslagen.

En ytterligare beskrivning av mitt ansvar för revisionen av förvaltningen finns på Revisorsinspektionens webbplats: www.revisorsinspektionen.se/rn/showdocument/documents/rev_dok/revisors_ansvar.pdf. Denna beskrivning är en del av revisionsberättelsen.

Eskilstuna den 16 december 2025



Andreas Larsson

Auktoriserad revisor