

Årsredovisning

för

H. Östberg AB

556301-2201

Räkenskapsåret


2022

Fastställelseintyg

Undertecknad styrelseledamot i H. Östberg AB intygar att resultaträkningen och balansräkningen i årsredovisningen har fastställts på årsstämma 2023-03-30. Årsstämman beslutade att godkänna styrelsens förslag till resultatdisposition.

Jag intygar också att innehållet i årsredovisningen och revisionsberättelsen stämmer överens med originalen.

Avesta 2023-03-30



Hans Östberg

Styrelsen och verkställande direktören för H. Östberg AB, med säte i Avesta, får härmed avge årsredovisning för räkenskapsåret 2022.

Förvaltningsberättelse

Information om verksamheten

H. Östberg AB utvecklar, tillverkar och marknadsför fläktar och ventilationsaggregat med energiåtervinning. Rörelsen i Avesta bedrivs i moderbolagets lokaler inrymmande kontor, lager och verkstad.

H. Östberg AB har sitt säte i Avesta.

Händelser under räkenskapsåret

Även 2022 har kännetecknats av störningar i våra leveranskedjor. Pandemins påverkan avtog men ersattes av Rysslands invasion av Ukraina, vilket medförde nya störningar. Dels har våra underleverantörers leveranskedjor påverkats av framför allt vissa råmaterial som hämtats från Ryssland och Ukraina. Dels har Ryssland traditionellt varit en viktig försäljningsmarknad för företaget. De restriktioner som har införts medförde att företaget stoppade all försäljning till Ryssland i februari 2022. Dessutom har efterföljande brister på råmaterial, drivmedel och transporter bidragit till kraftiga kostnadsökningar på våra inköpta material.

De materialbrister som uppstått på marknaden, under pandemin och kriget mot Ukraina, har även öppnat upp nya möjligheter för våra produkter. Under året märktes en markant ökad efterfrågan på våra produkter där nya möjligheter öppnades för oss då befintliga leverantörer inte kunde leverera. Flertalet kunder har fattat strategiska beslut att ha minst två leverantörer av nyckelkomponenter. Det har bidragit till nya möjligheter för oss och företagets försäljning har därför vuxit genom nya kunder i främst Sverige som ersatt tidigare exportkunder. Vi bedömer att vår leveransförmåga har varit god i förhållande till många av våra konkurrenter vilket har bidragit till en positiv försäljningsutveckling.

Företaget har under året fortsatt med effektiviseringsarbete och dessutom ökat vår kapacitet inom främst energiåtervinningsaggregat för att möta den ökade efterfrågan på våra produkter.

Förväntad framtida utveckling samt väsentliga risker och osäkerhetsfaktorer

Bolagets verksamhet med försäljning av fläktar och energiåtervinningsaggregat kommer fortsatt att utvecklas i positiv riktning under kommande räkenskapsår. Leverantörsläget kommer att stabiliseras och efterfrågan på energieffektiva lösningar kommer att öka, dels genom myndighets- och EU direktiv, dels genom att kundefterfrågan väntas öka i spåren av ökade energipriser.

Den omsättning och resultatnivå som förväntas är dock väldigt beroende av det europeiska konjunkturläget och hur den höga inflationstakten kommer att påverka marknaden.

Under inledningen av 2023 har vi märkt av en något avtagande efterfrågan på våra produkter från våra exportmarknader. Det är dock väldigt osäkert hur den närmaste framtiden kommer att utvecklas. Företaget anpassar sig kontinuerligt till de ändrade marknadsvillkoren, både på inköps- och försäljningssidan. Vi har vidtagit åtgärder för att öka företagets flexibilitet och förberedelse för framtiden.

Fakturering

Faktureringen har under räkenskapsåret uppgått till 328 883 tkr (271.273 tkr). Andelen av omsättningen som exporterats är 52% (56%).

Miljöpåverkan

Verksamheten bedrivs i en C-anläggning som är anmälningspliktig enligt miljöbalken.

Verksamheten är certifierad enligt ISO14001.

Ägarförhållanden

Bolaget är helägt dotterbolag till Östberg Group AB, org.nr 556043-2691, med säte i Avesta.

Flerårsöversikt (Tkr)	2022	2021	2020	2019	2018
Nettoomsättning	328 883	271 273	254 233	272 748	274 808
Resultat efter finansiella poster	-18 258	-22 445	-31 469	-22 774	-14 973
Antal anställda	172	172	177	187	183
Balansomslutning	174 790	158 089	151 157	189 317	172 750
Soliditet (%)	20,8	23,7	25,3	20,5	23,1

För definitioner av nyckeltal, se Redovisnings- och värderingsprinciper.

Förändringar i eget kapital (Tkr)

	Aktie- kapital	Fond för utv. utgifter	Reserv- fond	Balanserat resultat	Årets resultat	Totalt
Belopp vid årets ingång	25 000	29 020	20	-15 747	-745	37 548
Disposition enligt beslut av årsstämman:				-752	745	-7
Omföring till fond för utvecklingsutgifter		2 169		-2 169		0
Årets resultat					-1 108	-1 108
Belopp vid årets utgång	25 000	31 189	20	-18 668	-1 108	36 433

Förslag till behandling av ansamlad förlust

Styrelsen föreslår att den ansamlade förlusten (kronor):

ansamlad förlust	-18 667 763
årets förlust	-1 107 839
	-19 775 602
behandlas så att i ny räkning överföres	-19 775 602

Företagets resultat och ställning i övrigt framgår av efterföljande resultat- och balansräkning samt kassaflödesanalys med tilläggsupplysningar.

Resultaträkning

Tkr

	Not	2022-01-01 -2022-12-31	2021-01-01 -2021-12-31
Nettoomsättning		328 883	271 273
Kostnad för sålda varor		-266 340	-223 144
		62 543	48 129
Rörelsens kostnader			
Försäljningskostnader	3, 4	-33 369	-32 236
Administrationsomkostnader	5, 6	-48 186	-41 911
Övriga rörelseintäkter		2 752	4 660
		-78 803	-69 487
Rörelseresultat	7	-16 260	-21 358
Resultat från finansiella poster			
Valutakursdifferenser		-17	101
Övriga ränteintäkter och liknande resultatposter	8	52	23
Räntekostnader och liknande resultatposter	9	-2 033	-1 211
		-1 998	-1 087
Resultat efter finansiella poster		-18 258	-22 445
Bokslutsdispositioner	10	17 150	21 700
Resultat före skatt		-1 108	-745
Skatt på årets resultat	11	0	0
Årets resultat		-1 108	-745

Balansräkning	Not	2022-12-31	2021-12-31
Tkr			
TILLGÅNGAR			
Anläggningstillgångar			
<i>Immateriella anläggningstillgångar</i>			
Balanserade utgifter för utvecklingsarbeten och liknande arbeten	12	31 188	29 019
<i>Materiella anläggningstillgångar</i>			
Byggnader och mark	13	124	127
Maskiner och andra tekniska anläggningar	14	11 567	13 082
Inventarier, verktyg och installationer	15	10 477	10 804
Pågående nyanläggningar och förskott avseende materiella anläggningstillgångar	16	5 893	4 213
		28 061	28 226
<i>Finansiella anläggningstillgångar</i>			
Andra långfristiga fordringar	17	125	125
Summa anläggningstillgångar		59 374	57 370
Omsättningstillgångar			
<i>Varulager m m</i>			
Råvaror och förnödenheter		49 820	36 295
Varor under tillverkning		13 756	13 202
Färdiga varor och handelsvaror		13 530	11 717
		77 106	61 214
<i>Kortfristiga fordringar</i>			
Kundfordringar		12 205	13 425
Fordringar hos koncernbolag		3 795	18 736
Övriga kortfristiga fordringar		6 712	3 798
Förutbetalda kostnader och upplupna intäkter		4 628	3 547
		27 340	39 506
<i>Kassa och bank</i>	18	10 970	0
Summa omsättningstillgångar		115 416	100 720
SUMMA TILLGÅNGAR		174 790	158 090

Balansräkning	Not	2022-12-31	2021-12-31
Tkr			
EGET KAPITAL OCH SKULDER			
Eget kapital	19, 20		
<i>Bundet eget kapital</i>			
Aktiekapital		25 000	25 000
Reservfond		20	20
Fond för utvecklingsutgifter		31 189	29 020
		56 209	54 040
<i>Fritt eget kapital</i>			
Balanserat resultat		-18 668	-15 747
Årets resultat		-1 108	-745
		-19 776	-16 492
Summa eget kapital		36 433	37 548
Avsättningar			
Övriga avsättningar	21	3 050	3 050
Långfristiga skulder			
Skulder till koncernföretag		30 065	30 065
Kortfristiga skulder			
Checkräkningskredit		0	5 944
Leverantörsskulder		28 278	27 222
Skulder till koncernbolag		12 402	2 604
Övriga kortfristiga skulder		40 856	27 240
Upplupna kostnader och förutbetalda intäkter	22	23 706	24 417
Summa kortfristiga skulder		105 242	87 427
SUMMA EGET KAPITAL OCH SKULDER		174 790	158 090

Kassaflödesanalys

Tkr

	Not	2022-01-01 -2022-12-31	2021-01-01 -2021-12-31
Den löpande verksamheten			
Resultat efter finansiella poster		-18 258	-22 445
Justeringar för poster som inte ingår i kassaflödet	23	8 333	7 727
Kassaflöde från den löpande verksamheten före förändring av rörelsekapital		-9 925	-14 718
Kassaflöde från förändring av rörelsekapitalet			
Förändring av varulager och pågående arbete		-15 892	-10 075
Förändring av kundfordringar		1 220	-3 372
Förändring av kortfristiga fordringar		10 945	296
Förändring av leverantörsskulder		1 057	10 934
Förändring av kortfristiga skulder		22 703	-9 651
Kassaflöde från den löpande verksamheten		10 108	-26 586
Investeringsverksamheten			
Investeringar i immateriella anläggningstillgångar		-5 926	-9 426
Investeringar i materiella anläggningstillgångar		-4 461	-4 995
Försäljning av materiella anläggningstillgångar		43	43
Kassaflöde från investeringsverksamheten		-10 344	-14 378
Finansieringsverksamheten			
Förändring av checkkredit		-5 944	5 944
Erhållna (lämnade) koncernbidrag		17 150	21 700
Kassaflöde från finansieringsverksamheten		11 206	27 644
Årets kassaflöde		10 970	-13 320
Likvida medel vid årets början		0	13 320
Likvida medel vid årets slut		10 970	0

Noter

Tkr

Not 1 Redovisnings- och värderingsprinciper

Allmänna upplysningar

Årsredovisningen är upprättad i enlighet med årsredovisningslagen och BFNAR 2012:1 Årsredovisning och koncernredovisning (K3).

Fordringar har upptagits till de belopp varmed de beräknas inflyta.

Övriga tillgångar och skulder har upptagits till anskaffningsvärden där inget annat anges.

Fordringar har värderats till det lägsta av anskaffningsvärde och det belopp varmed de beräknas bli reglerade. Övriga tillgångar, skulder samt avsättningar har värderats till anskaffningsvärde om annat ej anges.

Fordringar och skulder i utländsk valuta har värderats till balansdagens kurs. Kursvinster och kursförluster på rörelsefordringar och rörelseskulder redovisas i rörelseresultatet medan kursvinster och kursförluster på finansiella fordringar och skulder redovisas som finansiella poster.

Redovisningsprinciperna är oförändrade jämfört med föregående år. För egna utvecklingskostnader är principerna samma i år som fg år (nytt fg år).

Intäktsredovisning

Intäkter har tagits upp till verkligt värde av vad som erhållits eller kommer att erhållas och redovisas i den omfattning det är sannolikt att de ekonomiska fördelarna kommer att tillgodogöras bolaget och intäkterna kan beräknas på ett tillförlitligt sätt.

Försäljning av varor redovisas vid leverans av produkter till kunden, i enlighet med försäljningsvillkoren. Försäljningen redovisas efter avdrag för moms och rabatter.

Övriga intäkter som intjänats intäktsredovisas enligt följande:

Royalty och liknande: i enlighet med den aktuella överenskommelsens ekonomiska innebörd

Ränteintäkter: i enlighet med effektiv avkastning.

Redovisningsprinciper för enskilda balansposter

Immateriella tillgångar

Företaget redovisar internt upparbetade immateriella anläggningstillgångar enligt aktiveringsmodellen. Det innebär att samtliga utgifter som avser framtagandet av en internt upparbetad immateriell anläggningstillgång aktiveras och skrivs av under tillgångens beräknade nyttjandeperiod, under förutsättningarna att kriterierna i BFNAR 2012:1 är uppfyllda.

Anläggningstillgångar

Materiella anläggningstillgångar redovisas till anskaffningsvärde minskat med avskrivningar. Utgifter för förbättringar av tillgångars prestanda, utöver ursprunglig nivå, ökar tillgångens redovisade värde. Utgifter för reparation och underhåll redovisas som kostnader.

Materiella anläggningstillgångar skrivs av systematiskt över tillgångens bedömda nyttjandeperiod.

När tillgångarnas avskrivningsbara belopp fastställs, beaktas i förekommande fall tillgångens restvärde. Avskrivningarna ingår i resultaträkningens post Kostnad för sålda varor.

Avskrivning sker linjärt över den förväntade nyttjandeperioden med hänsyn till väsentligt restvärde. Följande avskrivningsprocent tillämpas:

Immateriella anläggningstillgångar

Balanserade utgifter för utvecklingsarbeten	20%
---	-----

Materiella anläggningstillgångar

Maskiner och andra tekniska anläggningar	10-20%
Inventarier, verktyg och installationer	10-20%
Fordon, datautrustning	20%

Finansiella instrument

Kvittning av finansiell fordran och finansiell skuld

En finansiell tillgång och en finansiell skuld kvittas och redovisas med ett nettobelopp i balansräkningen endast då legal kvittningsrätt föreligger samt då en reglering med ett nettobelopp avses ske eller då en samtida avyttring av tillgången och reglering av skulden avses ske.

Leasingavtal

Företaget redovisar samtliga leasingavtal, såväl finansiella som operationella, som operationella leasingavtal. Operationella leasingavtal redovisas som en kostnad linjärt över leasingperioden.

Varulager

Varulagret värderas, med tillämpning av först-in först-ut-principen, till det lägsta av anskaffningsvärdet och återanskaffningsvärdet på balansdagen.

Inkomstskatter

Redovisade inkomstskatter innefattar skatt som skall betalas eller erhållas avseende aktuellt år, justeringar avseende tidigare års aktuella skatt, förändringar i uppskjuten skatt samt andel i intressebolags skatt.

Värdering av samtliga skatteskulder/-fordringar sker till nominella belopp och görs enligt de skatteregler och skattesatser som är beslutade eller som är aviserade och med stor säkerhet kommer att fastställas.

För poster som redovisas i resultaträkningen, redovisas även därmed sammanhängande skatteeffekter i resultaträkningen. Skatteeffekter av poster som redovisas direkt mot eget kapital, redovisas mot eget kapital.

I bolaget redovisas - på grund av sambandet mellan redovisning och beskattning - den uppskjutna skatteskulden på obeskattade reserver, som en del av de obeskattade reserverna.

Avsättningar

Avsättningar redovisas när bolaget har en legal eller informell förpliktelse till följd av inträffade händelser, det är mer sannolikt att ett utflöde av resurser krävs för att reglera åtagandet än att så inte sker, och beloppet har kunnat beräknas på ett tillförlitligt sätt. Avsättningar för framtida garantikrav avser de närmast två åren och baseras på historisk information om garantikrav samt aktuella trender som kan tyda på att framtida krav kan komma att avvika från de historiska. Inga avsättningar görs för framtida rörelseförluster.

Ersättningar till anställda

Ersättningar till anställda avser alla former av ersättningar som företaget lämnar till de anställda. Kortfristiga ersättningar utgörs av bland annat löner, betald semester, betald frånvaro, bonus och ersättning efter avslutad anställning (pension). Kortfristiga ersättningar redovisas som kostnad och en skuld då det finns en legal eller informell förpliktelse att betala ut en ersättning till följd av en tidigare händelse och en tillförlitlig uppskattning av beloppet kan göras.

Kassaflödesanalys

Kassaflödesanalysen upprättas enligt indirekt metod. Det redovisade kassaflödet omfattar endast transaktioner som medfört in- eller utbetalningar.

Som likvida medel klassificerar företaget, förutom kassamedel, disponibla tillgodohavanden hos banker och andra kreditinstitut samt kortfristiga likvida placeringar som är noterade på en marknadsplats och har en kortare löptid än tre månader från anskaffningstidpunkten.

Nyckeltalsdefinitioner

Nettoomsättning

Rörelsens huvudintäkter, fakturerade kostnader, sidointäkter samt intäktskorrigeringar.

Resultat efter finansiella poster

Resultat efter finansiella intäkter och kostnader, men före extraordinära intäkter och kostnader.

Antal anställda

Medelantal anställda under räkenskapsåret.

Balansomslutning

Företagets samlade tillgångar.

Soliditet (%)

Justerat eget kapital (eget kapital och obeskattade reserver med avdrag för uppskjuten skatt) i procent av balansomslutning.

Not 2 Ställda säkerheter

	2022-12-31	2021-12-31
För övriga långfristiga skulder:		
Företagsinteckning	47 000	47 000
	47 000	47 000

Not 3 Leasingavtal

Årets leasingkostnader avseende leasingavtal, uppgår till 6.066 tkr (5.789) tkr.

Framtida leasingavgifter, för icke uppsägningsbara leasingavtal, förfaller till betalning enligt följande:

	2022	2021
Inom ett år	2 512	1 800
Senare än ett år men inom fem år	2 625	3 460
	5 137	5 260

Not 4 Arvode till revisorer

Med revisionsuppdrag avses granskning av årsredovisningen och bokföringen samt styrelsens och verkställande direktörens förvaltning, övriga arbetsuppgifter som det ankommer på bolagets revisor att utföra samt rådgivning eller annat biträde som föranleds av iakttagelser vid sådan granskning eller genomförandet av sådana övriga arbetsuppgifter.

	2022	2021
PwC		
Revisionsuppdrag	0	52
Revisionsverksamhet utöver revisionsuppdraget	0	0
Skatterådgivning	0	22
	0	74
Qrev		
Revisionsuppdrag	146	180
	146	180

Not 5 Anställda och personalkostnader

	2022	2021
Medelantalet anställda		
Kvinnor	49	36
Män	123	136
	172	172
Löner och andra ersättningar		
Styrelse och verkställande direktör	1 229	1 195
Övriga anställda	70 207	67 931
	71 436	69 126
Sociala kostnader		
Pensionskostnader för styrelse och verkställande direktör	84	31
Pensionskostnader för övriga anställda	7 947	8 711
Övriga sociala avgifter enligt lag och avtal	30 156	20 886
	38 187	29 628
Totala löner, ersättningar, sociala kostnader och pensionskostnader	109 623	98 754
Könsfördelning bland ledande befattningshavare		
Andel kvinnor i styrelsen	0 %	0 %
Andel män i styrelsen	100 %	100 %

Not 6 Avskrivningar och nedskrivningar

Avskrivningar av materiella anläggningstillgångar uppgår till 4.576 tkr (4.058 tkr).

Not 7 Inköp och försäljning mellan koncernföretag

	2022	2021
Andel av årets totala inköp som skett från andra företag i koncernen	7,49 %	3,12 %
Andel av årets totala försäljningar som skett till andra företag i koncernen	8,92 %	8,16 %

Not 8 Övriga ränteintäkter och liknande resultatposter

	2022	2021
Övriga ränteintäkter	52	23
	52	23

Not 9 Räntekostnader och liknande resultatposter

	2022	2021
Övriga räntekostnader	-2 033	-1 211
	-2 033	-1 211

Not 10 Bokslutsdispositioner

	2022	2021
Erhållet koncernbidrag	17 150	21 700
	17 150	21 700

**Not 11 Aktuell och uppskjuten skatt
Avstämning av effektiv skatt**

	2022		2021	
	Procent	Belopp	Procent	Belopp
Redovisat resultat före skatt, tkr		-1 108		-745
Skatt enligt gällande skattesats	20,60	228	20,60	153
Ej avdragsgilla kostnader	-24,73	-274	-20,60	-153
Ej skattepliktiga intäkter	1,82	20		
Under året utnyttjande av tidigare års underskottsavdrag vars skattevärde ej redovisats som tillgång		26		
Redovisad effektiv skatt	0,00	0	0,00	0

Not 12 Balanserade utgifter för utvecklingsarbeten och liknande arbeten

	2022-12-31	2021-12-31
Ingående anskaffningsvärden	34 062	24 636
Inköp	5 926	9 426
Utgående ackumulerade anskaffningsvärden	39 988	34 062
Ingående avskrivningar	-5 043	-1 785
Årets avskrivningar	-3 757	-3 258
Utgående ackumulerade avskrivningar	-8 800	-5 043
Utgående redovisat värde	31 188	29 019

Not 13 Byggnader och mark

	2022-12-31	2021-12-31
Ingående anskaffningsvärden	135	135
Utgående ackumulerade anskaffningsvärden	135	135
Ingående avskrivningar	-8	-4
Årets avskrivningar	-3	-4
Utgående ackumulerade avskrivningar	-11	-8
Utgående redovisat värde	124	127

Not 14 Maskiner och andra tekniska anläggningar

	2022-12-31	2021-12-31
Ingående anskaffningsvärden	67 849	67 252
Inköp	601	597
Försäljningar/utrangeringar	-168	0
Utgående ackumulerade anskaffningsvärden	68 282	67 849
Ingående avskrivningar	-54 767	-52 768
Försäljningar/utrangeringar	121	0
Årets avskrivningar	-2 069	-1 999
Utgående ackumulerade avskrivningar	-56 715	-54 767
Utgående redovisat värde	11 567	13 082

Not 15 Inventarier, verktyg och installationer

	2022-12-31	2021-12-31
Ingående anskaffningsvärden	34 464	32 291
Inköp	2 180	2 336
Försäljningar/utrangeringar	-86	-163
Utgående ackumulerade anskaffningsvärden	36 558	34 464
Ingående avskrivningar	-23 660	-21 764
Försäljningar/utrangeringar	86	163
Årets avskrivningar	-2 507	-2 059
Utgående ackumulerade avskrivningar	-26 081	-23 660
Utgående redovisat värde	10 477	10 804

Not 16 Pågående nyanläggningar och förskott avseende materiella anläggningstillgångar

	2022-12-31	2021-12-31
Ingående nedlagda kostnader	4 213	2 150
Under året nedlagda kostnader	4 539	4 833
Under året genomförda omfördelningar	-2 859	-2 770
	5 893	4 213

Not 17 Andra långfristiga fordringar

	2022-12-31	2021-12-31
Ingående anskaffningsvärden	125	125
Utgående ackumulerade anskaffningsvärden	125	125
Utgående redovisat värde	125	125

Not 18 Checkräkningskredit

	2022-12-31	2021-12-31
Utnyttjad kredit av moderbolagets kredit på 50 000 tkr uppgår till	0	5 944
<u>Ställda säkerheter</u>		
Företagsinteckning	47 000	47 000
	47 000	47 000

Not 19 Antal aktier och kvotvärde

	Antal aktier	Kvotvärde
Namn		
Antal A-Aktier	250 000	100
	250 000	

Not 20 Disposition av vinst eller förlust
Förslag till behandling av ansamlad förlust
Styrelsen föreslår att den ansamlade förlusten:

ansamlad förlust	-18 668
årets förlust	-1 108
	-19 776
behandlas så att i ny räkning överföres	-19 776

Not 21 Övriga avsättningar

	2022-12-31	2021-12-31
Garantiåttaganden	3 050	3 050
	3 050	3 050

Not 22 Upplupna kostnader och förutbetalda intäkter

	2022-12-31	2021-12-31
Upplupna löner	1 254	939
Upplupna semesterlöner	8 733	8 430
Upplupna sociala avgifter	3 094	6 464
Övriga poster	10 625	8 584
	23 706	24 417

Not 23 Justering för poster som inte ingår i kassaflödet


	2022-12-31	2021-12-31
Avskrivningar	8 336	7 320
Vinst vid försäljning av anläggningstillgångar	-3	-43
Årets förändring av avsättningar	0	450
	8 333	7 727

Undertecknade försäkrar härmed att årsredovisningen har upprättats i enlighet med årsredovisningslagen och god redovisningssed, att aktuella redovisningsnormer har tillämpats och att lämnade uppgifter stämmer med faktiska förhållanden.


Avesta 2023-03-30



Mikael Christensson
Ordförande




Hans Östberg



Mikael Östberg




Fredrik Östberg




Peter Jakobsson
Verkställande direktör

Vår revisionsberättelse har lämnats 2023-03-30



Annette Samils
Auktoriserad revisor



Emil Forsling
Auktoriserad revisor

REVISIONSBERÄTTELSE

Till bolagsstämman i H. Östberg AB
Org.nr. 556301-2201

Rapport om årsredovisningen

Uttalanden

Vi har utfört en revision av årsredovisningen för H. Östberg AB för år 2022.

Enligt vår uppfattning har årsredovisningen upprättats i enlighet med årsredovisningslagen och ger en i alla väsentliga avseenden rättvisande bild av H. Östberg ABs finansiella ställning per den 31 december 2022 och av dess finansiella resultat och kassaflöde för året enligt årsredovisningslagen. Förvaltningsberättelsen är förenlig med årsredovisningens övriga delar.

Vi tillstyrker därför att bolagsstämman fastställer resultaträkningen och balansräkningen.

Grund för uttalanden

Vi har utfört revisionen enligt International Standards on Auditing (ISA) och god revisionssed i Sverige. Vårt ansvar enligt dessa standarder beskrivs närmare i avsnittet "Revisorns ansvar". Vi är oberoende i förhållande till H. Östberg AB enligt god revisorssed i Sverige och har i övrigt fullgjort vårt yrkesetiska ansvar enligt dessa krav.

Vi anser att de revisionsbevis vi har inhämtat är tillräckliga och ändamålsenliga som grund för våra uttalanden.

Styrelsens och verkställande direktörens ansvar

Det är styrelsen och verkställande direktören som har ansvaret för att årsredovisningen upprättas och att den ger en rättvisande bild enligt årsredovisningslagen. Styrelsen och verkställande direktören ansvarar även för den interna kontroll som de bedömer är nödvändig för att upprätta en årsredovisning som inte innehåller några väsentliga felaktigheter, vare sig dessa beror på oegentligheter eller misstag.

Vid upprättandet av årsredovisningen ansvarar styrelsen och verkställande direktören för bedömningen av bolagets förmåga att fortsätta verksamheten. De upplyser, när så är tillämpligt, om förhållanden som kan påverka förmågan att fortsätta verksamheten och att använda antagandet om fortsatt drift. Antagandet om fortsatt drift tillämpas dock inte om styrelsen och verkställande direktören avser att likvidera bolaget, upphöra med verksamheten eller inte har något realistiskt alternativ till att göra något av detta.

Revisorns ansvar

Våra mål är att uppnå en rimlig grad av säkerhet om huruvida årsredovisningen som helhet inte innehåller några väsentliga felaktigheter, vare sig dessa beror på oegentligheter eller misstag, och att lämna en revisionsberättelse som innehåller våra uttalanden. Rimlig säkerhet är en hög grad av säkerhet, men är ingen garanti för att en revision som utförs enligt ISA och god revisionssed i Sverige alltid kommer att upptäcka en väsentlig felaktighet om en sådan finns. Felaktigheter kan uppstå på grund av oegentligheter eller misstag och anses vara väsentliga om de enskilt eller tillsammans rimligen kan förväntas påverka de ekonomiska beslut som användare fattar med grund i årsredovisningen.

En ytterligare beskrivning av vårt ansvar för revisionen av årsredovisningen finns på Revisorsinspektionens webbplats: www.revisorsinspektionen.se/revisornsansvar. Denna beskrivning är en del av revisionsberättelsen.

Rapport om andra krav enligt lagar och andra författningar

Uttalanden

Utöver vår revision av årsredovisningen har vi även utfört en revision av styrelsens och verkställande direktörens förvaltning för H. Östberg AB för år 2022 samt av förslaget till dispositioner beträffande bolagets vinst eller förlust. Vi tillstyrker att bolagsstämman behandlar förlusten enligt förslaget i förvaltningsberättelsen och beviljar styrelsens ledamöter och verkställande direktören ansvarsfrihet för räkenskapsåret.

Grund för uttalanden

Vi har utfört revisionen enligt god revisionssed i Sverige. Vårt ansvar enligt denna beskrivs närmare i avsnittet "Revisorns ansvar". Vi är oberoende i förhållande till H. Östberg AB enligt god revisorssed i Sverige och har i övrigt fullgjort vårt yrkesetiska ansvar enligt dessa krav.

Vi anser att de revisionsbevis vi har inhämtat är tillräckliga och ändamålsenliga som grund för våra uttalanden.

Styrelsens och verkställande direktörens ansvar

Det är styrelsen som har ansvaret för förslaget till dispositioner beträffande bolagets vinst eller förlust. Vid förslag till utdelning innefattar detta bland annat en bedömning av om utdelningen är försvarlig med hänsyn till de krav som bolagets verksamhetsart, omfattning och risker ställer på storleken av bolagets egna kapital, konsolideringsbehov, likviditet och ställning i övrigt.

Styrelsen ansvarar för bolagets organisation och förvaltningen av bolagets angelägenheter. Detta innefattar bland annat att fortlöpande bedöma bolagets ekonomiska situation och att tillse att bolagets organisation är utformad så att bokföringen, medelsförvaltningen och bolagets ekonomiska angelägenheter i övrigt kontrolleras på ett betryggande sätt. Verkställande direktören ska sköta den löpande förvaltningen enligt styrelsens riktlinjer och anvisningar och bland annat vidta de åtgärder som är nödvändiga för att bolagets bokföring ska fullgöras i överensstämmelse med lag och för att medelsförvaltningen ska skötas på ett betryggande sätt.

Revisorns ansvar

Vårt mål beträffande revisionen av förvaltningen, och därmed vårt uttalande om ansvarsfrihet, är att inhämta revisionsbevis för att med en rimlig grad av säkerhet kunna bedöma om någon styrelseledamot eller verkställande direktören i något väsentligt avseende:

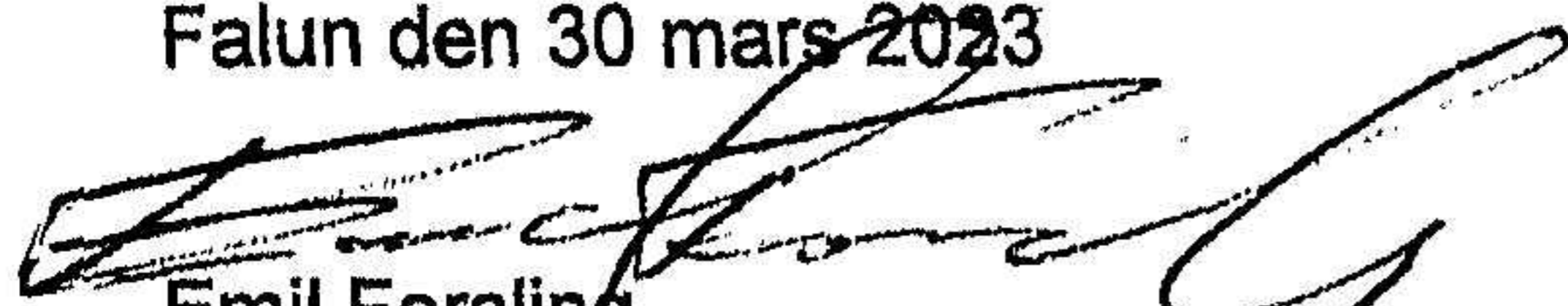
- företagit någon åtgärd eller gjort sig skyldig till någon försummelse som kan föranleda ersättningskyldighet mot bolaget, eller
- på något annat sätt handlat i strid med aktiebolagslagen, årsredovisningslagen eller bolagsordningen.

Vårt mål beträffande revisionen av förslaget till dispositioner av bolagets vinst eller förlust, och därmed vårt uttalande om detta, är att med rimlig grad av säkerhet bedöma om förslaget är förenligt med aktiebolagslagen.

Rimlig säkerhet är en hög grad av säkerhet, men ingen garanti för att en revision som utförs enligt god revisionssed i Sverige alltid kommer att upptäcka åtgärder eller försummelser som kan föranleda ersättningskyldighet mot bolaget, eller att ett förslag till dispositioner av bolagets vinst eller förlust inte är förenligt med aktiebolagslagen.

En ytterligare beskrivning av vårt ansvar för revisionen av förvaltningen finns på Revisorsinspektionens webbplats: www.revisorsinspektionen.se/revisornsansvar. Denna beskrivning är en del av revisionsberättelsen.

Falun den 30 mars 2023



Emil Forsling
Auktoriserad revisor



Annette Samils
Auktoriserad revisor