

ÅRSREDOVISNING

för

Däcknor AB

Org.nr. 556595-5399

Styrelsen och verkställande direktören får härmed avlämna årsredovisning för räkenskapsåret 2022-09-01 - 2023-08-31


Innehåll	Sida
- förvaltningsberättelse	2
- resultaträkning	3
- balansräkning	4
- noter	6
- underskrifter	9

Undertecknad styrelseledamot i Däcknor AB intygar, att resultaträkningen och balansräkningen i årsredovisningen har fastställts på årsstämma den 13 februari 2024.

Stämman beslöt tillika godkänna styrelsens förslag till vinstdisposition.

Jag intygar också att innehållet i årsredovisningen och revisionsberättelsen stämmer överens med originalen.

STRÖMSUND 2024-02-13


Kjell-Åke Elverum

Årsredovisning

Däcknor AB

556595-5399

Styrelsen för Däcknor AB får härmed lämna sin redogörelse för bolagets utveckling under räkenskapsåret 2022-09-01 - 2023-08-31.

Om inte annat särskilt anges, redovisas alla belopp i hela kronor (sek).

INNEHÅLLSFÖRTECKNING	SIDA
- Förvaltningsberättelse	2
- Resultaträkning	3
- Balansräkning	4 - 5
- Kassaflödesanalys	6
- Noter	7 - 11
- Underskrifter	11

FÖRVALTNINGSBERÄTTELSE

VERKSAMHETEN

Verksamhet

Bolaget bedriver regummering och försäljning av fordonsdäck. Verksamheten kännetecknas av att man arbetar efter en uttalad miljöpolicy enligt ISO 14000 samt säkrar kundens krav med kvalitetssystemet ISO 9001. Företaget har branschens kvalitetssäkring ECE R 109.

Bolaget ägs till 100% av Elab Däck AB, org.nr 556474-4521, Strömsund.

Företaget har sitt säte i Strömsund.

FLERÅRSÖVERSIKT

Beloppen i flerårsöversikten är angivna i tusental kronor om inte annat anges.

	2209-2308	2109-2208	2009-2108	1909-2008	1809-1908
Nettoomsättning	96 210	123 250	102 669	106 927	104 206
Resultat efter finansiella poster	-2 413	5 404	5 188	564	2 793
Balansomslutning	90 771	82 815	72 145	75 653	66 710
Soliditet %	41	47	50	41	46,5

FÖRÄNDRINGAR I EGET KAPITAL

	Aktiekapital	Reservfond	Balanserat resultat	Årets resultat	Totalt
Belopp vid årets ingång	1 000 000	200 000	28 087 685	3 622 189	32 909 874
<i>Resultatdisposition enligt bolagsstämman:</i>					
Balanseras i ny räkning			3 622 189	-3 622 189	0
Årets resultat				358 059	358 059
Belopp vid årets utgång	1 000 000	200 000	31 709 874	358 059	33 267 933

RESULTATDISPOSITION

Medel att disponera:

Balanserat resultat	31 709 874
Årets resultat	358 059
<i>Summa</i>	<i>32 067 933</i>

Förslag till disposition:

Balanseras i ny räkning	32 067 933
<i>Summa</i>	<i>32 067 933</i>

Bolagets resultat och ställning framgår av efterföljande resultat- och balansräkning med noter.

RESULTATRÄKNING

1

2022-09-01
2023-08-31

2021-09-01
2022-08-31

Rörelseintäkter, lagerförändring m.m.

Nettoomsättning	2	96 209 582	123 249 960
Övriga rörelseintäkter		763 469	1 144 555
Summa rörelseintäkter, lagerförändringar m.m.		96 973 051	124 394 515

Rörelsekostnader

Råvaror och förnödenheter		-13 870 137	-19 885 056
Handelsvaror		-48 001 002	-62 046 145
Övriga externa kostnader	3, 4	-18 165 747	-18 253 336
Personalkostnader	5	-16 591 897	-15 867 324
Av- och nedskrivningar av materiella och immateriella anläggningstillgångar		-2 687 026	-2 843 278
Övriga rörelsekostnader		-197 858	-98 466
Summa rörelsekostnader		-99 513 667	-118 993 605

Rörelseresultat -2 540 616 5 400 910

Finansiella poster

Övriga ränteintäkter och liknande resultatposter		128 234	4 438
Räntekostnader och liknande resultatposter		-526	-1 539
Summa finansiella poster		127 708	2 899

Resultat efter finansiella poster -2 412 908 5 403 809

Bokslutsdispositioner

6

Förändring av periodiseringsfond		500 000	-831 248
Förändring av överavskrivning		270 967	26 838
Erhållna koncernbidrag		2 000 000	-
Summa bokslutsdispositioner		2 770 967	-804 410

Resultat före skatt 358 059 4 599 399

Skatter

Skatt på årets resultat		-	-977 210
-------------------------	--	---	----------

Årets resultat 358 059 3 622 189

2024032005522

4

BALANSRÄKNING

1

2023-08-31

2022-08-31

TILLGÅNGAR

Anläggningstillgångar

Materiella anläggningstillgångar

Byggnader och mark	7	1 584 000	1 584 000
Maskiner och andra tekniska anläggningar	8	1 780 067	2 567 942
Inventarier, verktyg och installationer	9	4 030 679	5 765 997
<i>Summa materiella anläggningstillgångar</i>		7 394 746	9 917 939

Finansiella anläggningstillgångar

Andra långfristiga värdepappersinnehav		7 000	7 000
Andra långfristiga fordringar		17 000	17 000
<i>Summa finansiella anläggningstillgångar</i>		24 000	24 000

Summa anläggningstillgångar		7 418 746	9 941 939
------------------------------------	--	------------------	------------------

Omsättningstillgångar

Varulager m.m.

Råvaror och förnödenheter		9 210 003	7 352 033
Färdiga varor och handelsvaror		44 458 729	34 832 715
<i>Summa varulager m.m.</i>		53 668 732	42 184 748

Kortfristiga fordringar

Kundfordringar		22 688 192	25 304 282
Fordringar hos koncernföretag		2 565 898	1 289 165
Aktuella skattefordringar		1 196 504	–
Övriga fordringar		701 953	230 454
Förutbetalda kostnader och upplupna intäkter		493 957	103 419
<i>Summa kortfristiga fordringar</i>		27 646 504	26 927 320

Kassa och bank

Kassa och bank		2 037 354	3 760 740
<i>Summa kassa och bank</i>		2 037 354	3 760 740

Summa omsättningstillgångar		83 352 590	72 872 808
------------------------------------	--	-------------------	-------------------

SUMMA TILLGÅNGAR

90 771 336

82 814 747

2024032005524

	2023-08-31	2022-08-31
EGET KAPITAL OCH SKULDER		
Eget kapital		
<i>Bundet eget kapital</i>		
Aktiekapital	1 000 000	1 000 000
Reservfond	200 000	200 000
<i>Summa bundet eget kapital</i>	<i>1 200 000</i>	<i>1 200 000</i>
<i>Fritt eget kapital</i>		
Balanserat resultat	31 709 874	28 087 685
Årets resultat	358 059	3 622 189
<i>Summa fritt eget kapital</i>	<i>32 067 933</i>	<i>31 709 874</i>
Summa eget kapital	33 267 933	32 909 874
Obeskattade reserver 10		
Periodiseringsfonder	5 739 538	6 239 538
Akkumulerade överavskrivningar	1 498 280	1 769 247
Summa obeskattade reserver	7 237 818	8 008 785
Långfristiga skulder		
Skulder till koncernföretag	2 000 000	4 000 000
Summa långfristiga skulder	2 000 000	4 000 000
Kortfristiga skulder		
Leverantörsskulder	40 970 914	28 523 239
Skulder till koncernföretag	3 473 534	4 539 628
Aktuella skatteskulder	367 622	414 576
Övriga skulder	821 592	1 127 371
Upplupna kostnader och förutbetalda intäkter	2 631 923	3 291 274
Summa kortfristiga skulder	48 265 585	37 896 088
SUMMA EGET KAPITAL OCH SKULDER	90 771 336	82 814 747

KASSAFLÖDESANALYS

1

	2022-09-01 2023-08-31	2021-09-01 2022-08-31
Den löpande verksamheten		
Rörelseresultat	-2 540 616	5 400 910
Justeringar för poster som inte ingår i kassaflödet, m.m.	2 723 193	2 843 278
Erhållen ränta	128 234	4 438
Erlagd ränta	-526	-1 539
Betald inkomstskatt	-1 243 458	-807 960
<i>Kassaflöde från den löpande verksamheten före förändringar av rörelsekapital</i>	<i>-933 173</i>	<i>7 439 127</i>
Förändringar i rörelsekapital		
Förändring varulager	-11 483 984	-5 576 535
- Ökning(+)/Minskning(-) av rörelsefordringar	2 477 320	-5 130 677
- Ökning(+)/Minskning(-) av rörelseskulder	10 416 451	6 073 505
Kassaflöde från den löpande verksamheten	476 614	2 805 420
Investeringsverksamheten		
Förvärv av maskiner och andra tekniska anläggningar	-	-436 500
Förvärv av inventarier, verktyg och installationer	-200 000	-2 336 138
Försäljning av inventarier, verktyg och installationer	-	382 096
Försäljning av långfristiga värdepapper	-	-7 000
Kassaflöde från investeringsverksamheten	-200 000	-2 397 542
Finansieringsverksamheten		
Amortering långfristiga lån	-2 000 000	-
Kassaflöde från finansieringsverksamheten	-2 000 000	-
Årets kassaflöde	-1 723 386	407 878
Likvida medel vid årets början	3 760 740	3 355 861
Likvida medel vid årets slut	2 037 354	3 763 739

2024032005525

NOTER

Not 1 ALLMÄNNA UPPLYSNINGAR

Redovisnings- och värderingsprinciper

Valt regelverk

Årsredovisningen har upprättats enligt årsredovisningslagen och BFNAR 2012:1, Årsredovisning och koncernredovisning (K3).

Redovisningsprinciperna är oförändrade jämfört med föregående år.

Intäktsredovisning

Intäkter har tagits upp till verkligt värde av det som erhållits eller kommer att erhållas och redovisas i den omfattning det är sannolikt att de ekonomiska fördelarna kommer att tillgodogöras bolaget och intäkterna kan beräknas på ett tillförlitligt sätt. Avdrag har gjorts för handelsrabatter, mängdrabatter och liknande prisavdrag.

Materiella anläggningstillgångar

Materiella anläggningstillgångar redovisas till anskaffningsvärde minskat med ackumulerade avskrivningar enligt plan och eventuella nedskrivningar. I anskaffningsvärdet ingår förutom inköpspriset även utgifter som är direkt hänförliga till förvärvet.

Tillgångarnas anskaffningsvärde har i förekommande fall reducerats med offentliga bidrag.

Avskrivning görs linjärt över den förväntade nyttjandeperioden med hänsyn till väsentligt restvärde. Nedanstående nyttjandeperiods används.

Typ	Procent
Markanläggningar	5 %
Maskiner och andra tekniska anläggningar	20 %
Inventarier, verktyg och installationer	20 %

Varulager

Varulagret har värderats till det lägsta av anskaffningsvärdet och nettoförsäljningsvärdet.

Varulagret har värderats till 97 % av det samlade anskaffningsvärdet vilket understiger varulagrets nettoförsäljningsvärde på balansdagen. Med nettoförsäljningsvärde avses varornas beräknade försäljningspris minskat med försäljningskostnader. Denna värderingsmetod innebär att hänsyn tagits till eventuell inkurans i varulagret.

Anskaffningsvärdet beräknas enligt först in- först ut principen. I anskaffningsvärdet ingår förutom utgifter för inköp även utgifter för att bringa varorna till deras aktuella plats och skick.

Nyckeltalsdefinitioner

Nedan definieras nyckeltalen i förvaltningsberättelsens flerårsöversikt.

Soliditet = Justerat eget kapital / Totalt kapital

Kommentar: Justerat eget kapital beräknas som eget kapital plus 79,4 % av obeskattade reserver.

2024052005527

Not 2	Nettoomsättningens fördelning per geografisk marknad	2022/2023	2021/2022
	Sverige	90 981 534	117 767 950
	Norge	5 228 048	5 482 010
		96 209 582	123 249 960

Not 3	Operationella leasingavtal	2022/2023	2021/2022
-------	----------------------------	-----------	-----------

Förfallotid för framtida leasingavgifter

Inom ett år	3 796 692	2 539 144
Senare än ett år men innan fem år	7 593 384	5 078 288

Kostnadsförda leasingavgifter

Leasingavgifter som kostnadsförts under räkenskapsåret	2 764 212	2 506 533
--	-----------	-----------

Ingångna väsentliga leasingavtal

All leasing behandlas som operationell leasing och kostnadsförs löpande.

Not 4	Ersättning till revisorer	2022/2023	2021/2022
-------	---------------------------	-----------	-----------

Revisionsuppdrag

Edlund & Partners AB	75 000	75 000
<i>Summa</i>	<i>75 000</i>	<i>75 000</i>

Not 5	Personal	2022/2023	2021/2022
-------	----------	-----------	-----------

Löner och andra ersättningar

Styrelse och VD samt motsvarande befattningshavare	247 504	–
Övriga anställda	12 547 527	11 914 085
<i>Totala löner och andra ersättningar</i>	<i>12 795 031</i>	<i>11 914 085</i>

Sociala kostnader och pensionskostnader

Sociala kostnader	4 620 133	4 382 610
(varav pensionskostnader till övriga anställda)	669 028	846 319

<i>Totala löner, andra ersättningar, sociala kostnader samt pensioner</i>	<i>17 415 164</i>	<i>16 296 695</i>
---	-------------------	-------------------

Medelantalet anställda

Män	25	25
Kvinnor	2	1
<i>Medelantalet anställda</i>	<i>27</i>	<i>26</i>

2024032005528

Not 6	Bokslutsdispositioner	2022/2023	2021/2022
<i>Periodiseringsfond</i>			
	Avsättning till periodiseringsfond	0	-1 581 248
	Återföring av periodiseringsfond	500 000	750 000
	<i>Summa förändring av periodiseringsfond</i>	<i>500 000</i>	<i>-831 248</i>
<i>Överavskrivning</i>			
	Förändring av överavskrivning på maskiner och inventarier	270 967	26 838
	<i>Summa förändring av överavskrivning</i>	<i>270 967</i>	<i>26 838</i>
<i>Koncernbidrag</i>			
	Erhållna koncernbidrag	2 000 000	–
	<i>Summa erhållna och lämnade koncernbidrag</i>	<i>2 000 000</i>	<i>–</i>
	<i>Summa bokslutsdispositioner</i>	<i>2 770 967</i>	<i>-804 410</i>

Not 7	Markanläggning och mark	2023-08-31	2022-08-31
	Ingående anskaffningsvärden	2 268 055	2 268 055
	Utgående anskaffningsvärden	2 268 055	2 268 055
	Ingående avskrivningar	-684 055	-684 055
	Utgående avskrivningar	-684 055	-684 055
	Redovisat värde	1 584 000	1 584 000
	Varav mark	1 584 000	1 584 000

Anskaffningsvärdet för markanläggning har minskat med offentligt bidrag på 200 000 kr som erhöles år 2001.

Not 8	Maskiner och andra tekniska anläggningar	2023-08-31	2022-08-31
	Ingående anskaffningsvärden	12 765 688	12 329 188
	<i>Förändringar av anskaffningsvärden</i>		
	Inköp	–	436 500
	Utgående anskaffningsvärden	12 765 688	12 765 688
	Ingående avskrivningar	-10 197 746	-9 444 471
	<i>Förändringar av avskrivningar</i>		
	Årets avskrivningar	-787 875	-753 275
	Utgående avskrivningar	-10 985 621	-10 197 746
	Redovisat värde	1 780 067	2 567 942

Anskaffningsvärdet har minskat med offentliga bidrag på totalt 1 569 614 kr som erhöles 2012 och 2013. 4

2024032005529

Not 9	Inventarier, verktyg och installationer	2023-08-31	2022-08-31
	Ingående anskaffningsvärden	19 701 544	18 275 281
	<i>Förändringar av anskaffningsvärden</i>		
	Inköp	200 000	2 336 138
	Försäljningar/utrangeringar	-70 000	-909 875
	Utgående anskaffningsvärden	19 831 544	19 701 544
	Ingående avskrivningar	-13 935 547	-12 376 323
	<i>Förändringar av avskrivningar</i>		
	Försäljningar/utrangeringar	33 833	530 779
	Årets avskrivningar	-1 899 151	-2 090 003
	Utgående avskrivningar	-15 800 865	-13 935 547
	Redovisat värde	4 030 679	5 765 997

Not 10	Obeskattade reserver	2023-08-31	2022-08-31
	<i>Periodiseringsfonder</i>		
	Beskattningsår 2017	0	500 000
	Beskattningsår 2018	1 190 000	1 190 000
	Beskattningsår 2019	895 084	895 084
	Beskattningsår 2020	457 799	457 799
	Beskattningsår 2021	1 615 407	1 615 407
	Beskattningsår 2022	1 581 248	1 581 248
	<i>Summa periodiseringsfonder</i>	<i>5 739 538</i>	<i>6 239 538</i>
	<i>Akkumulerade överavskrivningar</i>		
	Överavskrivningar på maskiner och inventarier	1 498 280	1 769 247
	<i>Summa ackumulerade överavskrivningar</i>	<i>1 498 280</i>	<i>1 769 247</i>
	<i>Summa obeskattade reserver</i>	<i>7 237 818</i>	<i>8 008 785</i>

Not 11 Uppgifter om moderföretag

Företaget är ett helägt dotterföretag till Elab Däck AB, org.nr 556474-4521 med säte i Strömsund som upprättar koncernredovisning.

Inköp och försäljning inom koncernen

Av koncernens totala inköp och försäljning mätt i kronor aver 3,90 % av inköpen och 6,26 % av försäljningen andra företag inom hela den företagsgrupp som koncernen avser.

Not 12	Ställda säkerheter	2023-08-31	2022-08-31
	Företagsinteckningar i eget förvar till förmån för koncernbolag	6 000 000	6 000 000
	Summa ställda säkerheter	6 000 000	6 000 000

2024032005530

Nöt 13	Eventualförpliktelser	2023-08-31	2022-08-31
--------	-----------------------	------------	------------

Eventualförpliktelser

0

0

UNDERSKRIFTER

Strömsund 2024-02-13




Magnus Elverum
Verkställande direktör



Tom Pripp
Styrelseordförande




Per Mårtensson




Kjell Åke Elverum

Vår revisionsberättelse har lämnats 13/2 - 2024

Edlund & Partners AB



Andreas Wassberg
Auktoriserad revisor



Revisionsberättelse

Till bolagsstämman i Däcknor AB org.nr 556595-5399

Rapport om årsredovisningen

Uttalanden

Vi har utfört en revision av årsredovisningen för Däcknor AB för räkenskapsåret 2022-09-01 – 2023-08-31.

Enligt vår uppfattning har årsredovisningen upprättats i enlighet med årsredovisningslagen och ger en i alla väsentliga avseenden rättvisande bild av Däcknor ABs finansiella ställning och kassaflöde per den 31 augusti 2023 och av dess finansiella resultat för året enligt årsredovisningslagen. Förvaltningsberättelsen är förenlig med årsredovisningens övriga delar.

Vi tillstyrker därför att bolagsstämman fastställer resultaträkningen och balansräkningen.

Grund för uttalanden

Vi har utfört revisionen enligt International Standards on Auditing (ISA) och god revisionssed i Sverige. Vårt ansvar enligt dessa standarder beskrivs närmare i avsnittet *Revisorns ansvar*. Vi är oberoende i förhållande till Däcknor AB enligt god revisionssed i Sverige och har i övrigt fullgjort vårt yrkesetiska ansvar enligt dessa krav.

Vi anser att de revisionsbevis vi har inhämtat är tillräckliga och ändamålsenliga som grund för våra uttalanden.

Styrelsens och verkställande direktörens ansvar

Det är styrelsen och verkställande direktören som har ansvaret för att årsredovisningen upprättas och att den ger en rättvisande bild enligt årsredovisningslagen. Styrelsen och verkställande direktören ansvarar även för den interna kontroll som de bedömer är nödvändig för att upprätta en årsredovisning som inte innehåller några väsentliga felaktigheter, vare sig dessa beror på oegentligheter eller på misstag.

Vid upprättandet av årsredovisningen ansvarar styrelsen och verkställande direktören för bedömningen av bolagets förmåga att fortsätta verksamheten. De upplyser, när så är tillämpligt, om förhållanden som kan påverka förmågan att fortsätta verksamheten och att använda antagandet om fortsatt drift. Antagandet om fortsatt drift tillämpas dock inte om styrelsen avser att likvidera bolaget, upphöra med verksamheten eller inte har något realistiskt alternativ till att göra något av detta.

Revisorns ansvar

Våra mål är att uppnå en rimlig grad av säkerhet om huruvida årsredovisningen som helhet inte innehåller några väsentliga felaktigheter, vare sig dessa beror på oegentligheter eller på misstag, och att lämna en revisionsberättelse som innehåller våra uttalanden. Rimlig säkerhet är en hög grad av säkerhet, men är ingen garanti för att en revision som utförs enligt ISA och god revisionssed i Sverige alltid kommer att upptäcka en väsentlig felaktighet om en sådan finns. Felaktigheter kan uppstå på grund av oegentligheter eller misstag och anses vara väsentliga om de enskilt eller tillsammans rimligen kan förväntas påverka de ekonomiska beslut som användare fattar med grund i årsredovisningen.

En ytterligare beskrivning av vårt ansvar för revisionen finns på Revisorsinspektionens webbplats: <https://www.revisorsinspektionen.se/revisomsansvar>. Denna beskrivning är en del av revisionsberättelsen.

Rapport om andra krav enligt lagar och andra författningar

Uttalanden

Utöver vår revision av årsredovisningen har vi även utfört en revision av styrelsens och verkställande direktörens förvaltning för Däcknor AB för räkenskapsåret 2022-09-01 – 2023-08-31 samt av förslaget till dispositioner beträffande bolagets vinst eller förlust.

Vi tillstyrker att bolagsstämman disponerar vinsten enligt förslaget i förvaltningsberättelsen och beviljar styrelsens ledamöter och verkställande direktören ansvarsfrihet för räkenskapsåret.

Grund för uttalanden

Vi har utfört revisionen enligt god revisionssed i Sverige. Vårt ansvar enligt denna beskrivs närmare i avsnittet *Revisorns ansvar*. Vi är oberoende i förhållande till Däcknor AB enligt god revisionssed i Sverige och har i övrigt fullgjort vårt yrkesetiska ansvar enligt dessa krav.

Vi anser att de revisionsbevis vi har inhämtat är tillräckliga och ändamålsenliga som grund för våra uttalanden.

Styrelsens och verkställande direktörens ansvar

Det är styrelsen som har ansvaret för förslaget till dispositioner beträffande bolagets vinst eller förlust. Vid förslag till utdelning innefattar detta bland annat en bedömning av om utdelningen är försvarlig med hänsyn till de krav som bolagets verksamhetsart, omfattning och risker ställer på storleken av bolagets egna kapital, konsolideringsbehov, likviditet och ställning i övrigt.

Styrelsen ansvarar för bolagets organisation och förvaltningen av bolagets angelägenheter. Detta innefattar bland annat att fortlöpande bedöma bolagets ekonomiska situation och att tillse att bolagets organisation är utformad så att bokföringen, medelsförvaltningen och bolagets ekonomiska angelägenheter i övrigt kontrolleras på ett betryggande sätt. Den verkställande direktören ska sköta den löpande förvaltningen enligt styrelsens riktlinjer och anvisningar och bland annat vidta de åtgärder som är nödvändiga för att bolagets bokföring ska fullgöras i överensstämmelse med lag och för att medelsförvaltningen ska skötas på ett betryggande sätt.

Revisorns ansvar

Vårt mål beträffande revisionen av förvaltningen, och därmed vårt uttalande om ansvarsfrihet, är att inhämta revisionsbevis för att med en rimlig grad av säkerhet kunna bedöma om någon styrelseledamot eller verkställande direktören i något väsentligt avseende:

- företagit någon åtgärd eller gjort sig skyldig till någon försummelse som kan föranleda ersättningsskyldighet mot bolaget, eller
- på något annat sätt handlat i strid med aktiebolagslagen, årsredovisningslagen eller bolagsordningen.

Vårt mål beträffande revisionen av förslaget till dispositioner av bolagets vinst eller förlust, och därmed vårt uttalande om detta, är att med rimlig grad av säkerhet bedöma om förslaget är förenligt med aktiebolagslagen.

Rimlig säkerhet är en hög grad av säkerhet, men ingen garanti för att en revision som utförs enligt god revisionssed i Sverige alltid kommer att upptäcka åtgärder eller försummelser som kan föranleda ersättningsskyldighet mot bolaget, eller att ett förslag till dispositioner av bolagets vinst eller förlust inte är förenligt med aktiebolagslagen.

En ytterligare beskrivning av vårt ansvar för revisionen av förvaltningen finns på Revisorsinspektionens webbplats: <https://www.revisorsinspektionen.se/revisomsansvar>. Denna beskrivning är en del av revisionsberättelsen.

Östersund den 13 februari 2024

Edlund & Partners AB

Andreas Wassberg
Auktoriserad revisor