

2024071025308



♥ friab

ÅRS- OCH KONCERNREDOVISNING  
2023

friab-individa familj AB  
SE66514586

Peterson dokument nr: SL2HE-341LD-33FRK-5XDO-GMREG-L2RES

# Innehåll

Styrelsen för Friab Individ & familj AB får härmed avge års- och koncernredovisning för räkenskapsåret 2023.


Ars-och koncernredovisningen omfattar	Sida
Om Friab	4
Vision och värdegrund	6
Målområden	8
Organisation och styrning	10
Affärsområden	12
Väsentliga händelser	14
Förvaltningsberättelse	16
Rapport över resultat och finansiell ställning	20
Rapport över förändring i koncernens eget kapital	23
Moderföretagets förändring i eget kapital	24
Rapporter över kassaflöden	25
Redovisningsprinciper	27
Noter	32
Underskrifter	46

Om inte annat anges redovisas alla belopp i tusen kr (tkr).

#### Fastställelseintyg

Undertecknad styrelseledamot i Friab individ & familj AB intygar härmed att denna kopia av årsredovisningen överensstämmer med originalet, samt att resultat- och balansräkningen för såväl koncernen som moderbolaget fastställts på årsstämma 2024, 06-20. Årsstämman beslöt också att godkänna styrelsens förslag till resultatdisposition.

Helsingborg, 2024. - 06-20



Carl Oskar Nilsson







Med en ambition  
att bygga  
Nordens mest  
personnära och  
högspecialiserade  
omsorgs- och  
vårdgivare.



## En vårdfläta med unika insatser

Friab som består av sex verksamhetsområden. Det är de områden där vi tror vi kan göra en skillnad över tid och att vi ser att vi kan säkra kvalitén i vården som vi ger till den enskilda individen.

Vår modell är en avgörande faktor i hur vi bygger vår verksamhet. Den grundar sig i att vi kan ge mer resurser än övriga aktörer till vården för den enskilde.

Då vi tillsätter mer resurser mot en smalare målgrupp kan vi också erbjuda en vård som är mer genomgripande och anpassad. Vår vård tillgodoser hela behovet hos individen där vårdinsatserna är så pass övergripande att det leder till en förändring.

Våra verksamheter har alltid en stark förankring hos en specifik målgrupp vilket gör att vi kan känna oss trygga i att vi möter individens behov samtidigt som vi har nära och långa relationer med våra klienter, kund och brukare samt med socialsekreterare, upphandlare, chefer och politiker i den egna kommunen.

Löftet från Friab som organisation är att alltid sätta individen i centrum för allt den gör.



### Vår vision

En värld där alla  
ges möjlighet  
till ett bra liv

Vi vill möjliggöra bästa livskvalitet för varje individ oavsett  
förutsättningar, genom att skapa Nordens mest personnära  
och innovativa vård och omsorg med specialistkompetens  
inom våra olika verksamhetsområden.

## Vår strävan att skapa verksamheter med hög kvalitet som grundar sig i våra gemensamma värderingar.

Friab har ända från start 2001 drivits av starka värden. Grundläggande bland dessa är övertygelsen att ett helhetsansvar kring värdekedjan bildar nyckeln till framgång för klienten, kunden och brukaren samtidigt som det möjliggör framsteg för samhället.

### Bemötande

Med värme och hjärta som ledstjärnor stödjer vi våra klienter, kunder och brukare i vardagen. Vi tar oss tid att lyssna och har alltid ett leende att bjuda på. Öppenhet och goda relationer med våra kunder, klienter, brukare och anhöriga är nyckeln till välfungerande verksamheter.

### Engagemang

Våra klienter, kunder och brukare skapar sin egen framtid och vi finns vid deras sida för att stödja dem på deras livsresa. Varje person är unik. Därför anpassar vi varje uppdrag efter klientens behov. Vi utmanar oss själva kontinuerligt och försöker ständigt hitta bättre sätt att utföra vårt arbete på.

### Tillgänglighet

Vi finns alltid tillhands när våra uppdragsgivare behöver oss och det är lätt att nå oss. Vi är flexibla när oväntade saker sker och vår personal ger snabb återkoppling och tydliga svar när det uppstår frågor.

### Ansvarstagande

Vi har ett professionellt förhållningssätt till våra klienter, kunder, brukare, medarbetare och uppdragsgivare. Vi bygger kontinuerligt vårt förtroendekapital genom att arbeta på ett hållbart, etiskt och transparent sätt.



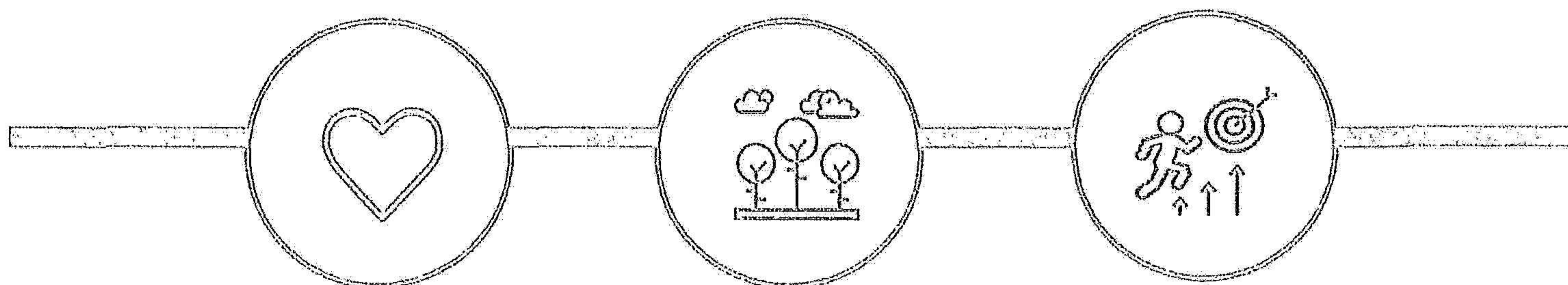
# Målområden

## Med kvalitet och ansvar i fokus

För att ständigt leverera i enlighet med organisationens och verksamheternas mål följer vi kontinuerligt upp samtliga delar av vår kvalitet. Detta sker genom att vi utvärderar följande delområden: brukarupplevelse och placeringsutfall, medarbetarnöjdhet, kundnöjdhet, avvikelser, synpunkter och klagomål samt egenkontroller.

Vårt ledningssystem möjliggör även att vi kan arbeta proaktivt med att planera och utveckla våra verksamheter genom utbildning och utbyte för att följa aktuell evidens och forskning. Tillsammans säkerställer dessa uppföljningsområden att vi bedriver våra verksamheter i enlighet med vår värdegrunds ambitioner gällande hållbar och långsiktig kvalitet.

Friab kombinerar en unik kunskapsbredd med nischade insatser för varje behov. Genom mer resurser och olika specialistkompetenser kan vi erbjuda en individanpassad vård och omsorg som leder till varaktig förändring. Att hålla vad vi lovar, vara flexibla och alltid finnas tillgängliga är en självklarhet för oss.



### Bra liv för klienter och brukare


Hos oss ska varje enskild individ mötas av ett förhållningsätt där oavsett förutsättningar ges skräddarsydda insatser med målet av att nå individens fulla potential.

### Kvalitativ verksamhet

Vi ska skapa en lugn och trygg boendemiljö, i vilket vi kan erbjuda en ingripande omsorg som leder till förändring. Lagar och regler ska följas, samtidigt som vi ska verka för att förbättra dem.


### Attraktiv arbetsgivare

Vår organisation ska erbjuda arbetsplatser där medarbetare känner glädje och mening i att kunna utöva sitt yrke och att få växa i ansvar med sina prestationer.



### Långsiktigt hållbar lönsamhet och tillväxt

Friab ska hantera resurser ansvarsfullt. På så vis kan vi säkra att Friab alltid kan möta sina åtaganden, och att alla kan lita på att våra verksamheter förblir stabila och långsiktiga.



### Nöjda kunder

Professionalitet ska utmärka allt vi gör. Våra kunder ska identifiera oss med hög tillgänglighet, öppenhet och flexibilitet i vårt gemensamma arbete för individens bästa.

# Organisation och styrning

## Våra ledningsgrupper

Vår organisation består av genomgående erfarna verksamhetsledare som tillsammans med koncernövergripande stödfunktioner leder utvecklingen framåt och säkerställer att organisationens mål och visioner uppnås.

Verksamhetsledningsgrupper utvecklar våra verksamheter utifrån ett starkt personligt engagemang och lokala förutsättningar gentemot sina specifika målgrupper. På så sätt behåller vi småskaligheten, skapar flexibilitet och förmåga att anpassa verksamheten utifrån den enskilda individens behov.

Varje driftansvarig chef har som ett led i utveckling av sitt ansvarsområde avstämningsmöte med affärsområdeschef varje månad utifrån satta mål. Verksamhetsområdena ges även möjlighet till gemensamma verksamhetsstyrningsmöte tillsammans med övriga verksamhetsområden och stödfunktioner där fokus ligger på att förbättra och kvalitetssäkra gemensamma arbetsprocesser i organisationen.





## Strategisk ledningsgrupp

Genom ett aktivt arbete i koncernens strategiska ledningsgrupp tas affärsplan och budget fram för organisationen.

- Koncernschef
- Affärsområdeschefer
- Ekonomichef

## Operativ ledningsgrupp

Den operativa ledningsgruppen arbetar aktivt med att ta fram alla koncerngemensamma aktiviteter för att säkerställa en gemensam kvalitetssäkrad drift.

- Affärsområdeschefer
- Ekonomichef
- HR-chef
- Marknadsstrateg
- Marknadskommunikationsansvarig

## Verksamhetsledningsgrupper

Våra verksamhetsledningsgrupper har ansvar för verksamhetsstyrning, kvalitet och hållbarhet, riskhantering samt affärs- och tjänsteutveckling inom varje verksamhetsområde.

- Affärsområdeschef
- Driftschef
- Övriga nyckelpersoner

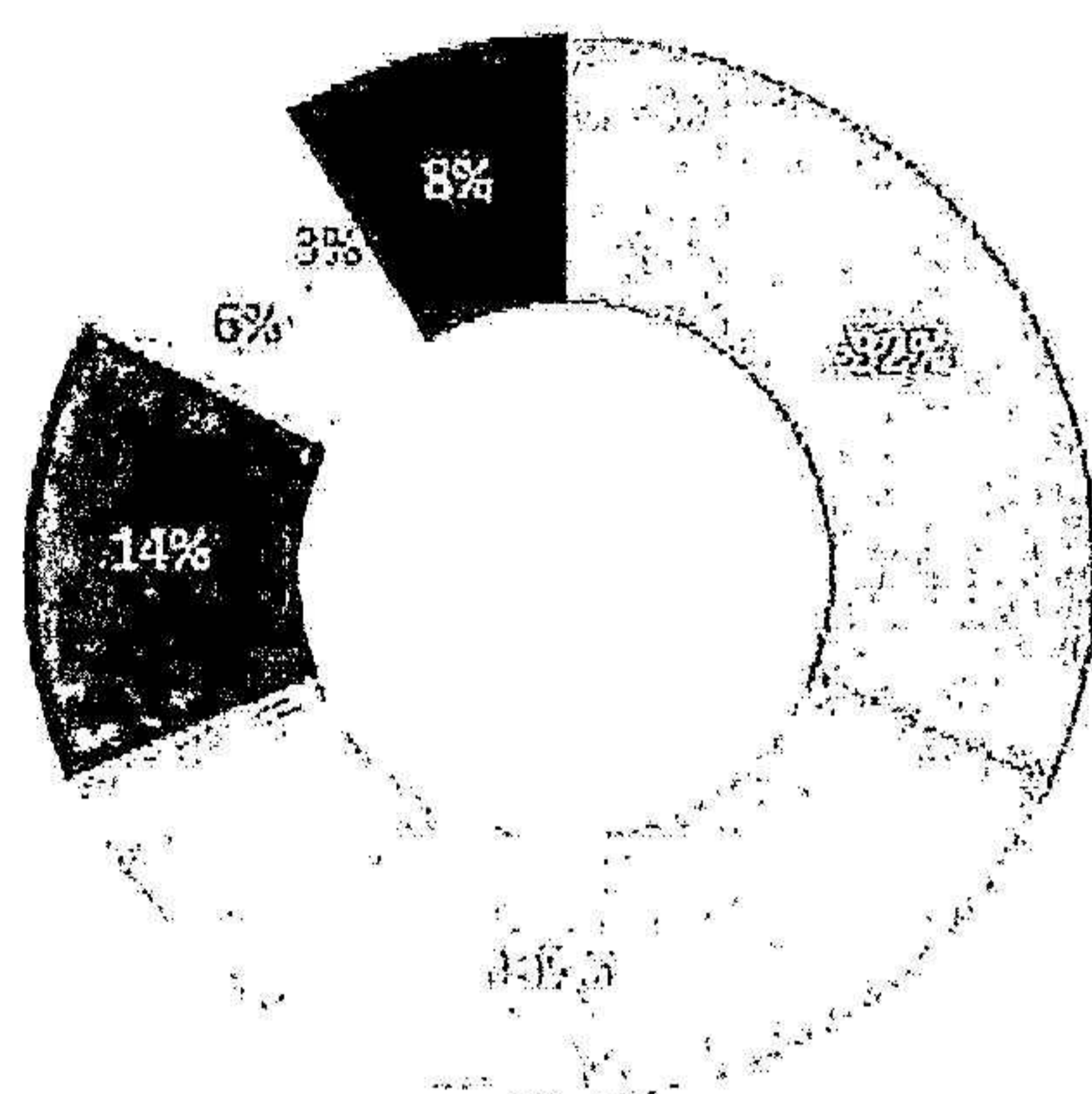
# Verksamhetsområden

## Specialiserad vård och omsorg sedan 2001

Friab grundades år 2001 och består av specialiserade verksamheter som tillsammans utgör en organisation med stor bredd.

Gemensamt för oss att vi arbetar för att förändra livet för barn, unga och vuxna som behöver omsorg, omtanke och behandling som leder till positiv förändring.

Med hög kompetens, stort engagemang och ett varmt bemötande arbetar vi med individen i fokus.



- Personlig assistans
- Familjevård
- DBT-hem
- Boende och skola
- Vård och behandling
- LSS boende

\* Diagrammet visar EBITDA per verksamhetsområde.

### Familjevård

Vi arbetar med förstärkt och kraftigt förstärkt familjehemsvård med olika specialistkompetenser för att kunna erbjuda rätt stöd till barn, unga och vuxna med behov av omsorg eller behandling för ett bättre liv.

### DBT-hem

Vi är specialister inom DBT och arbetar med flera olika metoder som är KBT-inriktade. Målet är att i en hemlik och vacker miljö skapa hållbara förändringar för unga flickor med psykisk ohälsa samt självskadabeteende.

### Boende och skola

Vi tar emot pojkar som ofta, som en följd av en neuropsykiatrisk problematik, har hamnat i ogynnsamma sammanhang och miljöer som lett till problemskapande beteenden inom autismspektrumet. Vi arbetar målmedvetet för att skapa en läkande och trygg miljö med fokus på en individanpassad skolgång för att skapa varaktig förändring.

### Personlig Assistans

Vår personliga assistans stöttar barn, unga och vuxna som på grund av stora och varaktiga funktionsnedsättningar behöver hjälp med sina grundläggande behov. Vårt arbete bygger på kunskap, tillgänglighet och engagemang och anpassas efter varje kunds behov.

### LSS-boende

Vi erbjuder moderna gruppboenden och dagliga verksamheter för vuxna. För att tydliggöra de boendes vardag arbetar vi med alternativ kompletterande kommunikation (AKK) med målet att de boende ska få en trygg tillvaro och goda levnadsförhållanden.

### Vård och behandling

Med kompetens inom KBT, missbruksvård och neuropsykiatri arbetar vi med behandling, utredning och rehabilitering. Målet är att kunna ge den enskilda individen de bästa förutsättningarna att lyckas med sitt förändringsarbete i en utvecklande miljö med individen i centrum.

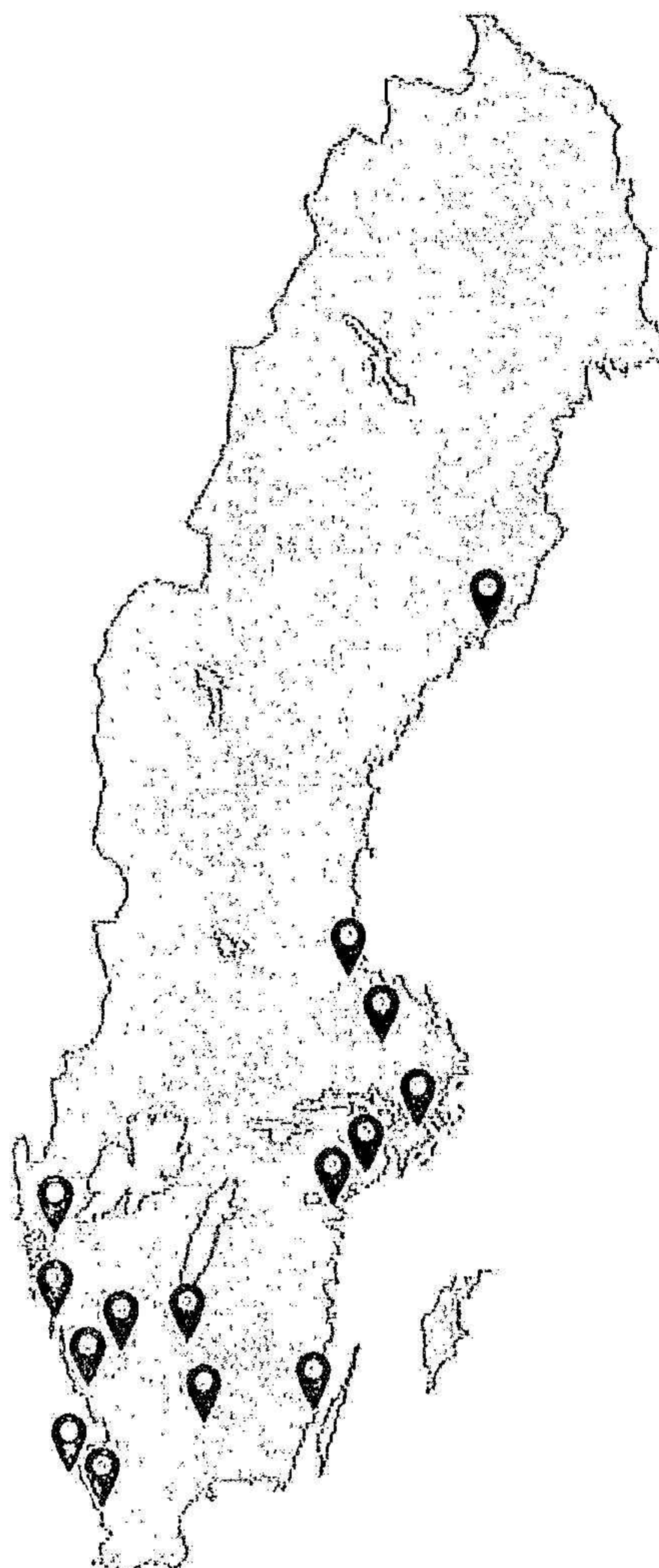


## På ett stort antal platser i Sverige

Friabs specialiserade verksamheter riktar sig till sina specifika målgrupper. Vi är aktiva inom familjevård, personlig assistans, LSS-boende, DBT-hem, vård och behandling samt boende och skola. Vi finns etablerade på ett flertal platser runt om i Sverige.

Hos oss finns de nödvändiga spetskompetenser som krävs för att kunna möta olika former av behov. Bredden av kompetenserna möjliggör att vi kan anpassa behandling och metoder utifrån varje enskild individ vilket skapar förutsättningar för resultat och framsteg.

Våra verksamheter finns idag i Stockholm, Södermanland, Västra Götaland, Kronoberg, Blekinge, Halland, Skåne och Kalmar län.



Småskalig vård  
med spetskompetens.

För ett bättre liv.



© 2023 Friab Industri AB. All rights reserved.

## Linköping stödboende

Under 2023 passerade koncernen en viktig milstolpe genom att Friab tilldelades sitt första entreprenadavtal: Linköping stödboende. Första februari 2024 invigs Götgatans och Valhallagatans stödboende i Friabs drift på uppdrag av Linköpings kommun. Verksamheterna som finns i centrala Linköping har sammanlagt 28 platser till personer med långvarig beroendeproblematik där även psykisk problematik och ohälsa kan förekomma.



Friabs uppdrag är att ge stöd med inriktning på rehabiliterande och stödjande insatser med målet av att skapa förutsättningar som gör möjligt för individen att på sikt kunna hantera ett eget boende. Verksamhetens medarbetare arbetar kunskapsbaserat och med rekommenderade arbetssätt och metoder såsom MI och Case Management utifrån styrkemetoden.

Under 2023 förvärvades ytterligare 15% av Alma assistans AB och under 2024 köps resterande 15% så att koncernen äger hela bolaget, vilket förväntas ge ett positivt resultat tillskott för koncernen.

# Förvaltningsberättelse

## Verksamhetens art och inriktning

Med ett genuint intresse för människor arbetar Friab och dess verksamheter för att hjälpa andra och sätter alltid individen som först. Vi erbjuder kvalitativ och individbaserad omsorg till barn, unga och vuxna där vi kombinerar en unik kunskapsbredd med nischade insatser för varje behov.

Oavsett förutsättningar eller livssituation har alla rätt till ett bra liv. Vi vill att alla skall kunna leva självständigt och ha möjligheten att göra det bästa av varje dag. Friab-koncernen har sina verksamheter på ett flertal platser runt om i Sverige. Moderföretaget har sitt säte i Helsingborg.



## Koncernchefen har ordet



I över 20 år har Friab arbetat med insatser och omsorg som leder till varaktig förändring för barn, unga och vuxna. Sedan starten i 2001 drivs Friab av en tydlig ägarvision om att skapa Nordens mest personnära och innovativa vård och omsorg som möjliggör bästa livskvalitet för varje individ oavsett förutsättningar.

Friab har växt kraftigt sedan starten men att växa var inget självändamål: ett större och starkare Friab kan lättare möta morgondagens högre krav på tillgång till såväl en bredd på verksamheter som en ökad specialisering. Vår ständiga ambition är att vara den självklara utföraren av omsorgstjänster för kunder, klienter, brukare och uppdragsgivare med höga kvalitetskrav.

På denna komplexa och diversifierade marknad, i vår storlek är vi ensamma med vår bredd och specialisering. Vi kombinerar kunskap med nischade insatser för varje individuella behov. Genom att tillsätta mer resurser och olika specialistkompetenser kan vi erbjuda en unik vårdfläta av kvalitativ och individanpassad omsorg.

Våra medarbetare är vår viktigaste tillgång för att möta de behov som varje enskild individ har. Jag är oerhört stolt över alla våra medarbetare som går till jobbet varje dag med ett genuint intresse för människor och som sätter alltid individen först. Vi är nu över 800 unika individer inom Friab-familjen som förenas i våra värderingar och i vårt engagemang för att hjälpa andra till ett bättre liv. Ett stort tack till er alla för ovärderliga insatser!

# Finansiell översikt

I finansiella termer blev koncernens resultat för året 486 miljoner kronor i intäkter, en tillväxt på 11 procent och en rörelsemarginal på 4,4 procent. Vår medarbetarnöjdhet (HME) var 83 och vår kundnöjdhet (NKI) 8,2. En brist konstaterades vid tillsyn.

## Flerårsjämförelse för koncernen

		2023	2022	2021	2020 (8 mån)	2019/2020
Nettoomsättning	tkr	486 281	439 047	344 267	123 933	122 254
Rörelseresultat	tkr	21 181	21 814	7 718	5 390	365
Balansomslutning	tkr	292 851	290 426	246 204	207 076	137 090
Antal anställda	st	711	666	529	186	-
Soliditet	%	16	18	19	26	28

## Flerårsjämförelse för moderbolaget

		2023	2022	2021	2020 (8 mån)	2019/2020
Nettoomsättning	tkr	67 134	68 049	64 986	44 283	62 899
Rörelseresultat	tkr	-7 428	-4 856	-1 996	3 580	289
Balansomslutning	tkr	191 094	177 193	141 376	97 071	77 036
Antal anställda	st	34	38	37	32	-
Soliditet	%	33	34	35	41	52

## Vår affärsplan och finansiella mål

- Att hjälpa människor till ett bättre liv genom en bred av högkvalitativa verksamheter inom vård och omsorg.
- Att skapa en hållbar årlig organisk och förvärvsdriven tillväxt om 15% med god lönsamhet om 6% EBITDA.
- En differentierad volymfördelning i olika verksamhetsområden upp till en årlig omsättning på 750 miljoner kr.
- En skuldsättningsgrad om högst 3 gånger EBITDA.
- Soliditet om lägst 20 %.

## Förväntad framtida utveckling samt väsentliga risker och osäkerhetsfaktorer

### Utmaningar

- Personal- och kompetensbrist inom flera områden. En brist som vi tror kommer att öka.
- Ökad reglering av marknaden vilket leder till osäkerhet gällande tillståndsförändringar.
- Budgetutmaningar i kommunerna.

### Möjligheter

- Ekonomisk hållbarhet genom vår storlek och genom förstärkt planering, styrning och uppföljning.
- Kompetensförsörjning, som större aktör kommer vi ha möjlighet att erbjuda rätt medarbetare med bättre kompetens.
- Stabil organisk tillväxt över tid.
- Möjligheter till komplementförvärv till nuvarande verksamheter.

## Resultatdisposition

Följande balanserade resultat ska disponeras av årsstämman (kr):

Balanserad vinst från föregående år	56 419 154
Årets resultat	5 731 334
	<hr/>
	62 150 488

Styrelsen föreslår att den balanserade vinsten behandlas så

att i utdelning utbetalas	2 300 000
att i ny räkning balanseras	59 850 488
	<hr/>
	62 150 488



Friab Individ & familj AB  
Org. nr 556651-4336

RAPPORTER ÖVER RESULTATET

Tkr	Not	Koncernen		Moderföretaget	
		2023-01-01 2023-12-31	2022-01-01 2022-12-31	2023-01-01 2023-12-31	2022-01-01 2022-12-31
<i>Rörelsens intäkter m.m.</i>					
Nettoomsättning	2	486 281	439 047	67 134	68 049
Övriga rörelseintäkter		3 820	4 362	511	583
<b>Summa rörelsens intäkter m m</b>		<b>490 101</b>	<b>443 409</b>	<b>67 644</b>	<b>68 632</b>
<i>Rörelsens kostnader</i>					
Klientkostnader		-47 971	-48 891	-27 439	-27 831
Övriga externa kostnader	3, 4	-25 929	-27 137	-13 639	-13 182
Personalkostnader	5, 6	-376 300	-327 547	-31 615	-29 924
Avskrivningar av materiella och immateriella anläggningstillgångar	13-19	-18 230	-16 929	-2 374	-2 526
Nedskrivningar av omsättningstillgångar		-491	-682	-5	-23
Övriga rörelsekostnader		-	-409	-	-
<b>Summa rörelsens kostnader</b>		<b>-468 920</b>	<b>-421 595</b>	<b>-75 072</b>	<b>-73 488</b>
<b>Rörelseresultat</b>		<b>21 181</b>	<b>21 814</b>	<b>-7 428</b>	<b>-4 856</b>
<i>Resultat från finansiella poster</i>					
Resultat från andelar i koncernföretag	8	-	-	3 200	10 340
Resultat från andelar i intresseföretag		-58	-94	-	-94
Övriga ränteintäkter och liknande resultatposter	9	206	5	143	3
Räntekostnader och liknande resultatposter	10	-10 421	-8 400	-7 944	-6 278
<b>Resultat efter finansiella poster</b>		<b>10 909</b>	<b>13 324</b>	<b>-12 029</b>	<b>-886</b>
Bokslutsdispositioner	11			19 982	13 934
Skatt på årets resultat	12	-3 184	-2 942	-2 222	-
Uppskjuten skatt	26	-324	648		
<b>Årets resultat från kvarvarande verksamheter</b>		<b>7 400</b>	<b>11 031</b>		
<b>Årets resultat</b>		<b>7 400</b>	<b>11 031</b>	<b>5 731</b>	<b>13 048</b>
<i>Hänförligt till:</i>					
Moderföretagets aktieägare		6 205	9 221		
Innehav utan bestämmande inflytande/Minoritetsintresse		1 196	1 810		

RAPPORTER ÖVER ÖVRIGT TOTALRESULTAT

Årets resultat överensstämmer med Årets totalresultat

Tkr	Not	Koncernen		Moderföretaget	
		2023-01-01 2023-12-31	2022-01-01 2022-12-31	2023-01-01 2023-12-31	2022-01-01 2022-12-31
<b>Årets resultat</b>		<b>7 400</b>	<b>11 031</b>	<b>5 731</b>	<b>13 048</b>
<b>Övrigt totalresultat:</b>					
<b>Årets totalresultat</b>		<b>7 400</b>	<b>11 031</b>	<b>5 731</b>	<b>13 048</b>
<i>Årets totalresultat hänförligt till</i>					
Moderföretagets aktieägare		6 205	9 221		
Innehav utan bestämmande inflytande/Minoritetsintresse		1 196	1 810		

Friab Individ & familj AB  
Org. nr 556651-4336

RAPPORT ÖVER FINANSIELL STÄLLNING

Tkr	Not	Koncernen		Moderföretaget	
		2023-12-31	2022-12-31	2023-12-31	2022-12-31
	41		(omräknad)		
<b>TILLGÅNGAR</b>					
<b>Anläggningstillgångar</b>					
<b>Immateriella anläggningstillgångar</b>					
Balanserade utvecklingsarbeten och liknande arbeten	13	176	220	172	215
Koncessioner, patent, licenser, varumärken och liknande rättigheter	14	5 761	3 479		–
Goodwill	15, 41	98 859	98 859	566	992
<b>Summa immateriella anläggningstillgångar</b>		<b>104 796</b>	<b>102 558</b>	<b>738</b>	<b>1 207</b>
<b>Materiella anläggningstillgångar</b>					
Byggnader och mark	16	55	59		
Nedlagda utgifter på annans fastighet	17	4 954	2 100		
Nyttjanderätter	18	79 160	74 699		
Inventarier, verktyg och installationer	19	9 008	8 777	4 526	5 205
Pågående nyanläggningar och förskott avseende materiella anläggningstillgångar	20	–	870		–
<b>Summa materiella anläggningstillgångar</b>		<b>93 176</b>	<b>86 506</b>	<b>4 526</b>	<b>5 205</b>
<b>Finansiella anläggningstillgångar</b>					
Andelar i koncernföretag	22	–	–	74 284	70 475
Fordringar hos koncernföretag	23	–	–	3 572	3 325
Andelar i intresseföretag	24	–	58	372	372
Andra långfristiga värdepappersinnehav	25	10	10		–
Andra långfristiga fordringar	27	94	290	62	132
<b>Summa finansiella anläggningstillgångar</b>		<b>104</b>	<b>357</b>	<b>78 291</b>	<b>74 303</b>
<b>Summa anläggningstillgångar</b>		<b>198 075</b>	<b>189 421</b>	<b>83 556</b>	<b>80 716</b>
<b>Omsättningstillgångar</b>					
<b>Kortfristiga fordringar</b>					
Kundfordringar	28	54 696	46 451	7 356	7 275
Fordringar hos koncernföretag		–	–	75 816	72 471
Fordringar hos intresseföretag		6 586	5 215	6 586	5 215
Aktuella skattefordringar		105	128	–	–
Övriga fordringar	21, 41	3 300	3 686	2 839	1 527
Förutbetalda kostnader och upplupna intäkter	29	5 035	6 611	600	2 087
<b>Summa kortfristiga fordringar</b>		<b>69 721</b>	<b>62 091</b>	<b>93 197</b>	<b>88 575</b>
<b>Kortfristiga placeringar</b>					
Övriga kortfristiga placeringar		1 325	25	–	–
<b>Summa kortfristiga placeringar</b>		<b>1 325</b>	<b>25</b>	<b>0</b>	<b>0</b>
Likvida medel	30	23 730	38 889	14 342	7 902
<b>Summa omsättningstillgångar</b>		<b>94 776</b>	<b>101 005</b>	<b>107 539</b>	<b>96 478</b>
<b>SUMMA TILLGÅNGAR</b>		<b>292 851</b>	<b>290 426</b>	<b>191 094</b>	<b>177 193</b>

*Friab Individ & familj AB*  
Org. nr 556651-4336

**RAPPORT ÖVER FINANSIELL STÄLLNING**

Tkr	Not	Koncernen		Moderföretaget	
		2023-12-31	2022-12-31	2023-12-31	2022-12-31
	41		(omräknad)		
<b>EGET KAPITAL OCH SKULDER</b>					
<b>Eget kapital</b>					
<i>Bundet eget kapital</i>	31				
Aktiekapital		218	218	218	218
Summa bundet eget kapital				218	218
<i>Fritt eget kapital</i>	42				
Övrigt tillskjutet kapital		28 833	28 833	28 833	28 833
Balanserat resultat		4 003	-1 049	27 586	18 038
Årets resultat		6 205	9 221	5 731	13 048
Summa fritt eget kapital				62 150	59 919
<b>Eget kapital hänförligt till moderföretagets aktieägare</b>					
Innehav utan bestämmande inflytande		39 258	37 223		
Summa eget kapital		47 728	53 638	62 368	60 137
<b>Obeskattade reserver</b>					
Periodiseringsfonder				1 690	1 690
Ackumulerade överavskrivningar				1 167	1 162
Summa obeskattade reserver				2 857	2 852
<b>Långfristiga skulder</b>					
Skulder till kreditinstitut	32, 33	67 689	68 182	62 003	62 686
Leasingskuld	4	70 568	65 247		
Uppskjutna skatteskulder	26	1 393	1 091		
Övriga skulder		306	18 806	356	18 500
Summa långfristiga skulder		139 956	153 326	62 359	81 186
<b>Kortfristiga skulder</b>					
Checkräkningskredit	33	1 800	1 800	-	-
Leasingskuld	4	9 224	9 465	-	-
Skulder till kreditinstitut	32	1 993	2 041	1 109	1 085
Leverantörsskulder	21	3 069	3 739	751	1 027
Skulder till koncernföretag		-	-	30 298	18 836
Skulder till intresseföretag		47	47	47	47
Aktuella skatteskulder		6 045	5 466	2 671	332
Övriga skulder	21, 41	35 096	18 598	22 418	6 950
Upplupna kostnader och förutbetalda intäkter	34	47 892	42 306	6 216	4 740
Summa kortfristiga skulder		105 166	83 463	63 510	33 018
<b>Totala skulder</b>		<b>245 123</b>	<b>236 789</b>	<b>125 869</b>	<b>114 203</b>
<b>SUMMA EGET KAPITAL OCH SKULDER</b>		<b>292 851</b>	<b>290 426</b>	<b>191 094</b>	<b>177 193</b>

Friab Individ & familj AB  
Org. nr 556651-4336

RAPPORTER ÖVER FÖRÄNDRING I KONCERNENS EGET KAPITAL

tkr	Not	Aktiekapital	Överkursfond	Andra fonder	Balanserat resultat inkl. årets resultat	Hänförligt till moderföretagets aktieägare	Innehav utan bestämmande inflytande	Totalt eget kapital
<b>2022-01-01</b>								
Ingående balans		218	28 833	–	1 868	30 919	16 405	47 324
Utdelningar					-3 000	-3 000	-1 800	-4 800
Förvärv minoritet		–	–		83	83		83
Transaktioner med ägarna		–	–	–	-2 917	-2 917	-1 800	-4 717
Årets resultat					9 221	9 221	1 810	11 031
Årets totalresultat					9 221	9 221	1 810	11 031
Utgående balans								
2022-12-31	31	218	28 833	0	8 172	37 223	16 415	53 638
<b>2023-01-01</b>								
Ingående balans		218	28 833	–	8 172	37 223	16 415	53 638
Utdelningar					-3 500	-3 500	-1 860	-5 360
Förvärv minoritet					-669	-669	-7 281	-7 950
Transaktioner med ägarna		–	–	–	-4 169	-4 169	-9 141	-13 310
Årets resultat					6 205	6 205	1 196	7 400
Årets totalresultat					6 205	6 205	1 196	7 400
Utgående balans								
2023-12-31	31	218	28 833	0	10 207	39 258	8 470	47 728

*Friab Individ & familj AB*  
Org. nr 556651-4336

**MODERFÖRETAGETS FÖRÄNDRING I EGET KAPITAL**

	Not	Aktiekapital	Överkurs- fond	Balanserat resultat	Årets resultat	Totalt eget kapital
<b>Ingående balans</b>						
2022-01-01		218	28 833	8 720	12 318	50 089
Utdelning 2,75 kr per aktie				-3 000		-3 000
Omföring av föregående års resultat				12 318	-12 318	-
Årets resultat					13 048	13 048
<b>Utgående balans</b>						
2022-12-31	31	218	28 833	18 038	13 048	60 137
<b>Ingående balans</b>						
2023-01-01		218	28 833	18 038	13 048	60 137
Utdelning 3,21 kr per aktie				-3 500		-3 500
Omföring av föregående års resultat				13 048	-13 048	-
Årets resultat					5 731	5 731
<b>Utgående balans</b>						
2023-12-31	31	218	28 833	27 586	5 731	62 368

*Friab Individ & familj AB*  
Org. nr 556651-4336

**RAPPORTER ÖVER KASSAFLÖDEN**

**Koncernens rapport över kassaflöden**

TKr	Not	2023-01-01 2023-12-31	2022-01-01 2022-12-31
<b>Resultat före skatt</b>		10 909	13 324
Justering för poster som inte ingår i kassaflödet:			
Av- och nedskrivningar		18 720	17 611
Finansiella intäkter		-206	-5
Finansiella kostnader		10 421	8 400
Övriga ej kassaflödespåverkande poster			94
Erhållen ränta		206	5
Betald ränta		-8 583	-6 852
Betald skatt		-2 604	-3 685
<b>Kassaflöde från den löpande verksamheten före förändringar i rörelsekapitalet</b>		<b>28 863</b>	<b>28 892</b>
Förändringar av rörelsekapitalet:			
Förändring av kundfordringar och andra fordringar		-5 942	10 985
Förändring av leverantörsskulder och andra skulder		1 349	-2 142
<b>Nettokassaflöde från den löpande verksamheten</b>		<b>24 269</b>	<b>37 735</b>
Investeringsverksamheten			
Förvärv av aktier i dotterföretag, efter avdrag för likvida medel		-7 950	-11 743
Försäljning av andelar i dotterföretag, efter avdrag för likvida medel			1 080
Investeringar av immateriella anläggningstillgångar	13-14	-5 077	-4 444
Avyttring av immateriella anläggningstillgångar	13-14	1 306	-
Investeringar i materiella anläggningstillgångar	16-20	-6 419	-2 989
Avyttring av materiella anläggningstillgångar	16-20	772	775
Övriga förändringar		-1 104	118
<b>Kassaflöde från investeringsverksamheten</b>		<b>-18 472</b>	<b>-17 203</b>
Finansieringsverksamheten			
Utbetald utdelning		-5 360	-4 800
Upptagna lån	21	2 685	65 000
Amortering av lån	21	-3 275	-43 564
Amortering av leasingskuld		-12 668	-11 755
Ränta på leasingskuld	4	-1 838	-1 548
Förändring av checkräkningskredit	21	-500	-500
<b>Kassaflöde från finansieringsverksamheten</b>		<b>-20 956</b>	<b>2 833</b>
<b>Årets kassaflöde</b>		<b>-15 159</b>	<b>23 365</b>
Likvida medel vid årets början	30	43 673	20 308
<b>Likvida medel vid årets slut</b>		<b>28 515</b>	<b>43 673</b>

2024071025332

För mer dokumenttrycket: SL2HE-34/ID-33FBK-15XDO-GM2EG-L28E3

*Friab Individ & familj AB*  
Org. nr. 556651-4336

**Moderbolagets rapport över kassaflöden**

Tkr	Not	2023-01-01 2023-12-31	2022-01-01 2022-12-31
<b>Rörelseresultat</b>		-7 428	-4 856
Justering för poster som inte ingår i kassaflödet:			
Av- och nedskrivningar		2 379	2 550
Resultat vid avyttring av anläggningstillgångar		-5	-255
Erhållen utdelning		3 200	10 340
Erhållen ränta		143	3
Betald ränta		-7 944	-6 278
Betald skatt		117	121
<b>Kassaflöde från den löpande verksamheten före förändringar i rörelsekapitalet</b>		-9 538	1 624
<b>Förändringar av rörelsekapitalet:</b>			
Förändring av kundfordringar och andra fordringar		-7 117	-10 622
Förändring av leverantörsskulder och andra skulder		8 315	457
<b>Nettokassaflöde från den löpande verksamheten</b>		-8 340	-8 541
<b>Investeringsverksamheten</b>			
Förvärv av aktier i dotterföretag		-	-18 154
Försäljning av andelar i dotterföretag		-	1 080
Investeringar av immateriella anläggningstillgångar	13-14	-	-178
Investeringar i materiella anläggningstillgångar	16-20	-1 397	-1 438
Avyttring av materiella anläggningstillgångar	16-20	170	492
Årets lämnade lån koncernföretag		-1 116	-1 493
Årets amortering från koncernföretag		868	3 988
Övriga förändringar		71	47
<b>Kassaflöde från investeringsverksamheten</b>		-1 404	-15 656
<b>Finansieringsverksamheten</b>			
Utbetald utdelning		-3 500	-3 000
Lämnade koncernbidrag		19 986	12 050
Upptagna lån	21	965	65 000
Amortering av lån	21	-1 267	-44 119
<b>Kassaflöde från finansieringsverksamheten</b>		16 183	29 931
<b>Årets kassaflöde</b>		6 440	5 734
Likvida medel vid årets början		7 902	2 168
<b>Likvida medel vid årets slut</b>		14 342	7 902

2024071025333

Pernor dokumentnyckel: SIL2HE-347LD-33FBK-ISXDO-GIM2EG-L28ES

## NOTER TILL DE FINANSIELLA RAPPORTERNA

**Not 1 Redovisnings- och värderingsprinciper****Allmän information**

Friab Individ & familj AB, koncernens moderföretag, är ett aktiebolag som är bildat och har sitt säte i Sverige. Huvudkontor och huvudsaklig verksamhetsort ligger på La Cours gatan 4, 252 31 Helsingborg, Sverige.

Koncernredovisningen omfattar moderbolaget och dess dotterföretag, tillsammans benämnd koncernen. Koncernen bedriver specialiserad omsorgsverksamhet inom HVB, LSS, Familjevård och Personlig assistans.

De viktigaste redovisnings- och värderingsprinciperna som har använts vid upprättande av de finansiella rapporterna sammanfattas nedan. I de fall moderföretaget tillämpar avvikande principer anges dessa under *Moderföretaget* nedan.

Koncernredovisningen för det år som slutade den 31 december 2023 (inklusive jämförelsetal) godkändes för utfärdande av styrelsen.

**Övergripande redovisningsprinciper**

Koncernredovisning har upprättats i enlighet med årsredovisningslagen, Rådet för hållbarhets- och finansiell rapporterings rekommendation RFR 1 *Kompletterande redovisningsregler för koncerner* och International Financial Reporting Standards (IFRS) såsom de har antagits av EU. De finansiella rapporterna har upprättats under förutsättning att koncernen bedriver sin verksamhet enligt fortlevnadsprincipen.

**Väsentliga redovisningsprinciper**

De nedan angivna redovisningsprinciperna har, med de undantag som närmare beskrivs, tillämpats konsekvent på samliga perioder som presenteras i koncernens finansiella rapporter.

När moderbolaget tillämpar andra redovisnings- och värderingsprinciper så framgår detta av *Moderföretagets redovisnings- och värderingsprinciper* nedan.

**Klassificering**

Anläggningstillgångar och långfristiga skulder består av belopp som förväntas återvinnas eller betalas efter mer än tolv månader räknat från balansdagen. Omsättningstillgångar och kortfristiga skulder består av belopp som förväntas återvinnas eller betalas inom tolv månader räknat från balansdagen.

**Nya och uppdaterade standards tillämpade per 1 januari 2023**

Friab har gjort bedömningen att nya eller ändrade standarder och tolkningsuttalanden inte kommer att ha någon väsentlig effekt på koncernens resultat och ställning.

**Valuta**

Koncernens finansiella rapporter har upprättats genom tillämpning av periodiseringsprincipen och utifrån anskaffningsvärden. Monetära belopp uttrycks i Sveriges valuta (SEK) och avrundas till närmaste tusental.

**Grund för konsolidering**

I koncernredovisningen konsolideras Moderbolagets och dotterföretagens verksamheter fram till och med den 31 december 2023. Alla dotterföretag har balansdag den 31 december.

Alla koncerninterna transaktioner och balansposter elimineras vid konsolidering, inklusive realiserade vinster och förluster på transaktioner mellan koncernföretag. I de fall realiserade förluster på koncerninterna försäljningar av tillgångar återförs vid konsolidering, prövas även den underliggande tillgångens nedskrivningsbehov utifrån ett koncernperspektiv. Belopp som redovisas i dotterföretags årsredovisningar har justerats där så krävs för att säkerställa överensstämmelse med koncernens redovisnings- och värderingsprinciper.

Resultat och övrigt totalresultat för dotterföretag som förvärvats eller avyttrats under året redovisas från det datum förvärvet alternativt avyttringen träder i kraft, enligt vad som är tillämpligt.

Koncernen hänför totalresultatet för dotterföretagen till moderföretagets ägare och innehav utan bestämmande inflytande baserat på deras respektive ägarandelar.

**Rörelseförvärv**

Koncernen tillämpar förvärvsmetoden vid redovisning av rörelseförvärv. Den ersättning som överförs av koncernen för att erhålla ett bestämmande inflytande över ett dotterföretag beräknas som summan av verkliga värden på förvärvsdagen på de överlåtna tillgångarna, de övertagna skulderna och de egetkapitalinstrument som emitterats av koncernen, vilket innefattar det verkliga värdet för en tillgång eller skuld som uppkommit vid en överenskommelse om villkorad köpeskilling. Förvärvskostnader kostnadsförs när de uppkommer.

Förvärvade tillgångar och övertagna skulder värderas till det verkliga värdet per förvärvstidpunkten.

**Andelar i intresseföretag**

Andelar i intresseföretag redovisas enligt kapitalandelsmetoden.

Det redovisade värdet för innehav i intresseföretag ökas eller minskas med koncernens andel av intresseföretagets resultat och övrigt totalresultat. Detta justeras när så krävs för att säkerställa överensstämmelse med koncernens redovisningsprinciper.

Realiserade vinster och förluster på transaktioner mellan koncernen och dess intresseföretag elimineras motsvarande koncernens andel i dessa företag. I de fall realiserade förluster elimineras görs även en nedskrivningsprövning av den underliggande tillgången.

**Funktionell valuta och presentationsvaluta**

Koncernredovisningen presenteras i valutan SEK som också är moderföretagets funktionella valuta.

### Intäkter från avtal med kunder

Intäkterna avser huvudsakligen intäkter från tjänster inom omsorgsverksamhet, vilka baseras på de kontrakt som tecknas i verksamheten. Intäkterna redovisas över tid i takt med att åtaganden uppfylls, vilket i huvudsak är ett prestationsåtagande per intäktström. Avtal med kund anses uppstå i samband med placering. Intäkten faktureras månadsvis med betalningsvillkor 30 dagar. Intäkterna tillämpas enligt lötnadsregeln och redovisade intäkter motsvarar det belopp koncernen har rätt att fakturera.

#### Familjevårdsverksamhet

För familjehem/jourhem erbjuds individuella placeringar till kommuner som upphandlar efter behov via ramavtal eller individavtal. Avtalet med kommun tecknas då i samband med placering. Intäkter redovisas per vård dygn och faktureras vanligtvis månadsvis i efterskott enligt avtal.

#### HVB verksamhet

För HVB erbjuds individuella placeringar till socialtjänsten och till kriminalvården som upphandlar efter behov via ramavtal eller individavtal. Avtalet uppstår i samband med placering. Intäkter redovisas per vård dygn och faktureras vanligtvis månadsvis i efterskott enligt avtal.

#### Assistansverksamhet

I koncernens assistansverksamhet utförs tjänsterna till största del genom avtal direkt med brukaren med en betalningsförbindelse av Försäkringskassan. Ersättningen redovisas baseras på antal assistans timmar. Ersättning från Försäkringskassan utbetalas månadsvis i efterskott, när tjänsterna är utförda.

#### LSS verksamhet

För LSS erbjuds individuella placeringar till kommuner som upphandlar efter behov via ramavtal eller individavtal. Avtalet med kommun uppstår då i samband med placering. Intäkter redovisas per vård dygn och faktureras vanligtvis månadsvis enligt avtal.

### Immateriella tillgångar

#### Goodwill

Goodwill representerar framtida ekonomiska fördelar som uppkommer vid ett rörelseförvärf, men som inte är enskilt identifierade och separat redovisade. Goodwill redovisas till anskaffningsvärde minskat med ackumulerade nedskrivningar.

#### Balanserade utvecklingskostnader

Dessa tillgångar är i huvudsak kopplade till systemutveckling och licenser.

Direkt hänförliga utgifter inkluderar personalkostnader som uppkommer i arbetet med utvecklingen tillsammans med en lämplig andel av relevanta omkostnader och lånekostnader.

#### Övriga immateriella tillgångar

I vissa fall redovisas kundrelationer, varumärken, kundkontrakt eller annat som identifierbara immateriella tillgångar. Dessa upptas till anskaffningsvärde, med avdrag för ackumulerade avskrivningar samt nedskrivningar.

#### Avskrivningsprinciper

Alla övriga immateriella anläggningstillgångar med begränsad livslängd, värderas utifrån anskaffningsvärdet varvid utgifter skrivs av linjärt över den beräknade nyttjandeperioden. Restvärde och nyttjandeperiod omprövas per varje balansdag.

Följande nyttjandeperioder tillämpas:

- \* Balanserade utvecklingsutgifter: 5-10 år
- \* Kundrelationer och kundkontrakt: 3-5 år

Avskrivning ingår i posten *Av- och nedskrivningar av immateriella och materiella anläggningstillgångar*.

När immateriella tillgångar avyttras bestäms realisationsresultatet som skillnaden mellan försäljningspriset och tillgångens redovisade värde och redovisas i resultat i någon av posterna *Övriga rörelseintäkter* eller *Övriga rörelsekostnader*.

### Materiella anläggningstillgångar

Materiella anläggningstillgångar redovisas initialt till anskaffningsvärde inklusive direkta utgifter för att få tillgången på plats och i det skick som är nödvändigt för att den ska kunna användas enligt koncernledningens intentioner. Därefter värderas de till anskaffningsvärde minskat med ackumulerade av- och nedskrivningar.

Materiella anläggningstillgångar skrivs av linjärt på anskaffningsvärdet minskat med beräknat restvärde. Följande nyttjandeperioder tillämpas:

- \* Byggnader: 50 år
- \* Inventarier, verktyg och installationer: 5 år
- \* Förbättringsutgifter på annans fastighet: 20 år

Vinster eller förluster som uppstår vid avyttring av byggnader och inventarier fastställs som skillnaden mellan vad som erhållits och det redovisade värdet för tillgångarna och redovisas i resultatet i posterna *Övriga rörelseintäkter* eller *Övriga rörelsekostnader*.

### Leasade tillgångar

#### Koncernen som leasetagare

Koncernen använder leasingarrangemang primärt för kontorlokaler, vård och omsorgsboende. Leasingtiderna för de olika lokalerna uppgår till mellan 1 och 15 år och vissa av avtalen innehåller förlängningsoptioner. Koncernen har valt att inkludera förlängningsoptioner vid beräkning av leaseingskulder i det fall det är troligt att avtalet förlängs. Koncernen har inte ingått avtal om sale and leaseback. Alla leasingavtalen har förhandlats fram individuellt och innehåller en mängd olika villkor t ex indexklausuler.

Koncernen bedömer vid leasingperiodens start om avtalet är ett leasingavtal eller innehåller ett leasingavtal. Ett leasingavtal överläter rätten att styra användningen och rätt till väsentligen alla de ekonomiska fördelar från en identifierad tillgång för en viss tid i utbyte mot ersättning.

Vissa leasingavtal innehåller både en leasingkomponent men även och andra delar som inte utgör leasing. De komponenter som inte utgör leasing är vanligtvis fastighetsförvaltande tjänster i lokaler. Koncernen har valt att inte dela upp hyra av lokaler i leasingkomponent och icke-leasingkomponent.

#### Värdering och redovisning av leasingavtal som leasetagare

Vid leasingavtalets början redovisar koncernen en nyttjanderättstillgång och en leasingkund i rapporten över finansiell ställning. Nyttjanderättstillgången värderas till anskaffningsvärde vilket omfattar leasingkuldens initiala värde, eventuella initiala direkta utgifter som koncernen åsamkats samt eventuella leasingavgifter som betalats före leasingavtalets början.

Koncernen skriver av nyttjanderättstillgången linjärt under de ej uppsägningsbara perioder, med tillägg för ytterligare perioder i avtalet om det bedöms rimligt att dessa kommer att nyttjas. Koncernen gör också en bedömning av ett eventuellt nedskrivningsbehov av nyttjanderättstillgången när indikation på värdenedgång finns.

Leasingkuldens delas upp i långfristig och kortfristig del. Vid leasingavtalets början värderar koncernen leasingkuldens till nuvärdet av de leasingavgifter som inte betalats vid denna tidpunkt diskonterat med användning av koncernens marginella låneränta. Eftersom leasingavtalen har förhandlats fram med freda man är det inte möjligt att fastställa den implicita räntan i leasingavtalen. Den marginella låneräntan utgörs av den beräknade ränta som koncernen skulle behöva betala för en finansiering med samma belopp över samma tidsperiod och med motsvarande säkerhet för att förvärva en tillgång med liknande värde. Denna ränta justeras om leasetagaren har en annan riskprofil än koncernens riskprofil.

Efter inledningsdatumet minskas skulden med leasingbetalningar som fördelas mellan amortering och finansiell kostnad. Den finansiella kostnaden är det belopp som ger en konstant periodisk räntesats på återstående skuld.

Skulden omvärderas när det sker en ändring av leasingbetalning. Förändringar av leasingbetalning till följd av förändringar i leasingvillkor eller en ändrad bedömning av en köpoption avseende den leasade tillgången leder till en omvärdering av leasingkuldens. De ändrade leasingbetalningarna diskonteras med användning av koncernens marginella låneränta per dagen för omvärdering när den implicita räntan inte kan fastställas. Vid omvärdering av leasingkuldens omvärdering av motsvarande värde med undantag för när nyttjanderättens redovisade värde har justerats ned till då omvärderingen redovisas i resultatet.

Nyttjanderättstillgångar särredovisas i rapporten över finansiell ställning under Materiella anläggningstillgångar och leasingkulden särredovisas under lång- och kortfristiga skulder, se not 4 respektive 18.

#### Prövning av nedskrivningsbehov av goodwill, övriga immateriella tillgångar och materiella anläggningstillgångar

Vid nedskrivningsprövning grupperas tillgångarna i så små kassagenererade enheter som möjligt (KGE). En kassagenererande enhet är för koncernen ett affärsområde, som förväntas dra fördel av synergieffekter i respektive rörelseförvärv och representerar den lägsta nivån i koncernen där koncernledningen bevakar goodwill.

Nedskrivningsbehovet för de kassagenererande enheter till vilka goodwill har fördelats prövas minst en gång per år. Alla övriga enskilda tillgångars eller kassagenererande enheters nedskrivningsbehov prövas när händelser eller ändrade omständigheter tyder på att det redovisade värdet inte kan komma att kunna återvinnas.

En nedskrivning redovisas för det belopp med vilket tillgångens eller den kassagenererande enhets redovisade värde överstiger dess återvinningsvärde, som är det högre av verkligt värde minskat med kostnad för avyttring och nyttjandevärde. För att fastställa nyttjandevärdet uppskattar koncernledningen förväntade framtida kassaflöden från varje kassagenererande enhet, för de närmaste fem åren och fastställer en lämplig diskonteringskurs för att kunna beräkna nuvärdet av dessa kassaflöden. De data som används vid prövning av nedskrivningsbehov är direkt kopplade till koncernens senaste godkända budget, justerad efter behov för att undanta effekterna av framtida omorganiseringar och förbättringar av tillgångar. Diskonteringskurser fastställs enskilt för varje kassagenererande enhet och återspeglar aktuella marknadsbedömningar av pengarnas tidvärde och tillgångsspecifika riskfaktorer.

Nedskrivningar avseende kassagenererande enheter minskar först det redovisade värdet för eventuell goodwill som är fördelad till den kassagenererande enheten. Eventuell återstående nedskrivning minskar proportionellt de övriga tillgångarna i den kassagenererande enheten.

Med undantag av goodwill görs en ny bedömning av alla tillgångar för indikation på att en tidigare nedskrivning inte längre är motiverad. En nedskrivning återförs om tillgången eller den kassagenererande enhetens återvinningsbara värde överstiger det redovisade värdet.

#### Finansiella instrument

##### Redovisning och värdering vid första redovisningstillfället

Finansiella tillgångar och finansiella skulder redovisas när koncernen blir part i fråga om det finansiella instrumentets avtalade villkor. Samtliga finansiella instrument i koncernen värderas till upplupet anskaffningsvärde.

Finansiella tillgångar tas bort från rapporten över finansiell ställning/balansräkningen när de avtalsenliga rättigheterna avseende den finansiella tillgången upphör, eller när den finansiella tillgången och samliga betydande risker överförs. En finansiell skuld tas bort från rapporten över finansiell ställning/balansräkningen när den utsläcks, d.v.s. när den fullgörs, annulleras eller upphör.

Alla intäkter och kostnader avseende finansiella tillgångar som redovisas i resultatet klassificeras i någon av posterna *Övriga räntekostnader och liknande räntekostnader och Ränteintäkter och liknande resultatposter*. Det gäller med undantag för nedskrivning av kundfordringar som klassificeras i posten *Övriga externa kostnader*.

##### Efterföljande värdering av finansiella tillgångar

##### Finansiella tillgångar värderade till upplupet anskaffningsvärde

De finansiella tillgångar som redovisas till upplupet anskaffningsvärde innefattar främst kassa och banktillgodohavanden och kundfordringar samt övriga fordringar vars avtalsvillkor ger upphov till kassaflöden. För mer information se not 21.

En finansiell tillgång redovisas i balansräkningen när bolaget ingår avtalet. Kundfordringar redovisas när fakturan skickats.

##### Nedskrivning av finansiella tillgångar

Koncernens nedskrivningsregler använder framåtriktad information för att redovisa förväntade kreditförluster. Koncernen tar in omfattande information vid bedömningen av kreditrisk och värderingen av förväntade kreditförluster inklusive tidigare händelser, nuvarande förhållanden samt rimliga och underbyggda prognoser som påverkar den förväntade möjligheten att erhålla framtida kassaflöden från tillgången.

Värderingen av de förväntade kreditförlusterna görs utifrån sannolikhetsvägda beräkningar av uppskattade kreditförluster över det finansiella instrumentets förväntade livslängd.

**Kundfordringar**

Koncernen använder sig av en förenklad metod vid redovisning av kundfordringar och redovisar förväntade kreditförluster för återstående löptid. Dessa kreditförluster är förväntade bortfall i avtalsenliga kassaflöden med tanke på risken för utebliven betalning vid något tillfälle under den finansiella instrumentets löptid. Vid beräkningen använder koncernen sin historiska erfarenhet, externa indikatorer och framåtblickande information för att beräkna de förväntade kreditförlusterna med hjälp av en reserveringsmatris.

Koncernen bedömer nedskrivning av kundfordringar kollektivt där fordringarna grupperats utifrån antal förfallna dagar eftersom de har gemensamma kreditriskegenskaper.

**Klassificering och värdering av finansiella skulder**

Koncernens finansiella skulder innefattar lån, leverantörsskulder och övriga skulder.

Koncernens finansiella skulder värderas initialt till verkligt värde i tillämpliga fall justerat för transaktionskostnader.

Alla ränterelaterade avgifter och, om det är tillämpligt, ändringar i ett instruments verkliga värde som redovisas i resultatet ingår i posterna *Övriga räntekostnader och liknande resultatposter* eller *Ränteintäkter och liknande resultatposter*.

**Inkomstskatter**

Skattekostnaden som redovisas i resultatet består av summan av uppskjuten skatt och aktuell skatt som inte redovisas i övrigt totalresultat eller direkt i eget kapital.

Beräkning av aktuell skatt bygger på skattesatser och skatteregler som är beslutade eller i praktiken beslutade vid räkenskapsårets slut. Uppskjuten inkomstskatt beräknas på temporära skillnader enligt balansräkningsmetoden.

Koncernen redovisar inte uppskjuten skatt på temporära skillnader hänförliga till goodwill eller investeringar i dotterföretag.

Koncernen kvittar uppskjutna skattefordringar och uppskjutna skatteskulder när det föreligger en legal rätt att göra det.

**Eget kapital, reserver och utdelningar**

Aktiekapital representerar det kvotvärdet för emitterade aktier.

Överkursfond innefattar eventuell premie som erhållits vid nyemission av aktiekapital. Eventuella transaktionskostnader som sammanhänger med nyemission av aktier dras av från kapitalet, med hänsyn tagen till eventuella inkomstskatteeffekter.

Andra delar i eget kapital inkluderar följande:

Balanserade vinstmedel innefattar alla balanserade vinster för innevarande och tidigare räkenskapsår.

Alla transaktioner med moderföretagets ägare redovisas separat i eget kapital.

Utdelningar som ska betalas till aktieägare ingår i posten *Övriga skulder* när utdelningarna har godkänts på en bolagsstämma före balansdagen.

**Ersättningar efter avslutad anställning och kortfristiga ersättningar till anställda**

**Ersättningar efter avslutad anställning**

Koncernen tillhandahåller ersättningar efter avslutad anställning genom avgiftsbestämda pensionsplaner.

**Avgiftsbestämda pensionsplaner**

Koncernen betalar fastställda avgifter till oberoende företag avseende flera stalliga pensionsplaner samt försäkringar för enskilda anställda. Koncernen har inga legala eller informella förpliktelser att betala ytterligare avgifter utöver betalningen av den fastställda avgiften som kostnadsförs i den period som de tillhörande personaltjänsterna erhålls.

**Kortfristiga ersättningar**

Kortfristiga ersättningar till anställda, inklusive semesterersättningar, som inte betalats ut klassificeras som kortfristiga skulder och ingår i posten *Övriga skulder*. Dessa kostnadsförs den period när de anställda utför tjänsterna och värderas till det diskonterade belopp som koncernen väntas betala till följd av den utnyttjade rättigheten.

**Betydande bedömningar vid tillämpning av redovisnings- och värderingsprinciper samt osäkerhet i****uppskattningar**

När finansiella rapporter upprättas gör ledningen ett antal bedömningar, beräkningar och antaganden om redovisning och värdering av tillgångar, skulder, intäkter och kostnader.

**Betydande bedömningar av ledningen**

Följande är betydande bedömningar som ledningen gör vid tillämpning av de redovisnings- och värderingsprinciper som har den mest betydande effekten på koncernens finansiella rapporter.

**Osäkerhet i uppskattningar**

Nedan följer information om uppskattningar och antaganden som har den mest betydande effekten på redovisning och värdering av tillgångar, skulder, intäkter och kostnader. De kritiska bedömningar som företagsledningen gjort och som har en betydande påverkan på de finansiella rapporterna är främst relaterade till genomförda nedskrivningsprövningar avseende goodwill och vid upprättande av förvärvsanalyser.

**Nedskrivningar av icke-finansiella tillgångar och goodwill**

För att bedöma om något nedskrivningsbehov föreligger, beräknas återvinningsvärdet årligen för varje kassagenererande enhet baserat på ledningens antagande om förväntade framtida kassaflöden och diskonteringsränta. Vid årets nedskrivningsprövning har gällande regelverk tillämpats, för mer information se not 15. Andra bedömningar än de bolaget gjort gällande framtida rörelseresultat och diskonteringsränta kan resultera i ett annat resultat och finansiell ställning.

Friab Individ & familj AB  
Org. nr 556651-4336

**Rörelseförvärv**

Vid förvärv av dotterbolag eller verksamheter görs en beräkning av verkligt värde för de specifika tillgångarna och skulderna i samband med förvärvet, med hjälp av olika värderingstekniker. Andra bedömningar än de som ledningen gjort kan resultera i en annan framtida ställning.

**Moderföretagets redovisnings- och värderingsprinciper**

Moderföretagets årsredovisning har upprättats enligt årsredovisningslagen (ÅRL) och RFR 2 Redovisning för juridiska personer.

Moderföretagets årsredovisning presenteras i företagets redovisningsvaluta vilket är SEK.

Moderföretagets redovisnings- och värderingsprinciper överensstämmer med koncernens förutom vad som anges nedan.

**Uppställningsformer**

Resultat- och balansräkningarna följer uppställningsformerna i årsredovisningslagen (ÅRL). Här finns skillnader i benämningar framför allt vad gäller finansiella poster i resultaträkningen och eget kapital. Rapporten över förändring i eget kapital har anpassats till de poster som ska finnas i balansräkningen enligt ÅRL.

**Obeskattade reserver**

Obeskattade reserver särredovisas i moderföretaget till följd av kopplingen mellan redovisning och beskattning. I koncernen har dessa delats upp mellan eget kapital och uppskjuten skatt.

**Goodwill**

I koncernredovisningen bedöms dessa tillgångar ha en obestämbart nyttjandeperiod.

I moderföretagets årsredovisning har dessa en bestämbar nyttjandeperiod och skrivs därmed av linjärt över den beräknade nyttjandeperioden som bedömts vara 5 år.

**Förvärvsanalys**

Anskaffningsvärdet beräknas som summan av de, vid transaktionsdagen, verkliga värden för erlagda tillgångar, uppkomna eller övertagna skulder samt för de egetkapitalinstrument som förvärvaren emitterat i utbyte mot det bestämmande inflytandet över den förvärvade enheten, samt alla utgifter direkt hänförliga till förvärvet.

Moderföretaget värderar finansiella instrument enligt anskaffningsvärdesprincipen och värderar därför villkorade köpeskillingar till det värde som fastställdes i förvärvsanalysen. Någon omvärdering till verkligt värde görs inte.

Villkorade köpeskillingar redovisas som en del av anskaffningsvärdet om det är sannolikt att de kommer att utfalla. Anskaffningsvärdet justeras om den initiala bedömningen av villkorade köpeskillingar förändras.

**Koncernbidrag**

Samliga lämnade och erhållna koncernbidrag redovisas som bokslutsdispositioner.

**Anteciperad utdelning**

Moderföretaget redovisar anteciperad utdelning från dotterföretag i det fall moderföretaget har rätt att ensamt besluta om värdeöverföringens storlek och moderföretaget innan dess finansiella rapporter publiceras fattat beslut beträffande värdeöverföringens storlek.

**Dotterföretag och intresseföretag**

Innehav i dotterföretag och intresseföretag värderas enligt anskaffningsvärdemetoden. Någon omklassificering av innehav till försäljning görs inte.

**Immateriella tillgångar**

Samliga immateriella tillgångar värderas enligt anskaffningsvärdemetoden. Samliga immateriella tillgångar har bestämbar nyttjandeperiod och skrivs av över denna tid.

*Friab Individ & familj AB*  
Org. nr 556651-4336

**Noter till resultaträkning**

**Not 2 Intäkter**

Friab har definierat fyra olika områden vilka regelbunden följs upp. Bolagets intäkter redovisas över tid. Intäkterna består till största del av intäkter från avtal med kunder.

2023	Familjevårdsv erksamhet	HVB verksamhet	Assistans- verksamhet	LSS verksamhet	Övrigt	Summa
Nettoomsättning <sup>1</sup>	76 260	61 261	316 125	32 624	11	486 281
Övriga rörelseintäkter	604	1 262	421	1 281	251	3 820
<b>Totala intäkter</b>	<b>76 864</b>	<b>62 523</b>	<b>316 546</b>	<b>33 905</b>	<b>263</b>	<b>490 101</b>

2022	Familjevårdsv erksamhet	HVB verksamhet	Assistans- verksamhet	LSS verksamhet	Övrigt	Summa
Nettoomsättning <sup>1</sup>	80 943	56 685	270 625	30 794	0	439 047
Övriga rörelseintäkter	359	396	2 294	1 152	161	4 362
<b>Totala intäkter</b>	<b>81 302</b>	<b>57 081</b>	<b>272 918</b>	<b>31 946</b>	<b>161</b>	<b>443 409</b>

<sup>1</sup>Av totala intäkter var per 2023-12-31 2 933 tkr upplupna intäkter (2022-12-31: 3 829 tkr), se not 29.

Nettoomsättningen avser intäkter från avtal med kund.

Friab har under 2023 mottagit offentliga bidrag främst i form av elstöd på totalt 368 tkr.

**Not 3 Ersättningar till revisor**

Kostnadsförd och annan ersättning uppgår till:

	Koncernen		Moderföretaget	
	2023	2022	2023	2022
<i>Ernst &amp; Young AB</i>				
-revisionsuppdrag	1 059	1 456	505	828
-övriga tjänster	6	61	6	38
<i>Grant Thornton Sweden AB</i>				
-revisionsuppdrag		33		
<b>Summa</b>	<b>1 065</b>	<b>1 550</b>	<b>511</b>	<b>866</b>

**Not 4 Leasingavtal**

Leasingskulder som presenteras i rapporten över finansiell ställning är enligt följande:

	Koncernen	
	2023-12-31	2022-12-31
Kortfristiga	9 224	9 465
Långfristiga	70 568	65 247
<b>Summa</b>	<b>79 792</b>	<b>74 712</b>

Koncernen leasar främst lägenheter och även någon vård- och omsorgsbyggnad, kontor, bil och IT-utrustning. Koncernen klassificerar sina nyttjanderätter i kategorin Nyttjanderätter, för mer information se not 18.

Tabellen nedan beskriver koncernens leasingavtal utifrån typ av nyttjanderättstillgång som redovisas i rapporten över finansiell ställning:

	Lokaler	Bilar	IT-utrustning
Antal nyttjanderättstillgångar	62	8	3
Intervall kvarvarande, år	1-15	0-3	0-2
Genomsnittlig kvarvarande leasingperiod, år	1,5	0,9	0,5

*Friab Individ & familj AB*  
Org. nr 556651-4336

Leasingskulden garanteras genom att den underliggande tillgången ställts som säkerhet för skulden. Löptidsanalys leasingskuld per 2023-12-31 uppgår till följande:

	Löptidsanalys leasingskuld					
	Inom 1 år	1-2 år	2-3 år	3-4 år	4-5 år	Efter 5 år
2023-12-31						
Lokaler	11 909	8 984	8 495	8 495	8 495	45 127
Bilar	378	84	49			
IT-utrustning	135	14				
<b>Nuvärde</b>	<b>12 422</b>	<b>9 082</b>	<b>8 544</b>	<b>8 495</b>	<b>8 495</b>	<b>45 127</b>
2022-12-31						
Lokaler	11 409	9 506	7 217	6 749	6 749	44 184
Bilar	780	170				
IT-utrustning	42					
<b>Nuvärde</b>	<b>12 230</b>	<b>9 677</b>	<b>7 217</b>	<b>6 749</b>	<b>6 749</b>	<b>44 184</b>

Koncernen har för närvarande inga korttidsleaseavtal.

Totalt kassaflöde avseende leasing för det räkenskapsår som avslutades den 31 december 2023 uppgick till 14 095 tkr (2022-12-31: 13 315 tkr). Kostnadsförd ränta avseende leasingavtalen för det räkenskapsår som avslutades den 31 december 2023 1 838 tkr (2022-12-31: 1 548 tkr)

**Not 5 Kostnader för ersättningar till anställda**

Kostnader för ersättning till anställda delas upp enligt följande:

	Koncernen		Moderföretaget	
	2023	2022	2023	2022
Löner - styrelse och VD	-	-		
Löner - övriga anställda	271 950	237 436	21 373	19 662
Aktierelaterade ersättningar	-	-		
Pensioner, förmånsbestämda - styrelse och VD	-	-		
Pensioner, förmånsbestämda - övriga anställda	-	-		
Pensioner, avgiftsbestämda - styrelse och VD	-	-		
Pensioner, avgiftsbestämda - övriga anställda	15 948	15 102	1 999	2 328
Övriga sociala avgifter	82 770	70 557	6 890	6 275
<b>Summa</b>	<b>370 668</b>	<b>323 095</b>	<b>30 261</b>	<b>28 265</b>

Inga övriga kostnader och förpliktelser avseende pensioner och liknande till styrelse eller VD har betalats ut.

**Not 6 Medelantalet anställda**

	Koncernen		Moderföretaget	
	2023-12-31	2022-12-31	2023-12-31	2022-12-31
Medelantal anställda	711	666	34	38
Varav män	202	191	10	13

Samtliga anställda är anställda i Sverige.

**Not 7 Könsfördelning**

Av styrelsens ledamöter är 0 (2022: 0) kvinnor.

**Not 8 Resultat från andelar i koncernföretag**

	Moderföretaget	
	2023	2022
Utdelning	3 200	10 340
<b>Summa</b>	<b>3 200</b>	<b>10 340</b>

**Not 9 Övriga ränteintäkter och liknande resultatposter**

	Koncernen		Moderföretaget	
	2023	2022	2023	2022
Ränteintäkter, likvida medel	206	5	143	3
<b>Summa</b>	<b>206</b>	<b>5</b>	<b>143</b>	<b>3</b>

*Friab Individ & familj AB*  
Org. nr 556651-4336

**Not 10 Övriga räntekostnader och liknande resultatposter**

	Koncernen		Moderföretaget	
	2023	2022	2023	2022
Räntekostnader till kreditinstitut	7 944	6 014	7 610	5 640
Räntekostnader avseende leasingskuld	1 838	1 548		0
Övriga räntekostnader	597	236	309	38
Övriga finansiella kostnader	43	602	25	600
<b>Summa finansiella kostnader</b>	<b>10 421</b>	<b>8 400</b>	<b>7 944</b>	<b>6 278</b>

**Not 11 Bokslutsdispositioner**

	Moderföretaget	
	2023	2022
Skillnad mellan bokförda avskrivningar och avskrivningar enligt plan	-4	-
Erhållna koncernbidrag	21 842	14 617
Lämnade koncernbidrag	-1 856	-2 566
Återföring periodiseringsfond		1 883
Avsättning till periodiseringsfond		
<b>Summa</b>	<b>19 982</b>	<b>13 934</b>

**Not 12 Skatt på årets resultat**

De viktigaste komponenterna i skattekostnaden för räkenskapsåret och förhållandet mellan förväntad skattekostnad baserat på svensk effektiv skattesats för koncernen på 20,6 % (2022: 20,6 %) och redovisad skattekostnad i resultatet är enligt följande:

	Koncernen		Moderföretaget	
	2023	2022	2023	2022
Resultat före skatt	10 909	13 324	7 953	13 047
Gällande skatt för moderföretaget	20,6%	20,6%	20,6%	20,6%
Förväntad skattekostnad	-2 247	-2 745	-1 638	-2 688
Skatteeffekt av ej skattepliktiga intäkter	6	627	461	2 756
Skatteeffekt av ej avdragsgilla kostnader	-717	-138	-59	-41
Skatteeffekt av förändrad skattesats	-26	-28	-7	-23
Omvärdering av underskottsavdrag	-	-2	-	-
Justering av tidigare år skatt	-512	-	-512	-
Övrigt	-12	-8	0	-4
<b>Redovisad aktuell skatt i resultatet</b>	<b>-3 508</b>	<b>-2 293</b>	<b>-1 755</b>	<b>0</b>
Effektiv skatt	32,2%	17,2%	22,1%	0,0%

Skattekostnaden består av följande komponenter:

Aktuell skatt				
På årets resultat	-2 672	-2 942	-1 710	-
Justering av tidigare år skatt	-512	-	-512	-
Uppskjuten skattekostnad/-intäkt				
Förändring av temporära skillnader	-463	539	-	-
Nyttjanderättstillgångar	139	109	-	-
<b>Redovisad skatt i resultatet</b>	<b>-3 508</b>	<b>-2 293</b>	<b>-2 222</b>	<b>0</b>

*Friab Individ & familj AB*  
Org. nr 556651-4336

**Not 13 Balanserade utvecklingsarbeten och liknande arbeten**

Förändringar i redovisade värden för utvecklingsarbeten och liknande arbeten är enligt följande:

	Koncernen		Moderföretaget	
	2023-12-31	2022-12-31	2023-12-31	2022-12-31
Ingående ackumulerade anskaffningsvärden	255	78	248	70
Inköp		178		178
Försäljningar/utrangeringar				
Omklassificeringar				
<b>Utgående ackumulerade anskaffningsvärden</b>	<b>255</b>	<b>255</b>	<b>248</b>	<b>248</b>
Ingående ackumulerade avskrivningar	-36	-27	-33	-26
Försäljningar/utrangeringar				
Omklassificeringar				
Årets avskrivningar	-44	-9	-43	-7
<b>Utgående ackumulerade avskrivningar</b>	<b>-80</b>	<b>-36</b>	<b>-76</b>	<b>-33</b>
Redovisat värde	176	220	172	215

Inga utgifter för forskning har kostnadsförts i perioden, periodens inköp 2022 avser reklamfilm.

Alla av- och nedskrivningar ingår i posten *Av- och nedskrivningar av immateriella och materiella anläggningstillgångar*.

**Not 14 Koncessioner, patent, licenser, varumärken och liknande rättigheter**

Förändringar i redovisade värden för koncessioner, patent, licenser, varumärken, kundavtal och liknande rättigheter är enligt följande:

	Koncernen		Moderföretaget	
	2023-12-31	2022-12-31	2023-12-31	2022-12-31
Ingående ackumulerade anskaffningsvärden	6 753	-		
Inköp	5 077	4 266		
Försäljningar/utrangeringar	-1 792	-2 063		
Omklassificeringar		4 550		
<b>Utgående ackumulerade anskaffningsvärden</b>	<b>10 038</b>	<b>6 753</b>	<b>0</b>	<b>0</b>
Ingående ackumulerade avskrivningar	-3 274	-		
Försäljningar/utrangeringar	486	362		
Omklassificeringar	86	-2 399		
Årets avskrivningar	-1 576	-1 237		
<b>Utgående ackumulerade avskrivningar</b>	<b>-4 278</b>	<b>-3 274</b>	<b>0</b>	<b>0</b>
Redovisat värde	5 760	3 479	0	0

*Friab Individ & familj AB*  
Org. nr 556651-4336

**Not 15 Goodwill**

Förändringar i redovisade värden för goodwill är enligt följande:

	Koncernen		Moderföretaget	
	2023-12-31	2022-12-31 (omräknad)	2023-12-31	2022-12-31
Ingående ackumulerade anskaffningsvärden	98 859	78 779	2 130	2 130
Förvärvade verksamheter		14 349		
Inköp		989		
Omklassificeringar		4 741		
Utgående ackumulerade anskaffningsvärden	98 859	98 859	2 130	2 130
Ingående ackumulerade avskrivningar	-	-	-1 138	-712
Försäljningar/utrangeringar				
Årets avskrivningar			-426	-426
Utgående ackumulerade avskrivningar	0	0	-1 564	-1 138
Redovisat värde	98 859	98 859	566	992

Omräkning av Goodwill 2022-12-31 finns specificerat i not 41.

**Nedskrivningsprövning**

Goodwill allokeras till kassagenererande enheter för att utvärdera om nedskrivningsbehov föreligger enligt följande:

Per affärsområde:	2023-12-31	2022-12-31
Familjevårdsverksamhet	22 594	22 594
HVB verksamhet	1 822	1 822
Assistans-verksamhet	48 126	48 126
LSS verksamhet	26 317	26 317
	98 859	98 859

Goodwillvärdet prövas årligen för att se om det finns en nedskrivningsbehov. Återvinningsvärdet per enhet bestämdes utifrån beräkningar av nyttjandevärde, som omfattade en femårsprognos enligt den tillväxttakt som anges nedan. Historisk erfarenhet i kombination med extern information ligger till grund för de antaganden som Friab använder som input för beräkningen. Nuvärdet av det förväntade kassaflödet för varje område bestäms genom en diskonteringskurs som återspeglar aktuella marknadsbedömningar av pengars lidsvärde och risker specifika för området.

Årets prövning visade inget nedskrivningsbehov.

Återvinningsvärde per område:	2023-12-31	2022-12-31
Familjevårdsverksamhet	271 300	364 733
HVB verksamhet	86 334	97 127
Assistans-verksamhet	55 959	56 524
LSS verksamhet	40 377	37 724
	453 970	556 109

Antaganden:	Långsiktig tillväxt		Diskonteringskurs	
	2023	2022	2023	2022
Affärsområde				
Familjevårdsverksamhet	2,5%	2,5%	9,2%	9,2%
HVB verksamhet	2,5%	2,5%	9,2%	9,2%
Assistans-verksamhet	5,0%	2,5%	9,2%	9,2%
LSS verksamhet	2,5%	2,5%	9,2%	9,2%

Friab Individ & familj AB  
Org. nr 556651-4336

**Not 16 Byggnader och mark**

Förändringar i redovisade värden avseende byggnader och mark är:

	Koncernen		Moderföretaget	
	2023-12-31	2022-12-31	2023-12-31	2022-12-31
Ingående ackumulerade anskaffningsvärden	79	79		
Inköp via rörelseförvärv				
Utgående ackumulerade anskaffningsvärden	79	79	0	0
Ingående ackumulerade avskrivningar	-20	-16		
Tillfört genom förvärv				
Årets avskrivningar	-4	-4		
Utgående ackumulerade avskrivningar	-24	-20	0	0
Redovisat värde	55	59	0	0

**Not 17 Nedlagda utgifter på annans fastighet**

Förändringar i redovisade värden avseende nedlagda utgifter på annans fastighet är:

	Koncernen		Moderföretaget	
	2023-12-31	2022-12-31	2023-12-31	2022-12-31
Ingående ackumulerade anskaffningsvärden	2 731	1 529		
Inköp	2 081	227		
Omklassificeringar	2 847	1 000		
Försäljningar/utrangeringar	-	-25		
Utgående ackumulerade anskaffningsvärden	7 659	2 731	0	0
Ingående ackumulerade avskrivningar	-630	-445		
Försäljningar/utrangeringar		25		
Omklassificeringar	-1 736			
Årets avskrivningar	-339	-210		
Utgående ackumulerade avskrivningar	-2 705	-630	0	0
Redovisat värde	4 954	2 100	0	0

**Not 18 Nyttjanderättstillgångar**

Förändringar i redovisade värden avseende nyttjanderättstillgångar är:

2023-12-31	Lokaler	Bilar	IT-utrusning	Summa
Ingående ackumulerade anskaffningsvärden	97 718	1 594	304	99 616
Nya leasingavtal	8 704	228		8 932
Avslutade leasingavtal	-5 191	-496		-5 687
Omklassificeringar	9 238	169	218	9 625
Utgående ackumulerade anskaffningsvärden	110 468	1 495	522	112 485
Ingående ackumulerade avskrivningar	-23 800	-933	-185	-24 917
Avslutade leasingavtal	4 294	470		4 764
Årets avskrivningar	-12 129	-851	-191	-13 172
Utgående ackumulerade avskrivningar	-31 635	-1 314	-376	-33 326
Redovisat värde	78 833	181	145	79 159

*Friab Individ & familj AB*  
Org. nr 556651-4336

**Not 19 Inventarier, verktyg och installationer**

Förändringar i redovisade värden avseende inventarier, verktyg och installationer är:

	Koncernen		Moderföretaget	
	2023-12-31	2022-12-31	2023-12-31	2022-12-31
Ingående ackumulerade anskaffningsvärden	24 627	22 947	14 582	14 239
Inköp via rörelseförvärv		70		
Omklassificeringar	-1 932	984		
Inköp	4 338	2 701	1 397	1 438
Försäljningar/utrangeringar	-1 199	-2 076	-490	-1 095
Utgående ackumulerade anskaffningsvärden	25 833	24 627	15 489	14 582
Ingående ackumulerade avskrivningar	-15 850	-14 062	-9 377	-7 864
Förvärv av dotterföretag		-70		
Försäljningar/utrangeringar	428	1 254	320	580
Omklassificeringar	1 691	157		
Årets avskrivningar	-3 095	-3 129	-1 906	-2 093
Utgående ackumulerade avskrivningar	-16 826	-15 850	-10 963	-9 377
Redovisat värde	9 007	8 777	4 526	5 205

**Not 20 Pågående nyanläggningar och förskott avseende materiella anläggningstillgångar**

Förändringar i redovisade värden avseende pågående nyanläggningar och förskott avseende materiella anläggningstillgångar är:

	Koncernen		Moderföretaget	
	2023-12-31	2022-12-31	2023-12-31	2022-12-31
Ingående ackumulerade anskaffningsvärden	915	1 854		
Inköp		61		
Omklassificeringar	-915	-1 000		
Utgående ackumulerade anskaffningsvärden	0	915	0	0
Ingående ackumulerade nedskrivningar	-45			
Årets nedskrivningar		-45		
Omklassificeringar	45			
Utgående ackumulerade nedskrivningar	0	-45	0	0
Redovisat värde	0	870	0	0

**Not 21 Finansiella tillgångar och skulder**

**Kategorier av finansiella tillgångar och skulder**

Principerna beskriver respektive kategori av finansiella tillgångar och skulder samt tillhörande redovisnings- och värderingsprinciper. De redovisade värdena för finansiella tillgångar och skulder per kategori är enligt följande:

Finansiella tillgångar	2023-12-31		2022-12-31	
	Upplupet anskaff- ningsvärde	Totalt	Upplupet anskaff- ningsvärde	Totalt
Kundfordringar	54 696	54 696	46 451	46 451
Övriga fordringar	9 670	9 670	8 278	8 278
Långsiktiga värdepappersinnehav	10	10	10	10
Andra långsiktiga fordringar	0	0	0	0
Likvida medel	23 730	23 730	38 889	38 889
<b>Totala finansiella tillgångar</b>	<b>88 105</b>	<b>88 105</b>	<b>93 628</b>	<b>93 628</b>

**Friab Individ & familj AB**  
Org. nr 556651-4336

Finansiella skulder 2022	Ingående balans	Upptagna lån	Betalning av lån	Övrigt	Utgående balans
Banklån	43 284	60 000	-40 796	-1 069	61 419
Checkräkningskredit	3 731		-500	1 069	4 300
Billån	7 570	2 614	-3 880		6 304
Leverantörsskulder	6 989			-3 250	3 739
Övriga skulder	13 500	5 000			18 500
Skuld avseende köpeskilling	2 997			-60	2 937
<b>Totala finansiella skulder</b>	<b>78 070</b>	<b>67 614</b>	<b>-45 176</b>	<b>-3 310</b>	<b>97 198</b>
<b>2023</b>	<b>Ingående balans</b>	<b>Upptagna lån</b>	<b>Betalning av lån</b>	<b>Övrigt</b>	<b>Utgående balans</b>
Banklån	61 419		-662		60 757
Checkräkningskredit	4 300		-500		3 800
Billån	6 304	2 685	-2 613	549	6 925
Leverantörsskulder	3 739			-670	3 069
Övriga skulder	18 500				18 500
Skuld avseende köpeskilling	2 937			-2 937	0
<b>Totala finansiella skulder</b>	<b>97 198</b>	<b>2 685</b>	<b>-3 775</b>	<b>-3 058</b>	<b>93 051</b>

För samtliga finansiella tillgångar och skulder bedöms det redovisade värdet i all väsentlighet överensstämma med verkligt värde. En beskrivning av koncernens risker avseende finansiella instrument, inklusive riskhanteringsmål och principer återfinns i not 40.

## Not 22 Andelar i koncernföretag

### Koncernens sammansättning

I koncernen ingår följande direkta innehav i dotterföretag:

Namn	Org.nr	Säte	2023-12-31	2022-12-31
Kullabygdens DBT behandlingsfamilj AB	559035-6795	Helsingborg	100%	100%
Vårdfast AB	556661-3187	Helsingborg	100%	100%
Mahults Herrgårds Hvb-hem AB	559027-5144	Helsingborg	100%	100%
Kullabygdens DBT-hem AB	556919-6412	Helsingborg	100%	100%
Friab Assistans AB	559065-1690	Helsingborg	100%	100%
Assistans i Uppsala AB	559259-6992	Helsingborg	100%	100%
Alma Assistans AB	556791-9062	Helsingborg	85%	70%
Personlig Assistans i Södra Sverige AB	556913-0544	Malmö	100%	100%
Stödum AB	556956-5921	Helsingborg	100%	100%
Slättelynga Gård AB	556977-4861	Helsingborg	100%	100%
Sociala Tjänster i Nyköping AB	556817-5227	Helsingborg	95%	95%
Familjelänken AB	556940-1663	Helsingborg	100%	100%
Höjden & Jonslund LSS omsorg AB	556723-6236	Helsingborg	100%	100%
Lästringe-Alma AB	556568-8248	Helsingborg	100%	100%
Swea Familjehem	556699-1641	Helsingborg	100%	100%

Samtliga dotterföretag bedriver verksamhet inom specialiserad omsorgsverksamhet.

Friab Individ & familj AB  
Org. nr 556651-4336

**Not 23 Fordringar hos koncernföretag**

	Koncernen		Moderföretaget	
	2023-12-31	2022-12-31	2023-12-31	2022-12-31
Ingående ackumulerade anskaffningsvärden	–	–	3 325	5 820
Nya fordringar			1 116	1 493
Omklassificering				
Betalningar/amorteringar			-868	-3 988
Utgående ackumulerade anskaffningsvärden	0	0	3 572	3 325
Redovisat värde	0	0	3 572	3 325

**Not 24 Andelar i intresseföretag**

**Innehav i intresseföretag**

I koncernen ingår följande intresseföretag där inget individuellt är av väsentlig betydelse för koncernen:

Namn/säte	Org.nr	Antal andelar	Andel %
Connect 2 Change AB	556720-6307	400	40%

**Not 25 Andra långfristiga värdepappersinnehav**

	Koncernen		Moderföretaget	
	2023-12-31	2022-12-31	2023-12-31	2022-12-31
Ingående ackumulerade	10	10	–	–
Förvärv				
Fusion				
Försäljningar/utrangeringar				
Omklassificeringar				
Utgående ackumulerade anskaffningsvärden	10	10	0	0
Redovisat värde	10	10	0	0

**Not 26 Uppskjutna skattefordringar och skatteskulder**

Uppskjutna skatter som uppstår till följd av temporära skillnader och outnyttjade underskottsavdrag summeras enligt följande:

Förändring under året:	2023-01-01	Omklass- ificering	Redovisat i resultat-	2023-12-31
	Materiella anläggningstillgångar	-292		-232
Osäkra kundfordringar	4	22	10	35
Leasingskuld	315		129	444
Obeskattade reserver, periodiseringsfonder	-1 118		-231	-1 349
	-1 091	22	-324	-1 393

Förändring under året:	2022-01-01	Omklass- ificering	Redovisat i resultat- räkningen	2022-12-31
	Materiella anläggningstillgångar	-333		41
Osäkra kundfordringar	–		4	4
Leasingskuld	210		105	315
Obeskattade reserver, periodiseringsfonder	-1 616		498	-1 118
	-1 739	–	648	-1 091

*Friab Individ & familj AB*  
Org. nr 556651-4336

**Not 27 Andra långfristiga fordringar**

	Koncernen		Moderföretaget	
	2023-12-31	2022-12-31	2023-12-31	2022-12-31
Ingående ackumulerade anskaffningsvärden	290	2 457	132	249
Nya fordringar	8			
Betalningar/amorteringar	-204	-2 167	-70	-117
Omklassificeringar	-			
Utgående ackumulerade anskaffningsvärden	94	290	62	132
Redovisat värde	94	290	62	132

**Not 28 Kundfordringar**

	Koncernen	
	2023-12-31	2022-12-31
Kundfordringar brutto	54 868	46 577
Reservering för förväntade kundförluster	-173	-126
Kundfordringar	54 696	46 451

Alla belopp är kortfristiga. Redovisat värde netto för kundfordringar betraktas som en rimlig approximation av verkligt värde. Alla koncernens kundfordringar som redovisats i jämförelseperioden har granskats för indikation på nedskrivningsbehov.

Not 39 innehåller upplysningar avseende kreditriskexponeringar och analyser rörande reserveringen för förväntade kreditförluster. Både innevarande och föregående års reserveringar för nedskrivningar hänför sig till den förlustmodell som tillämpas, vilket är en modell med förväntade förluster.

**Not 29 Förutbetalda kostnader och upplupna intäkter**

	Koncernen		Moderföretaget	
	2023-12-31	2022-12-31	2023-12-31	2022-12-31
Upplupna intäkter	2 933	3 829	-	6
Förutbetalda hyror	315	0	279	385
Förutbetald försäkring	165	103	25	57
Övrigt	1 622	2 680	295	1 639
Redovisat värde	5 035	6 611	600	2 087

**Not 30 Likvida medel**

Likvida medel innefattar följande:

	2023-12-31	2022-12-31
Kassa- och bankbehållningar:		
- SEK	23 730	38 889

**Not 31 Eget kapital****Aktiekapital**

Aktiekapitalet i moderföretaget består enbart av till fullo betalda stamaktier med ett nominellt värde (kvotvärde) om 0,20 kr/aktie. Alla aktier har samma rätt till utdelning och återbetalning av insatt kapital samt motsvarar en röst på moderföretagets bolagsstämma.

	2023-12-31	2022-12-31
Tecknade och betalda aktier:		
- Vid årets början	1 090 700	1 090 700
Tecknade och betalda aktier vid årets slut	1 090 700	1 090 700

**Övrigt tillskjutet kapital**

Avser eget kapital som är tillskjutet från ägarna. Här ingår överkurser som betalats i samband med emissioner.

**Överkursfond**

Belopp som erhållits för emitterade aktier utöver kvotvärdet under året (överkurs) ingår i posten *Överkursfond*, efter avdrag för registreringsavgifter och andra liknande avgifter.

*Friab Individ & familj AB*  
Org. nr 556651-4336

**Not 32 Långfristiga skulder**

Av de långfristiga skuldposter förfaller följande belopp till betalning efter mer än fem år.

	Koncernen		Moderföretaget	
	2023-12-31	2022-12-31	2023-12-31	2022-12-31
Skulder till kreditinstitut	–	–	–	–
Leasingskulder	41 264	39 969	–	–
Redovisat värde	41 264	39 969	0	0

**Not 33 Checkräkningskredit**

	Koncernen		Moderföretaget	
	2023-12-31	2022-12-31	2023-12-31	2022-12-31
Beviljad limit uppgår till	5 800	6 300	–	–

**Not 34 Upplupna kostnader och förutbetalda intäkter**

	Koncernen		Moderföretaget	
	2023-12-31	2022-12-31	2023-12-31	2022-12-31
Personalrelaterade kostnader	42 684	37 191	4 860	4 264
Räntor	–	49	–	5
Förutbetalda intäkter	1 411	1 558	–	19
Övriga poster	3 796	3 508	1 356	452
Redovisat värde	47 892	42 306	6 216	4 740

**Not 35 Ställda säkerheter och eventalförpliktelser**

	Koncernen		Moderföretaget	
	2023-12-31	2022-12-31	2023-12-31	2022-12-31
<b>Ställda säkerheter</b>				
<i>För egna avsättningar och skulder:</i>				
<i>Skulder till kreditinstitut</i>				
Företagsinteckningar	14 600	19 150	–	3 750
Tillgångar med äganderättsförbehåll	5 481	5 623	3 267	3 524
	20 081	24 773	3 267	7 274
<b>Eventalförpliktelser</b>				
Borgensförbindelse till förmån för koncernföretag		1 500	500	1 000

**Not 36 Transaktioner med närstående**

Koncernens nyckelpersoner består av styrelse, koncernledning och koncernchef genom rollen som ledande befattningshavare. I närståendekretsen ingår huvudägaren CO-Group AB, som representeras i styrelsen av Carl Oskar Nilsson samt Svedulf Fastighets AB som representeras i styrelsen av Alf Svedulf. Transaktioner med närstående sker på marknadsmässiga grunder.

Under året har 1 212 471 kr utbetalats i ränta för utställd konvertibel på 18 500 000 kr till Svedulf Fastighets AB. För översikt över koncernstrukturen, där Friab Individ och Familj AB är moderbolag, se not 22 och 24.

**Not 37 Händelser efter balansdagen**

I April 2024 köpte Friab assistans resterande del (15%) av Alma assistans AB, så att koncernen därefter äger hela bolaget. Köpeskillingen uppgick till 8,7 mkr och köpet förväntas bidra positivt till koncernens resultat.

**Not 38 Definition av nyckeltal**

Rörelsemarginal i % = Rörelseresultat / Nettoomsättning

Soliditet i % = Justerat eget kapital / Totalt kapital

## Not 39 Risk avseende finansiella instrument

### Riskhanteringsmål och -principer

Koncernen exponeras för olika risker när det gäller finansiella instrument. Sammanfattande information om koncernens finansiella tillgångar och finansiella skulder uppdelade i kategorier finns i not 21. De huvudsakliga risktyperna är marknadsrisk, kreditrisk och likviditetsrisk.

Koncernens riskhantering samordnas på dess huvudkontor i nära samarbete med styrelsen och fokuserar aktivt på att säkra koncernens korta till medellånga kassaflöden genom att minimera exponeringen för de volatila finansiella marknaderna. Långfristiga finansiella investeringar förvaltas i syfte att generera bestående avkastning.

Koncernen bedriver inte aktivt handel med finansiella tillgångar i spekulationssyfte och utfärdar inte heller optioner. De mest betydande finansiella riskerna som koncernen exponeras för beskrivs nedan.

Koncernen ingår ej med derivatkontrakt.

### Marknadsriskanalys

Koncernen exponeras för marknadsrisk genom sin användning av finansiella instrument och särskilt för valutarisk, ränterisk och vissa andra prISRISKEr, till följd av både den löpande verksamheten och investeringsverksamheten.

### Valutakänslighet

Koncernens transaktioner görs i SEK, koncernen har därmed ingen valutarisk.

### Räntekänslighet

Koncernens policy är att minimera exponeringen för ränterisk avseende kassaflöden vid långfristig finansiering. Per 31 december 2023 exponeras koncernen för förändringar i marknadsräntor genom banklån med rörliga räntesatser. Övrig upplåning är till fast ränta.

Följande tabell visar resultatets och eget kapitalets känslighet vid en rimligt möjlig förändring i räntenivåer på +/- 1 % och dessa förändringar anses vara möjliga utifrån observation av aktuella marknadsvillkor. Beräkningarna bygger på en förändring i genomsnittlig marknadsränta för varje period och de finansiella instrument som innehas per varje balansdag som är känsliga för förändringar i räntorna. Alla övriga variabler hålls oförändrade.

	Arets vinst		Eget kapital	
	+ 1 %	- 1 %	+ 1 %	- 1 %
Påverkan, tkr	-568	568	-568	568

### Analys av kreditrisk

Kreditrisk är risken att en motpart inte uppfyller en förpliktelse gentemot koncernen. Koncernen exponeras för denna risk genom olika finansiella tillgångar som t ex likvida medel i banker, kundfordringar och övriga fordringar

### Kreditriskhantering

Kreditrisken hanteras på koncernnivå baserat på koncernens policy och rutiner för hanteringen av kreditrisken.

Kreditrisken med avseende på likvida medel i banker och bankinsättningar hanteras genom diversifiering av bankinlåning och enbart hos stora och välrenommerade finansinstitut.

Majoriteten av koncernens kundfordringar avser kommuner eller myndigheter vilka bedöms ha god kreditvärdighet. Risken för kundkreditförluster inom koncernen bedöms därmed vara begränsade. Den löpande kreditrisken hanteras genom en regelbunden granskning av åldersanalysen tillsammans med kreditgränserna per kund.

### Fordringar

Koncernen tillämpar den förenklade metoden i IFRS 9 för redovisningen av de förväntade kreditförlusterna över återstående löptid för samtliga kundfordringar eftersom dessa poster inte har någon betydande finansieringskomponent.

Vid bedömningen av de förväntade kreditförlusterna har kundfordringarna bedömts kollektivt eftersom de till största del består av fordringar till kommuner och anses ha gemensamma kreditriskegenskaper. De har grupperats baserat på antal förfallna dagar. De förväntade förlusterna baseras på betalningsprofilen för försäljningen under de senaste 48 månaderna före den 31 december 2023 respektive den 31 december 2022, samt motsvarande historiska kreditförluster under den perioden. De historiska räntorna justeras för att återspegla nuvarande och framåtblickande makroekonomiska faktorer som påverkar kundens förmåga att betala utestående belopp. Med tanke på den korta tidsperiod som kundfordringarna exponeras för kreditrisk har effekterna av dessa makroekonomiska faktorer under rapporteringsperioden inte ansetts betydande.

Fordringar skrivs av när det inte finns någon rimlig förväntan på att betalning kommer att erhållas. Underlåtenhet att göra betalningar inom 360 dagar från fakturadatum och misslyckandet med att komma överens med koncernen om alternativ betalningsplan är betraktas bland annat som indikatorer på att det inte finns någon sannolik förväntan att erhålla betalning.

Grundat på ovanstående uppgår den förväntade kreditförlusten för kundfordringar per 31 december 2023 och 31 december 2022 till följande:

**Friab Individ & familj AB**  
Org. nr 556651-4336

2023-12-31	Kundfordringarnas förfallostruktur				Summa
	Ej förfallet	Mer än 30 dagar	Mer än 60 dagar	Mer än 90 dagar	
Förväntad kreditförlust (%)	0,02%	0,16%	1,07%	35,29%	
Redovisat värde, brutto	54 050	43	326	449	54 868
Förväntade kreditförluster för återstående löptid	11	0	3	159	173

2022-12-31	Kundfordringarnas förfallostruktur				Summa
	Ej förfallet	Mer än 30 dagar	Mer än 60 dagar	Mer än 90 dagar	
Förväntad kreditförlust (%)	0,02%	0,16%	1,07%	35,29%	
Redovisat värde, brutto	46 024	219	3	330	46 577
Förväntade kreditförluster för återstående löptid	9	0	0	116	126

Avstämning mellan kundfordringarnas förlustreserv per den 31 december 2023 och ingående förlustreserveringar framgår nedan:

Ingående förlustreserv per 1 januari 2022	108
Förlustreserveringar som redovisats under året	18
<b>Förlustreserv per 31 december 2022</b>	<b>126</b>
Förlustreserveringar som redovisats under året	47
<b>Förlustreserv per 31 december 2023</b>	<b>173</b>

#### Analys av likviditetsrisk

Likviditetsrisken är risken att koncernen inte kan uppfylla sina förpliktelser. Koncernen hanterar likviditetsbehoven genom att övervaka planerade lånebetalningar för långfristiga finansiella skulder samt prognostiserade in- och utbetalningar i den dagliga verksamheten. Den data som används för att analysera dessa kassaflöden stämmer överens med den data som används i analysen över avtalade löptider nedan. Likviditetsbehoven övervakas i olika tidsspann, dagligen och veckovis, samt i en rullande trettiodagarsprognos. Långsiktiga likviditetsbehov för en period på 180 dagar och 360 dagar identifieras månadsvis. Nettobehoven av likviditet jämförs med tillgängliga kreditfaciliteter för att fastställa säkerhetsmarginal eller eventuella underskott. Denna analys visar att tillgängliga lånefaciliteter väntas vara tillräckliga under denna period.

Koncernens mål är att ha likvida medel och säljbara värdepapper som uppfyller likviditetskraven i perioder om minst 30 dagar. Detta mål uppnåddes under räkenskapsåren. Finansieringen av långfristiga likviditetsbehov säkras dessutom av ett lämpligt belopp av beviljade kreditfaciliteter och möjligheten att sälja långfristiga finansiella tillgångar.

Koncernen beaktar förväntade kassaflöden från finansiella tillgångar vid bedömning och hantering av likviditetsrisken, och då framförallt tillgången på likvida medel och kundfordringar. Koncernens befintliga kassareserver och kundfordringar (se not 21) överstiger i betydande utsträckning de nuvarande kraven på kassautflöden.

Per 31 december 2023 har koncernens finansiella skulder avtalade löptider enligt följande:

2023-12-31	Kortfristiga		Långfristiga	
	Inom 6 månader	6 till 12 månader	1-5 år	Senare än 5 år
Banklån	26	26	60 706	
Utnyttjad checkräkningskredit		1 800	2 000	
konvertibla skuldebrev	18 500			
Avbetalningslån	975	966	4 984	
Leverantörsskulder och andra skulder	3 069		306	
<b>Totalt</b>	<b>22 570</b>	<b>2 792</b>	<b>67 995</b>	-

Detta kan jämföras med löptiderna under tidigare räkenskapsår för koncernens finansiella skulder som inte är derivat enligt följande:

*Friab Individ & familj AB*  
Org. nr 556651-4336

2022-12-31	Kortfristiga		Långfristiga	
	Inom 6 månader	6 till 12 månader	1-5 år	Senare än 5 år
Banklån	223	52	61 145	–
Utnyttjad checkräkningskredit konvertibla skuldebrev		1 800	2 500	
Avbetalningslån	912	855	4 537	
Leverantörsskulder och andra skulder	3 739		306	
<b>Totalt</b>	<b>4 874</b>	<b>2 707</b>	<b>86 988</b>	<b>–</b>

Ovanstående belopp speglar de avtalade odiskonterade kassaflödena som kan skilja sig från de redovisade värdena på skulderna per balansdagen. Årliga räntebetalningar uppgår till 8 541 tkr (6 251 tkr).

**Not 40 Principer och rutiner för kapitalförvaltning**

Koncernen har ett finansieringsavtal som uppgår till 60 miljoner kronor. Avtalet tecknades under 2021 och har en löptid på 4 år med förlängning om ett år. Kreditfaciliteterna löper med en årlig räntesats som motsvarar 7% + Stibor. Kreditfaciliteterna villkoras av att koncernen uppfyller vissa marknadsmässiga finansiella villkor, däribland vissa finansiella nyckeltal, såsom räntebärande nettoskuld/EBITDA och Soliditet vilka inte får avvika negativt från vissa angivna nivåer. Friab har under året uppfyllt dessa villkor.

**Not 41 Rättelse av fel**

Rättelse av fel i förvärvsanalysen på koncernens förvärv av Lästringe Alma AB har gjorts, där en fordran som skulle regleras i köpet inte bokats om i bokföringen. Vid rättelse ger det en påverkan på Goodwill som ökar med 4,8 MSEK och övriga kortfristiga fordringar som minskar med 4,8 MSEK. Rättelse har även gjorts för en dubbelt uppbokad tilläggsköpeskilling för Stödum och Familjelänken, med totalt 1 MSEK påverkan på Goodwill och övriga kortfristiga skulder, se specifikation nedan.

	2022-12-31
<b>Goodwill</b>	
Ingående balans enligt fastställd rapport över finansiell ställning	95 049
Justeringar	-975
Förvärv	4 785
Utgående balans efter rättelse (2023-01-01)	98 859
<b>Övriga kortfristiga fordringar</b>	
Ingående balans enligt fastställd rapport över finansiell ställning	8 471
Justeringar	
Förvärv	-4 785
Utgående balans efter rättelse (2023-01-01)	3 686
<b>Övriga kortfristiga skulder</b>	
Ingående balans enligt fastställd rapport över finansiell ställning	19 573
Justeringar	-975
Förvärv	
Utgående balans efter rättelse (2023-01-01)	18 598

**Not 42 Förslag till disposition av moderföretagets vinst eller förlust**

	2023-12-31
Följande balanserad vinst ska	
Överkursfond	
Balanserat resultat från föregående år	56 419
Årets resultat	5 731
	62 150
Styrelsen föreslår att den ansamlade vinsten behandlas så	
att i utdelning utbetala 2,11 kr per aktie	2 300
att i ny räkning balanseras	59 850
	62 150

**Not 43 Godkännande av finansiella rapporter**

Koncernens finansiella rapporter för det räkenskapsår som slutade den 31 december 2023 (inklusive jämförelsetal) godkändes av styrelsen.

Helsingborg den dag som framgår vår digitala signering

---

Carl Oskar Nilsson  
Styrelseordförande

---

Alf Svedulf

Vår revisionsberättelse har lämnats den dag som framgår av vår elektroniska underskrift

Ernst & Young AB

---


Micaela Karlsson  
Auktoriserad revisor





Friab Individ och Familj AB

mickel SJ 2HE 341DD-33EPK-15ND0-CM2EG-L28E3



042 244 650



info@friab.se



La cours gata 4.  
252 31 Helsingborg

# PENNEO

Signaturerna i detta dokument är juridiskt bindande. Dokumentet är signerat genom Penneo™ för säker digital signering. Tecknarnas identitet har lagrats, och visas nedan.

"Med min signatur bekräftar jag innehållet och alla datum i detta dokumentet."

## CARL OSKAR AXEL NILSSON

ÅR - VD / Styrelseledamot

Serienummer: d3950869d563e1[...]85f6e3bfa9dae

IP: 62.20.xxx.xxx

2024-06-20 13:01:17 UTC



## ALF BERTIL INGVAR SVEDULF

ÅR - VD / Styrelseledamot

Serienummer: 4a0898570b07b5[...]87b7ae01940c6

IP: 81.37.xxx.xxx

2024-06-20 17:05:44 UTC



## MICAELA KARLSSON

Aukt. Revisor / Godkänd revisor

Serienummer: 26877579801116[...]10aa5f4309739

IP: 147.161.xxx.xxx

2024-06-20 20:18:43 UTC



Detta dokument är digitalt signerat genom Penneo.com. Den digitala signeringsdatan i dokumentet är säkrad och validerad genom det datorgenererade hashvärdet hos det originella dokumentet. Dokumentet är låst och tidsstäplat med ett certifikat från en betrodd tredje part. All kryptografisk information är innesluten i denna PDF, för framtida validering om så krävs.

### Hur man verifierar originaliteten hos dokumentet

Detta dokument är skyddat genom ett Adobe CDS certifikat. När du öppnar

dokumentet i Adobe Reader bör du se att dokumentet är certifierat med Penneo e-signature service <penneo@penneo.com> Detta garanterar att dokumentets innehåll inte har ändrats.

Du kan verifiera den kryptografiska informationen i dokumentet genom att använda Penneos validator, som finns på <https://penneo.com/validator>



Building a better  
working world

## Revisionsberättelse

Till bolagsstämman i Friab individ & familj AB, org.nr. 556651-4336

### Rapport om årsredovisningen och koncernredovisningen

#### Uttalanden

Vi har utfört en revision av årsredovisningen och koncernredovisningen för Friab individ & familj AB för år 2023. Bolagets årsredovisning och koncernredovisning ingår på sidorna 16-46 i detta dokument.

Enligt vår uppfattning har årsredovisningen upprättats i enlighet med årsredovisningslagen och ger en i alla väsentliga avseenden rättvisande bild av moderbolagets finansiella ställning per den 31 december 2023 och av dess finansiella resultat och kassaflöde för året enligt årsredovisningslagen. Koncernredovisningen har upprättats i enlighet med årsredovisningslagen och ger en i alla väsentliga avseenden rättvisande bild av koncernens finansiella ställning per den 31 december 2023 och av dess finansiella resultat och kassaflöde för året enligt International Financial Reporting Standards (IFRS), såsom de antagits av EU, och årsredovisningslagen. Förvaltningsberättelsen är förenlig med årsredovisningens och koncernredovisningens övriga delar.

Vi tillstyrker därför att bolagsstämman fastställer resultaträkningen och balansräkningen för moderbolaget och koncernen.

#### Grund för uttalanden

Vi har utfört revisionen enligt International Standards on Auditing (ISA) och god revisionssed i Sverige. Vårt ansvar enligt dessa standarder beskrivs närmare i avsnittet *Revisorns ansvar*. Vi är oberoende i förhållande till moderbolaget och koncernen enligt god revisionssed i Sverige och har i övrigt fullgjort vårt yrkesetiska ansvar enligt dessa krav.

Vi anser att de revisionsbevis vi har inhämtat är tillräckliga och ändamålsenliga som grund för våra uttalanden.

#### Annan information än årsredovisningen och koncernredovisningen

Delta dokument innehåller även annan information än årsredovisningen och koncernredovisningen och återfinns på sidorna 1-15. Det är styrelsen som har ansvaret för denna andra information.

Vårt uttalande avseende årsredovisningen och koncernredovisningen omfattar inte denna information och vi gör inget uttalande med bestyrkande avseende denna andra information.

I samband med vår revision av årsredovisningen och koncernredovisningen är det vårt ansvar att läsa den information som identifieras ovan och överväga om informationen i väsentlig utsträckning är oförenlig med årsredovisningen och koncernredovisningen. Vid denna genomgång beaktar vi även den kunskap vi i övrigt inhämtat under revisionen samt bedömer om informationen i övrigt verkar innehålla väsentliga felaktigheter.

Om vi, baserat på det arbete som har utförts avseende denna information, drar slutsatsen att den andra informationen innehåller en väsentlig felaktighet, är vi skyldiga att rapportera detta. Vi har inget att rapportera i det avseendet.

#### Styrelsens ansvar

Det är styrelsen som har ansvaret för att årsredovisningen och koncernredovisningen upprättas och att de ger en rättvisande bild enligt årsredovisningslagen och, vad gäller koncernredovisningen, enligt IFRS såsom de antagits av EU. Styrelsen ansvarar även för den interna kontroll som de bedömer är nödvändig för att upprätta en årsredovisning och koncernredovisning som inte innehåller några väsentliga felaktigheter, vare sig dessa beror på oegentligheter eller misstag.

Vid upprättandet av årsredovisningen och koncernredovisningen ansvarar styrelsen för bedömningen av bolagets förmåga att fortsätta verksamheten. De upplyser, när så är tillämpligt, om förhållanden som kan påverka förmågan att fortsätta verksamheten och att använda antagandet om fortsatt drift. Antagandet om fortsatt drift tillämpas dock inte om styrelsen avser att likvidera bolaget, upphöra med verksamheten eller inte har något realistiskt alternativ till att göra något av detta.

#### Revisorns ansvar

Våra mål är att uppnå en rimlig grad av säkerhet om att årsredovisningen och koncernredovisningen som helhet inte innehåller några väsentliga felaktigheter, vare sig dessa beror på oegentligheter eller misstag, och att lämna en revisionsberättelse som innehåller våra uttalanden. Rimlig säkerhet är en hög grad av säkerhet, men är ingen garanti för att en revision som utförs enligt ISA och god revisionssed i Sverige alltid kommer att upptäcka en väsentlig felaktighet om en sådan finns. Felaktigheter kan uppstå på grund av oegentligheter eller misstag och anses vara väsentliga om de enskilt eller tillsammans rimligen kan förväntas påverka de ekonomiska beslut som användare fattar med grund i årsredovisningen och koncernredovisningen.

Som del av en revision enligt ISA använder vi professionellt omdöme och har en professionell skeptisk inställning under hela revisionen. Dessutom:

- identifierar och bedömer vi riskerna för väsentliga felaktigheter i årsredovisningen och koncernredovisningen, vare sig dessa beror på oegentligheter eller misstag, utformar och utför granskningsåtgärder bland annat utifrån dessa risker och inhämtar revisionsbevis som är tillräckliga och ändamålsenliga för att utgöra en grund för våra uttalanden. Risken för att inte upptäcka en väsentlig felaktighet till följd av oegentligheter är högre än för en väsentlig felaktighet som beror på misstag, eftersom oegentligheter kan innefatta agerande i maskopi, förfälskning, avsiktliga utelämnanden, felaktig information eller åsidosättande av intern kontroll.
- skaffar vi oss en förståelse av den del av bolagets interna kontroll som har betydelse för vår revision för att utforma granskningsåtgärder som är lämpliga med hänsyn till omständigheterna, men inte för att uttala oss om effektiviteten i den interna kontrollen.
- utvärderar vi lämpligheten i de redovisningsprinciper som används och rimligheten i styrelsens uppskattningar i redovisningen och tillhörande upplysningar.
- drar vi en slutsats om lämpligheten i att styrelsen använder antagandet om fortsatt drift vid upprättandet av årsredovisningen och koncernredovisningen. Vi drar också en slutsats, med grund i de inhämtade revisionsbevisen, om det finns någon väsentlig osäkerhetsfaktor som avser sådana händelser eller förhållanden som kan leda till betydande tvivel om bolagets förmåga att fortsätta verksamheten. Om vi drar slutsatsen att det finns en väsentlig osäkerhetsfaktor, måste vi i revisionsberättelsen fästa uppmärksamheten på upplysningarna i årsredovisningen om den väsentliga osäkerhetsfaktorn eller, om sådana upplysningar är otillräckliga, modifiera uttalandet om årsredovisningen och koncernredovisningen. Våra slutsatser baseras på de revisionsbevis som inhämtas fram till datumet för revisionsberättelsen. Dock kan framtida händelser eller förhållanden göra att ett bolag inte längre kan fortsätta verksamheten.
- utvärderar vi den övergripande presentationen, strukturen och innehållet i årsredovisningen och koncernredovisningen, däribland upplysningarna, och om årsredovisningen och koncernredovisningen återger de underliggande transaktionerna och händelserna på ett sätt som ger en rättvisande bild.
- inhämtar vi tillräckliga och ändamålsenliga revisionsbevis avseende den finansiella informationen för enheterna eller affärsaktiviteterna inom koncernen för att göra ett uttalande avseende koncernredovisningen. Vi ansvarar för styrning, övervakning och utförande av koncernrevisionen. Vi är ensamt ansvariga för våra uttalanden.

Vi måste informera styrelsen om bland annat revisionens planerade omfattning och inriktning samt tidpunkten för den. Vi måste också informera om betydelsefulla iakttagelser under revisionen, däribland de eventuella betydande brister i den interna kontrollen som vi identifierat.



Building a better  
working world

## Rapport om andra krav enligt lagar och andra författningar

### Uttalanden

Utöver vår revision av årsredovisningen och koncernredovisningen har vi även utfört en revision av styrelsens förvaltning av Friab individ & familj AB för år 2023 samt av förslaget till dispositioner beträffande bolagets vinst eller förlust.

Vi tillstyrker att bolagsstämman disponerar vinsten enligt förslaget i förvaltningsberättelsen och beviljar styrelsens ledamöter ansvarsfrihet för räkenskapsåret.

### Grund för uttalanden

Vi har utfört revisionen enligt god revisionssed i Sverige. Vårt ansvar enligt denna beskrivs närmare i avsnittet *Revisorns ansvar*. Vi är oberoende i förhållande till moderbolaget och koncernen enligt god revisorssed i Sverige och har i övrigt fullgjort vårt yrkesetiska ansvar enligt dessa krav.

Vi anser att de revisionsbevis vi har inhämtat är tillräckliga och ändamålsenliga som grund för våra uttalanden.

### Styrelsens ansvar

Det är styrelsen som har ansvaret för förslaget till dispositioner beträffande bolagets vinst eller förlust. Vid förslag till utdelning innefattar detta bland annat en bedömning av om utdelningen är försvarlig med hänsyn till de krav som bolagets och koncernens verksamhetsart, omfattning och risker ställer på storleken av moderbolagets och koncernens egna kapital, konsolideringsbehov, likviditet och ställning i övrigt.

Styrelsen ansvarar för bolagets organisation och förvaltningen av bolagets angelägenheter. Detta innefattar bland annat att fortlöpande bedöma bolagets och koncernens ekonomiska situation och att tillse att bolagets organisation är utformad så att bokföringen, medelsförvaltningen och bolagets ekonomiska angelägenheter i övrigt kontrolleras på ett betryggande sätt.

### Revisorns ansvar

Vårt mål beträffande revisionen av förvaltningen, och därmed vårt uttalande om ansvarsfrihet, är att inhämta revisionsbevis för att med en rimlig grad av säkerhet kunna bedöma om någon styrelseledamot i något väsentligt avseende:

- förelagit någon åtgärd eller gjort sig skyldig till någon försummelse som kan föranleda ersättningsskyldighet mot bolaget, eller
- på något annat sätt handlat i strid med aktiebolagslagen, årsredovisningslagen eller bolagsordningen.

Vårt mål beträffande revisionen av förslaget till dispositioner av bolagets vinst eller förlust, och därmed vårt uttalande om detta, är att med rimlig grad av säkerhet bedöma om förslaget är förenligt med aktiebolagslagen.

Rimlig säkerhet är en hög grad av säkerhet, men ingen garanti för att en revision som utförs enligt god revisionssed i Sverige alltid kommer att upptäcka åtgärder eller försummelser som kan föranleda ersättningsskyldighet mot bolaget, eller att ett förslag till dispositioner av bolagets vinst eller förlust inte är förenligt med aktiebolagslagen.

Som en del av en revision enligt god revisionssed i Sverige använder vi professionellt omdöme och har en professionellt skeptisk inställning under hela revisionen. Granskningen av förvaltningen och förslaget till dispositioner av bolagets vinst eller förlust grundar sig främst på revisionen av räkenskaperna. Vilka tillkommande granskningsåtgärder som utförs baseras på vår professionella bedömning med utgångspunkt i risk och väsentlighet. Det innebär att vi fokuserar granskningen på sådana åtgärder, områden och förhållanden som är väsentliga för verksamheten och där avsteg och överträdelser skulle ha särskild betydelse för bolagets situation. Vi går igenom och prövar fattade beslut, beslutsunderlag, vidtagna åtgärder och andra förhållanden som är relevanta för vårt uttalande om ansvarsfrihet. Som underlag för vårt uttalande om styrelsens förslag till dispositioner beträffande bolagets vinst eller förlust har vi granskat styrelsens motiverade yttrande samt ett urval av underlagen för detta för att kunna bedöma om förslaget är förenligt med aktiebolagslagen.

Helsingborg den dag som framgår av den elektroniska underskriften

Ernst & Young AB

Micaela Karlsson  
Auktoriserad revisor

2024071025359

# PENNEO

Signaturerna i detta dokument är juridiskt bindande. Dokumentet är signerat genom Penneo™ för säker digital signering. Tecknarnas identitet har lagrats, och visas nedan.

"Med min signatur bekräftar jag innehållet och alla datum i detta dokumentet."

**MICAELA KARLSSON**

Aukt. Revisor / Godkänd revisor

Serienummer: 26877579801116[...]10aa5f4309739

IP: 147.161.xxx.xxx

2024-06-20 20:18:43 UTC



Detta dokument är digitalt signerat genom Penneo.com. Den digitala signeringsdatan i dokumentet är säkrad och validerad genom det datogenererade hashvärdet hos det originella dokumentet. Dokumentet är låst och tidsstämplat med ett certifikat från en betrodd tredje part. All kryptografisk information är innesluten i denna PDF, för framtida validering om så krävs.

**Hur man verifierar originaliteten hos dokumentet**

Detta dokument är skyddat genom ett Adobe CDS certifikat. När du öppnar

dokumentet i Adobe Reader bör du se att dokumentet är certifierat med Penneo e-signature service <penneo@penneo.com> Detta garanterar att dokumentets innehåll inte har ändrats.

Du kan verifiera den kryptografiska informationen i dokumentet genom att använda Penneos validator, som finns på <https://penneo.com/validator>

Penneo dokumentnyckel: NTZ5T-HNAOZ-N63CD-F66JL-4EY3O-E03EY