


Årsredovisning
för
Kindly Sweden AB
559186-9291

Räkenskapsåret
2023


Fastställelseintyg

Undertecknad styrelseledamot i Kindly Sweden AB intygar, dels att denna kopia av årsredovisningen stämmer överens med originalet, dels att resultaträkningen och balansräkningen i årsredovisningen har fastställts på årsstämma 2024-06-20
Årsstämman beslutade att godkänna styrelsens förslag till resultatdisposition.

Malmö 2024-06-20


Gunnar Bjørkavåg

Årsredovisning
för
Kindly Sweden AB
559186-9291
Räkenskapsåret
2023

OK

GUNNAR BJÖRKQVIST

Styrelsen och verkställande direktören för Kindly Sweden AB avger följande årsredovisning för räkenskapsåret 2023.

Årsredovisningen är upprättad i svenska kronor, SEK. Om inte annat särskilt anges, redovisas alla belopp i hela kronor (kr). Uppgifter inom parentes avser föregående år.

Förvaltningsberättelse

Verksamheten

Allmänt om verksamheten

Bolaget skall sälja elektronisk kommunikations-software samt tillhörande programvarutjänster.

Företaget har sitt säte i Malmö.

Ägarförhållanden

Företaget är till 100% ägt av Kindly AS med organisationsnummer 817 617 492

Väsentliga händelser under räkenskapsåret

Bolaget har upplevt en mycket stark försäljningstillväxt 2023. Mot slutet av året var företagets kassaflöde positivt på månadsbasis.

| Översikt (Tkr) | 2023 | 2022 | 2021 | 2020 |
|-----------------------------------|--------|--------|--------|-------|
| Nettoomsättning | 10 336 | 3 008 | 439 | 0 |
| Resultat efter finansiella poster | -2 651 | -7 266 | -1 309 | -28 |
| Soliditet (%) | 0,5 | 5,0 | 10,9 | 100,0 |

Förändringar i eget kapital

| | Aktie- kapital | Balanserat resultat | Årets resultat | Belopp |
|---|-------------------|------------------------|-------------------|---------------|
| Belopp vid årets ingång | 50 000 | 7 400 956 | -7 265 746 | 185 210 |
| Disposition enligt beslut av årsstämman: | | | | |
| Balanseras i ny räkning | | -7 265 746 | 7 265 746 | 0 |
| Erhållna aktieägartillskott | | 2 520 000 | | 2 520 000 |
| Årets resultat | | | -2 651 373 | -2 651 373 |
| Belopp vid årets utgång | 50 000 | 2 655 210 | -2 651 373 | 53 837 |

Villkorade aktieägartillskott uppgår per balansdagen till 12 399 000kr (9 879 000kr)

Resultatdisposition

Styrelsen föreslår att till förfogande stående vinstmedel (kronor):

| | |
|------------------------|--------------|
| balanserad vinst | 2 655 210 |
| årets förlust | -2 651 373 |
| | 3 837 |
| | |
| disponeras så att | |
| i ny räkning överföres | 3 837 |
| | 3 837 |

Företagets resultat och ställning i övrigt framgår av efterföljande resultat- och balansräkning med noter.

| Resultaträkning | Not | 2023-01-01 -2023-12-31 | 2022-01-01 -2022-12-31 |
|--|------------|-----------------------------------|-----------------------------------|
| Rörelseintäkter, lagerförändringar m. m. | | | |
| Nettoomsättning | | 10 335 806 | 3 008 039 |
| Övriga rörelseintäkter | | 316 802 | 75 326 |
| Summa rörelseintäkter, lagerförändringar m.m. | | 10 652 608 | 3 083 365 |
| Rörelsekostnader | | | |
| Övriga externa kostnader | | -2 010 231 | -1 757 645 |
| Personalkostnader | 3 | -10 725 004 | -8 472 071 |
| Av- och nedskrivningar av materiella och immateriella anläggningstillgångar | | -47 055 | -37 372 |
| Övriga rörelsekostnader | | -508 049 | -72 330 |
| Summa rörelsekostnader | | -13 290 339 | -10 339 418 |
| Rörelseresultat | | -2 637 731 | -7 256 053 |
| Finansiella poster | 5 | | |
| Övriga ränteintäkter och liknande resultatposter | | 1 312 | 0 |
| Räntekostnader | | -14 954 | -9 693 |
| Summa finansiella poster | | -13 642 | -9 693 |
| Resultat efter finansiella poster | | -2 651 373 | -7 265 746 |
| Resultat före skatt | | -2 651 373 | -7 265 746 |
| Årets resultat | | -2 651 373 | -7 265 746 |

Balansräkning

Not

2023-12-31

2022-12-31

EGET KAPITAL OCH SKULDER

Eget kapital

Bundet eget kapital

Aktiekapital

50 000

50 000

Summa bundet eget kapital

50 000

50 000

Fritt eget kapital

Balanserat resultat

2 655 210

7 400 956

Årets resultat

-2 651 373

-7 265 746

Summa fritt eget kapital

3 837

135 210

Summa eget kapital

53 837

185 210

Långfristiga skulder

2

Kortfristiga skulder

Leverantörsskulder

127 446

322 308

Skulder till koncernföretag

83

0

Skatteskulder

125 252

67 496

Övriga skulder

2 108 245

636 614

Upplupna kostnader och förutbetalda intäkter

8 952 195

2 512 197

Summa kortfristiga skulder

11 313 221

3 538 615

SUMMA EGET KAPITAL OCH SKULDER

11 367 058

3 723 825

| Balansräkning | Not | 2023-12-31 | 2022-12-31 |
|--|------------|-------------------|-------------------|
| TILLGÅNGAR | | | |
| Anläggningstillgångar | | | |
| <i>Materiella anläggningstillgångar</i> | | | |
| Inventarier, verktyg och installationer | 4 | 153 842 | 191 065 |
| Summa materiella anläggningstillgångar | | 153 842 | 191 065 |
| <i>Finansiella anläggningstillgångar</i> | | | |
| Andra långfristiga fordringar | 5 | 17 000 | 17 000 |
| Summa finansiella anläggningstillgångar | | 17 000 | 17 000 |
| Summa anläggningstillgångar | | 170 842 | 208 065 |
| Omsättningstillgångar | | | |
| <i>Kortfristiga fordringar</i> | | | |
| Kundfordringar | | 4 020 225 | 1 493 267 |
| Fordringar hos koncernföretag | | 4 001 500 | 1 831 388 |
| Skattefordringar | | 114 224 | 74 267 |
| Förutbetalda kostnader och upplupna intäkter | | 98 959 | 108 000 |
| Summa kortfristiga fordringar | | 8 234 908 | 3 506 922 |
| <i>Kassa och bank</i> | | | |
| Kassa och bank | | 2 961 308 | 8 838 |
| Summa kassa och bank | | 2 961 308 | 8 838 |
| Summa omsättningstillgångar | | 11 196 216 | 3 515 760 |
| SUMMA TILLGÅNGAR | | 11 367 058 | 3 723 825 |

Noter

Not 1 Redovisningsprinciper

Allmänna upplysningar

Årsredovisningen är upprättad i enlighet med årsredovisningslagen och Bokföringsnämndens allmänna råd (BFNAR 2016:10) om årsredovisning i mindre företag.

Not Väsentliga händelser efter räkenskapsårets slut

Det finns stora förväntningar på fortsatt tillväxt under 2024, och med begränsat behov av nya investeringar kommer Kindly Sweden AB förhoppningsvis att kunna gå med vinst.

Under 2024 kommer Arash att avgå som VD och ny VD kommer att utses.

Not 2 Långfristiga skulder

Not 3 Medelantalet anställda

| | 2023 | 2022 |
|------------------------|------|------|
| Medelantalet anställda | 10 | 10 |

Not 4 Inventarier, verktyg och installationer

| | 2023-12-31 | 2022-12-31 |
|---|----------------|----------------|
| Ingående anskaffningsvärden | 228 757 | 19 248 |
| Inköp | 9 832 | 209 509 |
| Utgående ackumulerade anskaffningsvärden | 238 589 | 228 757 |
| Ingående avskrivningar | -37 692 | -320 |
| Årets avskrivningar | -47 055 | -37 372 |
| Utgående ackumulerade avskrivningar | -84 747 | -37 692 |
| Utgående redovisat värde | 153 842 | 191 065 |

Not 5 Finansiella anläggningstillgångar

| | 2023 | 2022 |
|---|---------------|---------------|
| Ingående anskaffningsvärden | 17 000 | 0 |
| Betald deposition | 0 | 17 000 |
| Utgående ackumulerade anskaffningsvärden | 17 000 | 17 000 |
| Utgående redovisat värde | 17 000 | 17 000 |

Den dag som framgår av min elektroniska underskrift

Gunnar Bjørkavåg
Verkställande direktör

Mattias Malmström

Sølve Nord



2024070122084

2024-06-07 11:37:37 UTC+00:00

Gunnar Bjørkavåg



d4955fc7-04c7-44a0-aa24-b3bf0f6b4830

2024-06-07 13:11:59 UTC+00:00

Sølve Nord



1dfd9bb3-18e3-4438-8f33-d93625b9e804

2024-06-07 12:12:28 UTC+00:00

Mattias Malmström




637d4f9e-5e5b-42e3-826c-8afc158e3287

Document ID: 2b42ae76-67fe-493d-b021-64c89d905a40

ecit | Sign

This document has been digitally signed and sealed using ECIT Sign in accordance with the EU regulation **eIDAS**. The signatures within this original file carry legal validity in all EU states.

Important: Please refrain from making any changes to this file as it may impact its integrity.



SEALED

All the original signatures incorporated in this document file strictly adhere to the provisions set forth by the European **eIDAS** regulation. They have been constructed in accordance with the **PAdES** (PDF Advanced Electronic Signatures) standard, as stipulated by the technical regulations specified in **ETSI 319 142** (European Telecommunications Standards Institute). The signatures have been securely encoded within this document file, and the subsequent page(s) provide a visual representation of the encoded signatures.

These signatures hold legal weight in all EU states as regulated by eIDAS.