

Årsredovisning och koncernredovisning

För

CEC Group AB

Org nr: 556850-4574

Styrelsen får härmed avlämna årsredovisning och koncernredovisning för räkenskapsåret
2024-01-01 - 2024-12-31

INNEHÅLL	SIDA
Förvaltningsberättelse	1
Resultatdisposition	2
Koncernresultaträkning	3
Koncernbalansräkning	4-5
Koncernens kassaflödesanalys	6
Moderbolagets resultaträkning	7
Moderbolagets balansräkning	8-9
Moderbolagets kassaflödesanalys	10
Tilläggsupplysningar	11-20
Underskrifter	20

Undertecknad styrelseledamot intygar att resultaträkningen och balansräkningen i
årsredovisningen för moderbolaget samt koncernresultaträkningen och balansräkningen
fastställts på årsstämman 2025 - 06 - 16 . Årstämman beslutade att godkänna
styrelsens förslag till resultatdisposition.

Jag intygar också att innehållet i årsredovisningen och revisionsberättelsen stämmer
överens med originalen.

Göteborg 2025-06-25


Mikael Löfving

Styrelsen för CEC Group AB får härmed avge årsredovisning och koncernredovisning för räkenskapsåret 2024-01-01 - 2024-12-31.

FÖRVALTNINGSBERÄTTELSE

Årsredovisningen är upprättad i svenska kronor, SEK.

Verksamheten

Företaget bedriver förvaltning av andelar i dotterföretag, handel med fordon, motorcyklar och tillbehör samt konsulttjänster inom samma område.

Bolaget äger samtliga aktier i C E C i Sverige AB, 556492-5609, Zäta-Motor Kent Zackrisson AB, 556212-4155, Tibro Fastigheter & Logistik AB, 556353-5623, Padelcenter Tibro AB, 559268-6223, 70% i CEC Falkenberg AB, 556158-8863. Vidare är bolaget kommanditdelägare i KB Maribec, 969630-2240.

Koncernens huvudsakliga inriktning består av fastighetsförvaltning samt försäljning och handel av motorfordon.

Företaget har sitt säte Mölndal.

Väsentliga händelser under räkenskapsåret

Inga väsentliga händelser har under året ägt rum.

Ägarförhållanden

Bolaget ägs till 100% av Mikael Löfving.

Flerårsjämförelse*, koncernen (TKR)	2024	2023	2022
Nettoomsättning	189 077	168 752	147 812
Resultat efter finansiella poster	-709	-2 609	657
Balansomslutning	151 781	140 869	120 926
Soliditet (%)	10%	10%	14%
Flerårsjämförelse*, moderbolag (TKR)	2024	2023	2022
Nettoomsättning	0	0	0
Resultat efter finansiella poster	-2 343	-2 233	12
Soliditet (%)	10%	21%	36%

*Definitioner av nyckeltal, se noter

Förändring av eget kapital

Koncernen	Aktiekapital	Annat eget kapital inkl. årets resultat	Minoritetsandel	Summa eget kapital
Belopp vid årets ingång	50 000	14 192 901	180 675	14 423 576
Förändring i koncernens struktur		1 533 193	384 718	1 917 911
Årets resultat		-776 629	37 228	-739 401
Belopp vid årets utgång	50 000	14 949 465	602 621	15 602 086
Moderbolaget	Aktiekapital	Övrigt fritt eget kapital	Årets resultat	Summa fritt eget kapital
Belopp vid årets ingång	50 000	5 816 276	-1 773 072	4 043 204
Disposition enligt beslut av årsstämma:		-1 773 072	1 773 072	0
Årets resultat			-2 270 777	-2 270 777
Belopp vid årets utgång	50 000	4 043 204	-2 270 777	1 772 427

Resultatdisposition

Fritt eget kapital i koncernredovisningen uppgår till 15 602 tkr.

Förslag till disposition av bolagets vinst (kronor):

Till årsstämman förfogande står	
balanserad vinst	4 043 204
årets resultat	<u>-2 270 777</u>
	1 772 427
i ny räkning överföres	<u>1 772 427</u>
	1 772 427

20250630:2025070223303

KONCERNENS RESULTATRÄKNING

	Not	2024-01-01 2024-12-31	2023-01-01 2023-12-31
Rörelsens intäkter m.m.			
Nettoomsättning	2	189 077 492	168 752 463
Förändring av pågående arbeten		7 142	0
Övriga rörelseintäkter		241 077	340 495
		<u>189 325 711</u>	<u>169 092 958</u>
Rörelsens kostnader			
Råvaror och förnödenheter		-1 064 718	0
Handelsvaror		-158 576 979	-144 863 878
Övriga externa kostnader	3,4	-7 698 225	-7 352 397
Personalkostnader	5	-16 235 358	-13 782 744
Avskrivningar av materiella och immateriella anläggningstillgångar		-2 280 890	-1 353 123
Övriga rörelsekostnader		-40 122	-335 544
		<u>-185 896 292</u>	<u>-167 687 686</u>
Rörelseresultat		3 429 419	1 405 272
Resultat från finansiella poster			
Övriga ränteintäkter och liknande resultatposter		152 424	31 100
Räntekostnader och liknande resultatposter		-4 290 630	-4 045 252
		<u>-4 138 206</u>	<u>-4 014 152</u>
Resultat efter finansiella poster		-708 787	-2 608 880
Resultat före skatt		-708 787	-2 608 880
Uppskjuten skatt	7	122 826	-471 034
Skatt på årets resultat	7	-153 440	602 058
		<u>-739 401</u>	<u>-2 477 856</u>
ÅRETS RESULTAT		-739 401	-2 477 856
Resultat hänförligt till moderbolagets ägare		-776 629	-2 491 571
Resultat hänförligt till minoriteten		37 228	13 715

År=20250630:2025070223304

Denna rapport är utarbetad av CEC Group AB. För ytterligare information, kontakta oss på 08-777 7777. E-post: info@cecgroup.se

KONCERNENS BALANSRÄKNING

Not

2024-12-31

2023-12-31

TILLGÅNGAR

Anläggningstillgångar

Immateriella anläggningstillgångar

Goodwill	8	200 630	773 367
		<u>200 630</u>	<u>773 367</u>

Materiella anläggningstillgångar

Byggnader och mark	9	24 757 405	25 766 098
Maskiner och andra tekniska anläggningar	10	461 635	660 943
Inventarier	11	1 609 932	1 094 834
Pågående nyanläggningar	12	31 707 638	31 337 579
Förbättringsutgifter på annans fastighet		1 430 428	599 840
		<u>59 967 038</u>	<u>59 459 294</u>

Finansiella anläggningstillgångar

Uppskjuten skattefordran		793 538	670 749
Andra långfristiga fordringar		20 000	20 000
		<u>813 538</u>	<u>690 749</u>

Summa anläggningstillgångar

60 981 206 60 923 410

Omsättningstillgångar

Varulager m.m.

Färdiga varor och handelsvaror		75 142 247	61 300 384
		<u>75 142 247</u>	<u>61 300 384</u>

Kortfristiga fordringar

Kundfordringar		6 443 356	8 889 970
Skattefordran		21 842	30 263
Övriga fordringar		2 900 967	5 241 918
Förutbetalda kostnader och upplupna intäkter	14	5 200 727	2 672 559
		<u>14 566 892</u>	<u>16 834 710</u>

Kassa och bank

Kassa och bank		1 090 535	1 810 866
----------------	--	-----------	-----------

Summa omsättningstillgångar

90 799 674 79 945 960

SUMMA TILLGÅNGAR

151 780 880 140 869 370

20250630:2025070223305

20250630:2025070223305

KONCERNENS BALANSRÄKNING

Not

2024-12-31

2023-12-31

EGET KAPITAL OCH SKULDER

Eget kapital	15		
Aktiekapital	17	50 000	50 000
Annat eget kapital inklusive årets resultat		14 949 465	14 192 901
Eget kapital hänförligt till moderbolagets ägare		<u>14 999 465</u>	<u>14 242 901</u>
Minoritetsintresse		602 621	180 675
Summa eget kapital		15 602 086	14 423 576
Avsättningar			
Uppskjuten skatteskuld	18	607 700	607 737
Övriga avsättningar		584 216	584 216
Summa avsättningar		<u>1 191 916</u>	<u>1 191 953</u>
Långfristiga skulder			
Checkräkningskredit	19	13 864 349	13 480 878
Skulder till kreditinstitut	20	44 390 468	46 623 430
Summa långfristiga skulder		<u>58 254 817</u>	<u>60 104 308</u>
Kortfristiga skulder			
Skulder till kreditinstitut		2 099 199	2 003 942
Förskott från kunder		624 409	367 582
Leverantörsskulder		66 778 526	55 953 062
Skatteskulder		0	1 437
Övriga skulder		6 178 990	5 831 047
Upplupna kostnader och förutbetalda intäkter	21	1 050 937	992 463
Summa kortfristiga skulder		<u>76 732 061</u>	<u>65 149 533</u>
SUMMA EGET KAPITAL OCH SKULDER		151 780 880	140 869 370

k=20250630;2025070223306

Donner Abi, imantivska: 15754, TIC, 77RR, YVRB, MYAAN7, EDANMG

KONCERNENS KASSAFLÖDESANALYS

2024-12-31 2023-12-31

	2024-12-31	2023-12-31
Den löpande verksamheten		
Resultat efter finansiella poster	-708 787	-2 608 880
<i>Justeringar för poster som inte ingår i kassaflödet</i>		
Avskrivningar	2 130 890	1 336 398
Betald skatt	-146 456	-483 736
Övrigt	160 098	362 529
Kassaflöde från den löpande verksamheten före förändringar i rörelsekapitalet	1 435 745	-1 393 689
Kassaflöde från den löpande verksamheten före förändringar i rörelsekapitalet		
Ökning/minskning av varulager	-13 841 863	-4 945 278
Ökning/minskning av kundfordringar	2 446 614	5 734 177
Ökning/minskning av kortfristiga fordringar	-187 217	-1 343 242
Ökning/minskning av kortfristiga skulder	11 488 709	6 890 189
Kassaflöde från den löpande verksamheten	1 341 988	4 942 157
Investeringsverksamhet		
Investeringar i materiella anläggningstillgångar	-2 231 897	-14 865 587
Investeringar i immateriella anläggningstillgångar	0	-293 605
Kassaflöde från investeringsverksamheten	-2 231 897	-15 159 192
Finansieringsverksamheten		
Förändring i koncernens sammansättning	1 923 812	-3 898 688
Amortering / upptagna lån	-1 754 234	15 042 385
Kassaflöde från finansieringsverksamheten	169 578	11 143 697
Årets kassaflöde	-720 331	926 662
Likvida medel vid årets början	1 810 866	884 204
Likvida medel vid årets slut	1 090 535	1 810 866

k=20250630:2025070223307

Den här dokumentet är ett utdrag från årsrapporten för 2024. För mer information se årsrapporten på cecgroup.se

MODERBOLAGETS RESULTATRÄKNING

	Not	2024-01-01 2024-12-31	2023-01-01 2023-12-31
Rörelsens intäkter m.m.		0	0
		<u>0</u>	<u>0</u>
Rörelsens kostnader			
Övriga externa kostnader	4	-74 585	-99 488
		<u>-74 585</u>	<u>-99 488</u>
Rörelseresultat		-74 585	-99 488
Resultat från finansiella poster			
Resultat från andelar i koncernföretag	6	242 040	-2 030 250
Nedskrivning av andelar i koncernföretag		-1 993 620	0
Övriga ränteintäkter och liknande resultatposter		578	287
Räntekostnader och liknande resultatposter		-517 246	-103 252
		<u>-2 268 248</u>	<u>-2 133 215</u>
Resultat efter finansiella poster		-2 342 833	-2 232 703
Resultat före skatt		-2 342 833	-2 232 703
Uppskjuten skatt	7	72 056	459 631
Skatt på årets resultat	7	0	0
		<u>72 056</u>	<u>459 631</u>
ÅRETS RESULTAT		-2 270 777	-1 773 072

MÅN=20250630:2025070223308

Denna dokumentnr. 1FYC4-TT7-11-C77RR-YRHD-MVMM7-FDMM/C

MODERBOLAGETS BALANSRÄKNING

Not

2024-12-31

2023-12-31

EGET KAPITAL OCH SKULDER

Eget kapital

15, 16

Bundet eget kapital

Aktiekapital

17

50 000

50 000

50 000

50 000

Fritt eget kapital

Balanserat resultat

4 043 204

5 816 276

Årets resultat

-2 270 777

-1 773 072

1 772 427

4 043 204

Summa eget kapital

1 822 427

4 093 204

Långfristiga skulder

Skulder till kreditinstitut

20

95 602

669 262

Summa långfristiga skulder

95 602

669 262

Kortfristiga skulder

Skulder till kreditinstitut

573 660

573 660

Skulder till koncernföretag

13 955 331

13 185 331

Övriga skulder

1 000 000

1 000 000

Upplupna kostnader och förutbetalda intäkter

21

448 660

0

Summa kortfristiga skulder

15 977 651

14 758 991

SUMMA EGET KAPITAL OCH SKULDER

17 895 680

19 521 457

mk=20250630:2025070223310

Dokumentation av tilläggsupplysningar till årsrapporten för 2024. Dokumentet är tillgängligt på www.cecgroup.se

ML

MODERBOLAGETS KASSAFLÖDESANALYS

2024-12-31

2023-12-31

Den löpande verksamheten

Resultat efter finansiella poster

-2 342 833

-2 232 703

Justeringar för poster som inte ingår i kassaflödet

Nedskrivningar av finansiella anläggningstillgångar

1 993 620

0

Resultat från koncernföretag

-242 040

2 030 250

Betald skatt

-72 056

431 706

Kassaflöde från den löpande verksamheten

före förändringar i rörelsekapitalet

-663 309

229 253

Ökning/minskning av kortfristiga fordringar

-578

-1 016 800

Ökning/minskning av kortfristiga skulder

1 218 660

5 736 573

Ökning/minskning av latent skatt

72 056

-459 631

Kassaflöde från den löpande verksamheten

626 829

4 489 395

Investeringsverksamhet

Förändring finansiella anläggningstillgångar exkl. resultatandelar & nedskrivningar

0

-3 952 024

Kassaflöde från investeringsverksamheten

0

-3 952 024

Finansieringsverksamheten

Amortering / upptagna lån

-573 660

-573 660

Kassaflöde från finansieringsverksamheten

-573 660

-573 660

Årets kassaflöde

53 169

-36 289

Likvida medel vid årets början

28 082

64 371

Likvida medel vid årets slut

81 251

28 082

ik=20250630:2025070223JJ

Denna räkenskapsårshäfte är utgivet i PDF-format. För ytterligare information, se www.cec.se

Not 1 Redovisnings- och värderingsprinciper

Allmänna upplysningar

Årsredovisningen och koncernredovisningen är upprättad i enlighet med årsredovisningslagen och BFNAR 2012:1 Årsredovisning och koncernredovisning (K3).

Fordringar har upptagits till de belopp varmed de beräknas inflyta.

Övriga tillgångar och skulder har upptagits till anskaffningsvärden där inget annat anges.

Redovisningsprinciperna är oförändrade jämfört med föregående år.

Moderföretaget och koncernen tillämpar samma redovisningsprinciper om inte annat framgår nedan.

Intäktsredovisning

Intäkter har tagits upp till verkligt värde av vad som erhållits eller kommer att erhållas och redovisas i den omfattning det är sannolikt att de ekonomiska fördelarna kommer att tillgodogöras bolaget och intäkterna kan beräknas på ett tillförlitligt sätt.

Vid försäljning av varor redovisas normalt inkomsten som intäkt när de väsentliga förmåner och risker som är förknippade med ägandet av varan har överförts från företaget till köparen.

Hysesintäkter redovisas i den period hyran avses.

Koncernredovisning

Konsolideringsmetod

Koncernredovisningen har upprättats enligt förvärvsmetoden. Detta innebär att förvärvade verksamheters identifierbara tillgångar och skulder redovisas till marknadsvärde enligt upprättad förvärvsanalys. Överstiger verksamhetens anskaffningsvärde det beräknade marknadsvärdet av de förväntade nettotillgångarna enligt förvärvsanalysen redovisas skillnaden som goodwill.

Dotterföretag

Koncernredovisningen omfattar, förutom moderföretaget, samtliga företag i vilka moderföretaget direkt eller indirekt har mer än 50 % av röstetalet eller på annat sätt innehar det bestämmande inflytandet och därmed har en rätt att utforma företagets finansiella och operativa strategier i syfte att erhålla ekonomiska fördelar.

Ett dotterföretags intäkter och kostnader tas in i koncernredovisningen från och med tidpunkten för förvärvet till och med den tidpunkt då moderföretaget inte längre har ett bestämmande inflytande över dotterföretaget

Transaktioner mellan koncernföretag

Koncerninterna fordringar och skulder samt transaktioner mellan koncernföretag liksom orealiserade vinster elimineras i sin helhet. Orealiserade förluster elimineras också såvida inte transaktionen motsvarar ett nedskrivningsbehov.

Förändring av internvinst under räkenskapsåret har elimineras i koncernresultaträkningen.

Omräkning av utländska dotterföretag

Utländska dotterföretags bokslut har omräknats enligt dagskursmetoden. Samtliga poster i balansräkningen har omräknats till balansdagskurs. Alla poster i resultaträkningen har omräknats till genomsnittskurs under räkenskapsåret. Differenser som uppkommer redovisas direkt i eget kapital.

Goodwill

Goodwill är den skillnad som uppkommer om anskaffningsvärdet för den förvärvade enheten är högre än värdet på den förvärvade enhetens nettotillgångar. Vid förvärvstidpunkten redovisas den uppkomna goodwillen som en tillgång i balansräkningen.

Anläggningstillgångar

Immateriella och materiella anläggningstillgångar redovisas till anskaffningsvärde minskat med ackumulerade avskrivningar enligt plan och eventuella nedskrivningar.

Avskrivning sker linjärt över den förväntade nyttjandeperioden med hänsyn till väsentligt restvärde. Följande avskrivningsprocent tillämpas:

Immateriella anläggningstillgångar

Förvärvsgoodwill	Antal år
Fastighetsgoodwill	5
	25-50

Materiella anläggningstillgångar

Byggnader	Antal år
Markanläggningar	25-100
Maskiner och andra tekniska anläggningar	25
Inventarier, verktyg och installationer	5-10
	5-10

Varulager

Varulagret har värderats till det lägsta av dess anskaffningsvärde och dess nettoförsäljningsvärde på balansdagen. Med nettoförsäljningsvärde avses varornas beräknade försäljningspris minskat med försäljningskostnader. Den valda värderingsmetoden innebär att inkurans i varulagret har beaktats.

Inkomstskatter

Total skatt utgörs av aktuell skatt och uppskjuten skatt. Skatter redovisas i resultaträkningen, utom då underliggande transaktion redovisas direkt mot eget kapital varvid tillhörande skatteeffekter redovisas i eget kapital

Aktuell skatt

Aktuell skatt avser inkomstskatt för innevarande räkenskapsår samt den del av tidigare räkenskapsårs inkomstskatt som ännu inte redovisats. Aktuell skatt beräknas utifrån den skattesats som gäller per balansdagen.

Uppskjuten skatt

Uppskjuten skatt är inkomstskatt som avser framtida räkenskapsår till följd av tidigare händelser. Redovisning sker enligt balansräkningsmetoden. Enligt denna metod redovisas uppskjutna skatteskulder och uppskjutna skattefordringar på temporära skillnader som uppstår mellan bokförda respektive skattemässiga värden för tillgångar och skulder samt för övriga skattemässiga avdrag eller underskott.

Uppskjutna skattefordringar netto redovisas mot uppskjutna skatteskulder endast om de kan betalas med ett nettobelopp. Uppskjuten skatt beräknas utifrån gällande skattesats på balansdagen. Effekter av förändringar i gällande skattesatser resultatförs i den period förändringen lagstadsats. Uppskjuten skattefordran redovisas som finansiell anläggningstillgång och uppskjuten skatteskuld som avsättning.

Uppskjuten skattefordran avseende underskottsavdrag eller andra framtida skattemässiga avdrag redovisas i den omfattning det är sannolikt att avdragen kan avräknas mot framtida skattemässiga överskott.

På grund av sambandet mellan redovisning och beskattning särredovisas inte den uppskjutna skatteskulden som är hänförlig till obeskattade reserver.

Avsättningar

Som avsättning har redovisats förpliktelser gentemot tredje man som är hänförliga till räkenskapsåret eller tidigare räkenskapsår och som på balansdagen antingen är säkra eller sannolika till sin förekomst men oviss till belopp eller till den tidpunkt då de ska infrias.

Uppskjuten skatt beräknas med utgångspunkt i temporära skillnader mellan redovisade och skattemässiga värden på tillgångar, skulder och avsättningar.

Koncernbidrag

Erhållna och lämnade koncernbidrag redovisas som bokslutsdispositioner.

Kassaflödesanalys

Kassaflödesanalysen upprättas enligt indirekt metod. Det redovisade kassaflödet omfattar endast transaktioner som medfört in- eller utbetalningar.

Som likvida medel klassificerar företaget, förutom kassamedel, disponibla tillgodohavanden hos banker och andra kreditinstitut samt kortfristiga likvida placeringar som är noterade på en marknadsplats och har en kortare löptid än tre månader från anskaffningstidpunkten. Förändringar i spärrade medel redovisas i investeringsverksamheten.

Uppskattningar och bedömningar

Upprättandet av bokslut och tillämpning av redovisningsprinciper, baseras ofta på ledningens bedömningar, uppskattningar och antaganden som anses vara rimliga vid den tidpunkt då bedömningen görs. Uppskattningar och bedömningar är baserade på historiska erfarenheter och ett antal andra faktorer, som under rådande omständigheter anses vara rimliga. Resultatet av dessa används för att bedöma de redovisade värdena på tillgångar och skulder, som inte annars framgår tydligt från andra källor. Det verkliga utfallet kan avvika från dessa uppskattningar och bedömningar. Uppskattningar och antaganden ses över regelbundet.

Inga väsentliga källor till osäkerhet i uppskattningar och antaganden på balansdagen bedöms kunna innebära en betydande risk för en väsentlig justering av redovisade värden för tillgångar och skulder under nästa räkenskapsår.

20250630:2025070223314

Donnar Arkivsystemvård - 1FY54-TTC-11-C77RB-YVRUD-MA/MN/7-EDN/MN

ML

UPPLYSNINGAR TILL ENSKILDA POSTER

Upplysningar till resultaträkningen

Not 2 Nettoomsättning

Koncernen

Omsättning m.m per rörelsegren

2024-12-31

2023-12-31

Försäljning av varor

189 077 492

168 752 463

189 077 492

168 752 463

Not 3 Leasingavtal

Koncernen

2024-12-31

2023-12-31

Årets leasingkostnader avseende leasingavtal, uppgår till:

180 838

202 432

Framtida minimileasingavgifter för icke uppsägningsbara leasingavtal, förfaller till betalning enligt följande:

Inom ett år

180 838

182 154

Senare än ett år men inom fem år

0

158 091

180 838

340 245

Leasingobjekt

Anläggningstillgångar

Ackumulerade anskaffningsvärden

198 781

198 781

Ackumulerade avskrivningar

-198 781

-48 781

Utgående redovisat värde

0

150 000

Not 4 Ersättning till revisorer

Koncernen

Moderbolaget

2024-12-31

2023-12-31

2024-12-31

2023-12-31

Revisionsuppdrag

361 482

272 629

67 395

57 983

361 482

272 629

67 395

57 983

Med revisionsuppdrag avses revisors arbete för den lagstadgade revisionen och med revisionsverksamhet olika typer av kvalitetssäkringstjänster. Övriga tjänster är sådant som inte ingår i revisionsuppdrag, revisionsverksamhet eller skatterådgivning.

k=20250630:2025070223315

Denner Anläggningsregister 1 FYKA-TTCG 11.77988.YYRHPD-1M/MIN7-EDNIM/N

Not 5 Personal

Koncernen

2024-12-31

2023-12-31

Medelantalet anställda

Medelantalet anställda bygger på av bolaget betalda närvarotimmar relaterade till en normal arbetstid

Medelantalet anställda har varit	30	29
varav kvinnor	6	4
varav män	24	25
	<u>30</u>	<u>29</u>
Medelantalet anställda fördelade per land		
Sverige	30	29

Löner, ersättningar m.m.

Löner, ersättningar, sociala kostnader och pensionskostnader har utgått med följande belopp

Styrelsen och VD:		
Löner och andra ersättningar	1 210 526	1 240 000
Pensionskostnader	114 502	101 830
	<u>1 325 028</u>	<u>1 341 830</u>
Övriga anställda:		
Löner och andra ersättningar	10 259 194	8 710 439
Pensionskostnader	610 000	445 337
	<u>10 869 194</u>	<u>9 155 776</u>
Sociala kostnader	4 199 440	3 134 828
Summa löner- styrelse, övriga & sociala kostnader	<u>16 393 662</u>	<u>13 632 434</u>

Könsfördelning i moderbolagets styrelse

2024-12-31

2023-12-31

Män	1	1
Kvinnor	0	0
Totalt	<u>1</u>	<u>1</u>

Not 6 Resultat från andelar i koncernföretag

Moderbolaget

2024-12-31

2023-12-31

Resultatandelar kommanditbolag	242 040	-2 030 250
	<u>242 040</u>	<u>-2 030 250</u>

Åk=20250630:2025070223316

Donnan Arkivmanntal - 1EYCA-TTC-11-CT77RR-YVRRD-IMA/MIN7-EDNIMN

ML

k=20250630-2025070223317

Not 7 Skatt på årets resultat	Koncernen		Moderbolaget	
	2024-12-31	2023-12-31	2024-12-31	2023-12-31
Aktuell skatt	-153 440	-471 034	0	0
Uppskjuten skatt	122 826	602 058	72 056	459 631
	<u>-30 614</u>	<u>131 024</u>	<u>72 056</u>	<u>459 631</u>
<i>Avstämning av effektiv skatt</i>				
Resultat före skatt	-708 787	-2 019 140	-2 342 833	-2 232 703
Skattekostnad 20,6 %	146 010	415 943	482 624	459 937
Skatteeffekt av:				
Ej avdragsgilla kostnader	-41 141	-17 262	-410 686	-365
Ej skattepliktiga intäkter	4 644	5 456	118	59
Skattemässiga justeringar periodiseringsfond	-15 206	-11 789	0	0
Nyttjat / outnyttjat underskottsavdrag	91 937	-261 324	0	0
Koncernmässiga avskrivningar	-216 858	0	0	0
Summa	<u>-30 614</u>	<u>131 024</u>	<u>72 056</u>	<u>459 631</u>

Not 8 Goodwill	Koncernen	
	2024-12-31	2023-12-31
Ingående anskaffningsvärde	1 357 086	1 063 481
Årets inköp	0	293 605
Utgående ackumulerade anskaffningsvärden	<u>1 357 086</u>	<u>1 357 086</u>
Ingående avskrivningar	-583 719	-336 769
Årets avskrivningar	-572 737	-246 950
Utgående ackumulerade avskrivningar	<u>-1 156 456</u>	<u>-583 719</u>
Utgående redovisat värde	200 630	773 367

Not 9 Byggnader och mark	Koncernen	
	2024-12-31	2023-12-31
Ingående anskaffningsvärde	35 589 982	29 465 135
Förändring i koncernens sammansättning	0	4 382 126
Årets inköp	0	1 964 327
Försäljningar/utrangeringar	0	-221 606
Utgående ackumulerade anskaffningsvärden	<u>35 589 982</u>	<u>35 589 982</u>
Ingående avskrivningar	-9 823 884	-8 558 711
Förändring i koncernens sammansättning	0	-455 806
Årets avskrivningar	-1 008 693	-822 723
Försäljningar/utrangeringar	0	13 356
Utgående ackumulerade avskrivningar	<u>-10 832 577</u>	<u>-9 823 884</u>
Utgående redovisat värde	24 757 405	25 766 098

M

**Not 10 Maskiner och andra tekniska
anläggningar**

Koncernen

2024-12-31 **2023-12-31**

Ingående anskaffningsvärde	1 627 970	441 270
Årets inköp	0	448 700
Förändring i koncernens sammansättning	0	1 029 166
Försäljningar/utrangeringar	0	-291 166
Utgående ackumulerade anskaffningsvärden	1 627 970	1 627 970
Ingående avskrivningar	-967 027	-420 758
Försäljningar/utrangeringar	0	136 887
Förändring i koncernens sammansättning	0	-594 548
Årets avskrivningar	-199 308	-88 608
Utgående ackumulerade avskrivningar	-1 166 335	-967 027
Utgående redovisat värde	461 635	660 943

Not 11 Inventarier

Koncernen

2024-12-31 **2023-12-31**

Ingående anskaffningsvärde	4 242 810	3 288 581
Förändringar i koncernens sammansättning	-10 100	236 494
Årets inköp	954 302	717 735
Försäljningar/utrangeringar	-252 499	0
Utgående ackumulerade anskaffningsvärden	4 934 513	4 242 810
Ingående avskrivningar	-3 147 976	-2 768 244
Försäljningar/utrangeringar	252 499	0
Förändringar i koncernens sammansättning	0	-200 435
Årets avskrivningar	-429 104	-179 297
Utgående ackumulerade avskrivningar	-3 324 581	-3 147 976
Utgående redovisat värde	1 609 932	1 094 834

Not 12 Pågående nyanläggningar

Koncernen

2024-12-31 **2023-12-31**

Ingående anskaffningsvärde	31 337 579	20 234 165
Årets inköp	370 059	11 103 414
Utgående ackumulerade anskaffningsvärden	31 707 638	31 337 579
Utgående redovisat värde	31 707 638	31 337 579

MÅL=20250630:2025070223318

Dokumentation av bokslutet 2024. TITEL: 11_C77888_YRHRD_MM/MN/7_EDN/MN

ML

Not 13 Andelar i koncernföretag

2024-12-31

2023-12-31

Företag	Kap. andel %	Redovisat värde	Redovisat värde
Organisationsnummer	Säte		
C E C i Sverige AB, 556492-5609	Göteborg	1 200 000	1 200 000
Maribec KB, 969630-2240	Mölndal	3 998 959	3 756 919
Tibro Fastigheter AB, 556353-5623	Tibro	4 218 292	4 218 292
Zäta Motor AB, 556212-4155	Mölndal	2 870 000	4 808 300
RXW Group Aps, CVR: 37653969	Hobro	0	55 320
Padelcenter Tibro AB, 559268-6223	Tibro	2 552 024	2 552 024
CEC Falkenberg AB, 556158-8863	Falkenberg	1 400 000	1 400 000
		<u>16 239 275</u>	<u>17 990 855</u>

Uppgifter om eget kapital och resultat

	Eget kapital	Resultat
C E C i Sverige AB	11 386 118	351 865
Maribec KB	-6 225 626	242 040
Tibro Fastigheter AB	291 689	132 403
Zäta Motor AB	4 120 688	309 356
RXW Group Aps	0	0
Padelcenter Tibro AB	-219 422	-377 840
CEC Falkenberg AB	1 929 338	124 093
	<u>11 282 785</u>	<u>781 917</u>

Not 14 Förutbetalda kostnader och upplupna intäkter

Koncernen

Moderbolaget

	2024-12-31	2023-12-31	2024-12-31	2023-12-31
Upplupna intäkter	4 706 724	2 230 254	0	0
Förutbetald hyra	367 012	311 502	0	0
Förutbetald försäkring	11 050	26 933	0	0
Förutbetald leasing	16 941	46 434	0	0
Övriga förutbetalda kostnader	99 000	57 436	0	0
	<u>5 200 727</u>	<u>2 672 559</u>	<u>0</u>	<u>0</u>

Not 15 Förändring av eget kapital

Koncernen	Aktiekapital	Annat eget kapital inkl. årets resultat	Minoritetsandel	Summa eget kapital
Belopp vid årets ingång	50 000	14 192 901	180 675	14 423 576
Förändring i koncernens struktur		1 533 193	384 718	1 917 911
Årets resultat		-776 629	37 228	-739 401
Belopp vid årets utgång	50 000	14 949 465	602 621	15 602 086
Moderbolaget	Aktiekapital	Övrigt fritt eget kapital	Årets resultat	Summa fritt eget kapital
Belopp vid årets ingång	50 000	5 816 276	-1 773 072	4 043 204
Resultatdisp. enl. beslut av årsstämma:		-1 773 072	1 773 072	0
Årets resultat			-2 270 777	-2 270 777
Belopp vid årets utgång	50 000	4 043 204	-2 270 777	1 772 427

Not 16 Disposition av vinst

Förslag till disposition av bolagets vinst (kronor):

Till årsstämman förfogande står	
balanserad vinst	4 043 204
årets resultat	-2 270 777
	<u>1 772 427</u>
Styrelsen föreslår att	
i ny räkning överföres	1 772 427
	<u>1 772 427</u>

Not 17 Upplysningar om aktiekapital

Antal aktier **Kvotvärde per aktie**

Antal/värde vid årets ingång	500	100
Antal/värde vid årets utgång	500	100

Not 18 Avsättningar

Koncernen

Uppskjuten skatteskuld	2024-12-31	2023-12-31
<i>Temporära skillnader hänförligt till:</i>		
Obeskattade reserver	607 700	607 737
	<u>607 700</u>	<u>607 737</u>

Not 19 Checkräkningskredit

Koncernen

Moderbolaget

	2024-12-31	2023-12-31	2024-12-31	2023-12-31
Beviljad checkräkningskredit uppgår till:	17 700 000	17 700 000	0	0
Utnyttjat kreditbelopp	-13 864 349	-13 480 878	0	0
Avtalad men ej utnyttjad checkräkningskredit	3 835 651	4 219 122	0	0

Not 20 Skulder till kreditinstitut

Koncernen

Moderbolaget

	2024-12-31	2023-12-31	2024-12-31	2023-12-31
<i>Skulder till kreditinstitut</i>				
Amortering inom 1 år	2 099 199	2 003 942	573 660	573 660
Amortering inom 2 till 5 år	6 197 758	34 212 846	95 602	669 262
Amortering efter 5 år	38 192 710	12 410 584	0	0
	<u>46 489 667</u>	<u>48 627 372</u>	<u>669 262</u>	<u>1 242 922</u>

Not 21 Upplupna kostnader och förutbetalda intäkter

Koncernen

Moderbolaget

	2024-12-31	2023-12-31	2024-12-31	2023-12-31
Upplupna semesterlöner	749 638	609 540	0	0
Upplupna sociala kostnader	235 536	188 883	0	0
Övriga poster	65 763	194 040	448 660	0
	<u>1 050 937</u>	<u>992 463</u>	<u>448 660</u>	<u>0</u>

ML

Not 22 Eventualförbindelser

Koncernen

Moderbolaget

	2024-12-31	2023-12-31	2024-12-31	2023-12-31
Företagsinteckningar	31 600 000	29 600 000	0	0
Fastighetsinteckningar	44 527 000	44 527 000	0	0
Borgensåtagande till förmån för dotterföretag	0	0	54 807 124	58 187 010
Pantsatta aktier i dotterföretag	3 736 175	3 766 504	4 218 292	4 218 292
Övriga borgensåtaganden	1 350 000	1 350 000	0	0
Ansvar som kommanditdelägare i KB Maribec	0	0	1	1
Summa eventualförbindelser	<u>81 213 175</u>	<u>79 243 504</u>	<u>59 025 417</u>	<u>62 405 303</u>

Not 23 Väsentliga händelser efter räkenskapsårets slut

Inga väsentliga händelser av storleksordningen med behov av att rapporteras under denna rubrik föreligger.

Not 24 Definition av nyckeltal

Soliditet

Justerat eget kapital i procent av balansomslutning

Göteborg den dag som framgår enligt min elektroniska signering.

Mikael Löfving
Styrelseledamot

Min revisionsberättelse har lämnats den dag som framgår av min elektroniska signering.

Kristian Thore
Auktoriserad revisor

PENNEO

Signaturerna i detta dokument är juridiskt bindande. Dokumentet är signerat genom Penneo™ för säker digital signering. Tecknarnas identitet har lagrats, och visas nedan.

"Med min signatur bekräftar jag innehållet och alla datum i detta dokumentet."


MIKAEL LÖFVING

Styrelseledamot

Serienummer: 882d3cabb7ccb8[...]d9b3744c817c9

IP: 85.228.xxx.xxx

2025-06-16 05:17:14 UTC




Carl Kristian Thore

Auktoriserad revisor

Serienummer: 70d1bd9f7e1618[...]87cfa292f69a3

IP: 78.73.xxx.xxx

2025-06-16 05:33:34 UTC



id=20250630;2025070223322



Detta dokument är undertecknat digitalt via [Penneo.com](https://penneo.com). De signerade uppgifternas integritet är validerad med hjälp av ett beräknat hashvärde för originaldokumentet. Alla kryptografiska bevis är inbäddade i denna PDF, vilket säkerställer både autenticitet och möjlighet till framtida validering.

Detta dokument är försett med ett kvalificerat elektroniskt sigill. För mer information om Penneos kvalificerade betrodda tjänster, se <https://eutl.penneo.com>.

Så här verifierar du dokumentets äkthet:

När du öppnar dokumentet i Adobe Reader kan du se att det är certifierat av **Penneo A/S**. Detta bekräftar att dokumentets innehåll förblir oförändrat sedan tidpunkten för undertecknandet. Bevis för de enskilda undertecknarnas digitala signaturer bifogas dokumentet.

De kryptografiska bevisen kan kontrolleras med hjälp av Penneos validator, <https://penneo.com/validator>, eller andra validerings verktyg för digitala signaturer.

REVISIONSBERÄTTELSE

Till bolagsstämman i CEC Group AB
Org.nr. 556850-4574

Rapport om årsredovisningen och koncernredovisningen

Uttalanden

Jag har utfört en revision av årsredovisningen och koncernredovisningen för CEC Group AB för år 2024.

Enligt min uppfattning har årsredovisningen och koncernredovisningen upprättats i enlighet med årsredovisningslagen och ger en i alla väsentliga avseenden rättvisande bild av moderbolagets och koncernens finansiella ställning per den 31 december 2024 och av dessas finansiella resultat och kassaflöde för året enligt årsredovisningslagen. Förvaltningsberättelsen är förenlig med årsredovisningens och koncernredovisningens övriga delar.

Jag tillstyrker därför att bolagsstämman fastställer resultaträkningen och balansräkningen för moderbolaget och för koncernen.

Grund för uttalanden

Jag har utfört revisionen enligt International Standards on Auditing (ISA) och god revisionssed i Sverige. Mitt ansvar enligt dessa standarder beskrivs närmare i avsnittet "Revisorns ansvar". Jag är oberoende i förhållande till moderbolaget och koncernen enligt god revisorssed i Sverige och har i övrigt fullgjort mitt yrkesetiska ansvar enligt dessa krav.

Jag anser att de revisionsbevis jag har inhämtat är tillräckliga och ändamålsenliga som grund för mina uttalanden.

Styrelsens ansvar

Det är styrelsen som har ansvaret för att årsredovisningen och koncernredovisningen upprättas och att de ger en rättvisande bild enligt årsredovisningslagen. Styrelsen ansvarar även för den interna kontroll som den bedömer är nödvändig för att upprätta en årsredovisning och koncernredovisning som inte innehåller några väsentliga felaktigheter, vare sig dessa beror på oegentligheter eller misstag.

Vid upprättandet av årsredovisningen och koncernredovisningen ansvarar styrelsen för bedömningen av bolagets och koncernens förmåga att fortsätta verksamheten. Den upplyser, när så är tillämpligt, om förhållanden som kan påverka förmågan att fortsätta verksamheten och att använda antagandet om fortsatt drift. Antagandet om fortsatt drift tillämpas dock inte om styrelsen avser att likvidera bolaget, upphöra med verksamheten eller inte har något realistiskt alternativ till att göra något av detta.

Revisorns ansvar

Mina mål är att uppnå en rimlig grad av säkerhet om huruvida årsredovisningen och koncernredovisningen som helhet inte innehåller några väsentliga felaktigheter, vare sig dessa beror på oegentligheter eller misstag, och att lämna en revisionsberättelse som innehåller mina uttalanden. Rimlig säkerhet är en hög grad av säkerhet, men är ingen garanti för att en revision som utförs enligt ISA och god revisionssed i Sverige alltid kommer att upptäcka en väsentlig felaktighet om en sådan finns. Felaktigheter kan uppstå på grund av oegentligheter eller misstag och anses vara väsentliga om de enskilt eller tillsammans rimligen kan förväntas påverka de ekonomiska beslut som användare fattar med grund i årsredovisningen och koncernredovisningen.

Som del av en revision enligt ISA använder jag professionellt omdöme och har en professionellt skeptisk inställning under hela revisionen. Dessutom:

- identifierar och bedömer jag riskerna för väsentliga felaktigheter i årsredovisningen och koncernredovisningen, vare sig dessa beror på oegentligheter eller misstag, utformar och utför granskningsåtgärder bland annat utifrån dessa risker och inhämtar revisionsbevis som är tillräckliga och ändamålsenliga för att utgöra en grund för mina uttalanden. Risker för att inte upptäcka en väsentlig felaktighet till följd av oegentligheter är högre än för en väsentlig felaktighet som beror på misstag, eftersom oegentligheter kan innefatta agerande i maskopi, förfalskning, avsiktliga utelämnanden, felaktig information eller åsidosättande av intern kontroll.
- skaffar jag mig en förståelse av den del av bolagets interna kontroll som har betydelse för min revision för att utforma granskningsåtgärder som är lämpliga med hänsyn till omständigheterna, men inte för att uttala mig om effektiviteten i den interna kontrollen.
- utvärderar jag lämpligheten i de redovisningsprinciper som används och rimligheten i styrelsens uppskattningar i redovisningen och tillhörande upplysningar.
- drar jag en slutsats om lämpligheten i att styrelsen använder antagandet om fortsatt drift vid upprättandet av årsredovisningen och koncernredovisningen. Jag drar också en slutsats, med grund i de inhämtade revisionsbevisen, om huruvida det finns någon väsentlig osäkerhetsfaktor som avser sådana händelser eller förhållanden som kan leda till betydande tvivel om bolagets och koncernens förmåga att fortsätta verksamheten. Om jag drar slutsatsen att det finns en väsentlig osäkerhetsfaktor, måste jag i revisionsberättelsen fästa uppmärksamheten på upplysningarna i årsredovisningen och koncernredovisningen om den väsentliga osäkerhetsfaktorn eller, om sådana upplysningar är otillräckliga, modifiera uttalandet om årsredovisningen och koncernredovisningen. Mina slutsatser baseras på de revisionsbevis som inhämtas fram till datumet för revisionsberättelsen. Dock kan framtida händelser eller förhållanden göra att ett bolag och en koncern inte längre kan fortsätta verksamheten.
- utvärderar jag den övergripande presentationen, strukturen och innehållet i årsredovisningen och koncernredovisningen, däribland upplysningarna, och om årsredovisningen och koncernredovisningen återger de underliggande transaktionerna och händelserna på ett sätt som ger en rättvisande bild.
- planerar och utför jag koncernrevisionen för att inhämta tillräckliga och ändamålsenliga revisionsbevis avseende den finansiella informationen i företag eller affärsenheter inom koncernen som grund för att göra ett uttalande avseende koncernredovisningen. Jag ansvarar för styrning, övervakning och genomgång av det revisionsarbete som utförts för koncernrevisionens syfte. Jag är ensam ansvarig för mina uttalanden.

Jag måste informera styrelsen om bland annat revisionens planerade omfattning och inriktning samt tidpunkten för den. Jag måste också informera om betydelsefulla iakttagelser under revisionen, däribland de eventuella betydande brister i den interna kontrollen som jag identifierat.

Rapport om andra krav enligt lagar och andra författningar

Uttalanden

Utöver min revision av årsredovisningen och koncernredovisningen har jag även utfört en revision av styrelsens förvaltning för CEC Group AB för år 2024 samt av förslaget till dispositioner beträffande bolagets vinst eller förlust.

Jag tillstyrker att bolagsstämman disponerar vinsten enligt förslaget i förvaltningsberättelsen och beviljar styrelsens ledamot ansvarsfrihet för räkenskapsåret.

Grund för uttalanden

Jag har utfört revisionen enligt god revisionssed i Sverige. Mitt ansvar enligt denna beskrivs närmare i avsnittet "Revisorns ansvar". Jag är oberoende i förhållande till moderbolaget och koncernen enligt god revisorssed i Sverige och har i övrigt fullgjort mitt yrkesetiska ansvar enligt dessa krav.

Jag anser att de revisionsbevis jag har inhämtat är tillräckliga och ändamålsenliga som grund för mina uttalanden.

Styrelsens ansvar

Det är styrelsen som har ansvaret för förslaget till dispositioner beträffande bolagets vinst eller förlust. Vid förslag till utdelning innefattar detta bland annat en bedömning av om utdelningen är försvarlig med hänsyn till de krav som bolagets och koncernens verksamhetsart, omfattning och risker ställer på storleken av bolagets och koncernens egna kapital, konsolideringsbehov, likviditet och ställning i övrigt.

Styrelsen ansvarar för bolagets organisation och förvaltningen av bolagets angelägenheter. Detta innefattar bland annat fortlöpande bedöma bolagets och koncernens ekonomiska situation och att tillse att bolagets organisation är utformad så att bokföringen, medelsförvaltningen och bolagets ekonomiska angelägenheter i övrigt kontrolleras på ett betryggande sätt.

Revisorns ansvar

Mitt mål beträffande revisionen av förvaltningen, och därmed mitt uttalande om ansvarsfrihet, är att inhämta revisionsbevis för att med en rimlig grad av säkerhet kunna bedöma om någon styrelseledamot i något väsentligt avseende:

- företagit någon åtgärd eller gjort sig skyldig till någon försummelse som kan föranleda ersättningsskyldighet mot bolaget, eller
- på något annat sätt handlat i strid med aktiebolagslagen, årsredovisningslagen eller bolagsordningen.

Mitt mål beträffande revisionen av förslaget till dispositioner av bolagets vinst eller förlust, och därmed mitt uttalande om detta, är att med rimlig grad av säkerhet bedöma om förslaget är förenligt med aktiebolagslagen.

Rimlig säkerhet är en hög grad av säkerhet, men ingen garanti för att en revision som utförs enligt god revisionssed i Sverige alltid kommer att upptäcka åtgärder eller försummelser som kan föranleda ersättningsskyldighet mot bolaget, eller att ett förslag till dispositioner av bolagets vinst eller förlust inte är förenligt med aktiebolagslagen.

Som en del av en revision enligt god revisionssed i Sverige använder jag professionellt omdöme och har en professionellt skeptisk inställning under hela revisionen. Granskningen av förvaltningen och förslaget till dispositioner av bolagets vinst eller förlust grundar sig främst på revisionen av räkenskaperna. Vilka

tillkommande granskningsåtgärder som utförs baseras på min professionella bedömning med utgångspunkt i risk och väsentlighet. Det innebär att jag fokuserar granskningen på sådana åtgärder, områden och förhållanden som är väsentliga för verksamheten och där avsteg och överträdelser skulle ha särskild betydelse för bolagets situation. Jag går igenom och prövar fattade beslut, beslutsunderlag, vidtagna åtgärder och andra förhållanden som är relevanta för mitt uttalande om ansvarsfrihet. Som underlag för mitt uttalande om styrelsens förslag till dispositioner beträffande bolagets vinst eller förlust har jag granskat om förslaget är förenligt med aktiebolagslagen.

Göteborg den dag som framgår av min elektroniska underskrift

Carl Kristian Thore

Auktoriserad revisor

PENNEO

Signaturerna i detta dokument är juridiskt bindande. Dokumentet är signerat genom Penneo™ för säker digital signering. Tecknarnas identitet har lagrats, och visas nedan.

"Med min signatur bekräftar jag innehållet och alla datum i detta dokumentet."


Carl Kristian Thore

Auktoriserad revisor

Serienummer: 70d1bd9f7e1618[...]87cfa292f69a3

IP: 78.73.xxx.xxx

2025-06-16 05:33:34 UTC



ik=20250630-2025070223325



Detta dokument är undertecknat digitalt via [Penneo.com](https://penneo.com). De signerade uppgifternas integritet är validerad med hjälp av ett beräknat hashvärde för originaldokumentet. Alla kryptografiska bevis är inbäddade i denna PDF, vilket säkerställer både autenticitet och möjlighet till framtida validering.

Detta dokument är försett med ett kvalificerat elektroniskt sigill. För mer information om Penneos kvalificerade betrodda tjänster, se <https://eutl.penneo.com>.

Så här verifierar du dokumentets äkthet:

När du öppnar dokumentet i Adobe Reader kan du se att det är certifierat av **Penneo A/S**. Detta bekräftar att dokumentets innehåll förblir oförändrat sedan tidpunkten för undertecknandet. Bevis för de enskilda undertecknarnas digitala signaturer bifogas dokumentet.

De kryptografiska bevisen kan kontrolleras med hjälp av Penneos validator, <https://penneo.com/validator>, eller andra validerings verktyg för digitala signaturer.

Denna dokumentnr: MPRM-C-8C1R-6510M-10A3Y-70111D-EE8PM

A handwritten signature in black ink, appearing to be 'ML'.