

Årsredovisning

Sydsvenska Värderingskammaren AB

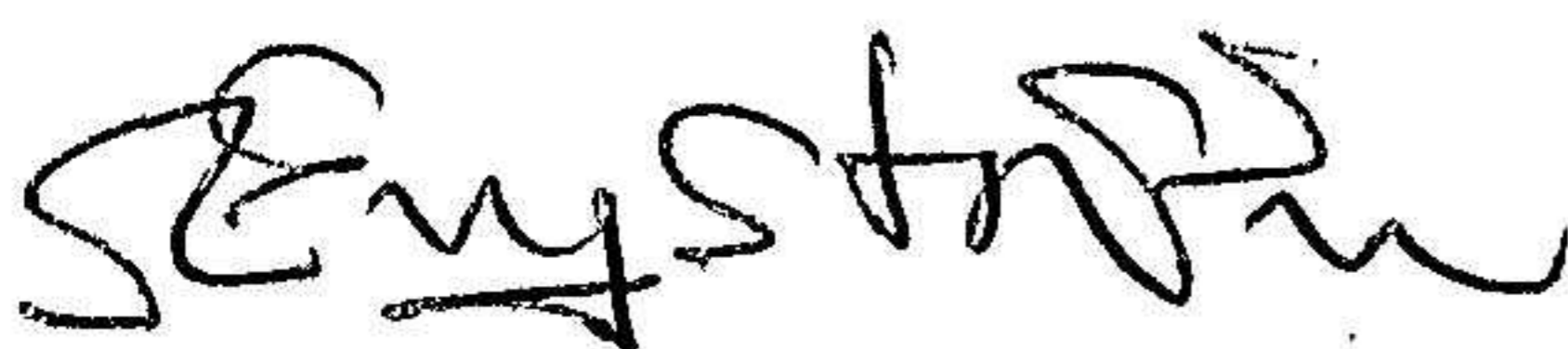
Org.nr 556974-9707

Räkenskapsår 2023-01-01 - 2023-12-31

Fastställelseintyg

Undertecknad styrelseledamot intygar härmed att en med denna undertecknade kopia likalydande resultat- och balansräkning blivit fastställda på årsstämma den 21 oktober 2024. Stämman beslöt tillika godkänna styrelsens förslag till disposition av vinsten.

Eslöv 2024-10-21



Stefan Engström

ÅRSREDOVISNING

Styrelsen för Sydsvenska Värderingskammaren AB får härmed avge årsredovisning för verksamhetsåret 2023-01-01 - 2023-12-31.

FÖRVALTNINGSBERÄTTELSE

Verksamheten

Allmänt om verksamheten

Bolaget bedriver värderingstjänster för advokatbyråer, statliga myndigheter, konkursförvaltare, banker, auktionsfirmor och finansbolag. Bolaget bedriver handel med nya och begagnade varor på uppdrag av ovan nämnda uppdragsgivare.

Flerårsöversikt

Översikt över bolagets resultat och ställning de senaste fem åren.

	2023	2022	2021	2020	2019
Nettoomsättning	2 423 458	1 606 981	1 342 758	2 031 868	1 554 393
Resultat efter finansnetto	800 710	-6 853	-438 518	264 006	59 640
Balansomslutning	1 135 900	970 772	936 969	1 263 514	1 208 390
Soliditet	68%	78%	81%	95%	82%
Antal anställda	1	1	1	1	1

Förändring av eget kapital

	Aktiekap	Fritt eget kapital	Summa
Belopp vid årets ingång	50 000	703 212	753 212
Utdelning extra bolagsstämma 2023-07-01		-700 000	
Årets resultat		719 367	719 367
Belopp vid årets utgång	50 000	722 579	772 579

Aktiekapitalet består av 500 aktier med kvotvärdet 100 kronor.

Förslag till vinstdisposition

Till årsstämmans förfogande står följande vinstmedel:

Balanserad vinst	3 212
Årets vinst	719 367
	<hr/>
	722 579

Styrelsen föreslår att vinstmedlen disponeras så att:

Överförs i ny räkning	722 579
	<hr/>
	722 579

ÅRSREDOVISNING

2024103104758

RESULTATRÄKNING

	2023-01-01 2023-12-31	2022-01-01 2022-12-31
Rörelsesns intäkter		
Nettoomsättning	2 423 458	1 606 981
Övriga rörelseintäkter	0	0
Summa rörelseintäkter	2 423 458	1 606 981
Rörelsekostnader		
Råvaror, förnödenheter, handelsvaror	-931 666	-164 884
Övriga externa kostnader	-603 896	-1 422 158
Personalkostnader	Not 1 -63 590	-18 851
Avskrivning av materiella anläggningstillg	Not 2, 3 -11 529	-4 960
Summa rörelsekostnader	-1 610 681	-1 610 853
Rörelseresultat	812 777	-3 872
Finansiella poster		
Ränteintäkter och liknande resultatposter	937	122
Räntekostnader och liknande resultatposter	-13 004	-3 103
Summa finansiella poster	-12 067	-2 981
Resultat före skatt	800 710	-6 853
Skatter		
Skatt på årets resultat	-81 343	0
Årets resultat	719 367	-6 853

ÅRSREDOVISNING

2024103104759

BALANSRÄKNING

Tillgångar		2023-12-31	2022-12-31
Anläggningstillgångar			
Materiella anläggningstillgångar			
Inventarier, verktyg och installationer	Not 2	<u>475 181</u>	<u>404 710</u>
Summa anläggningstillgångar		475 181	404 710
Omsättningstillgångar			
Varulager			
Färdiga varor och handelsvaror		<u>290 000</u>	<u>16 500</u>
		290 000	16 500
Kortfristiga fordringar			
Kundfordringar		0	0
Övriga fordringar		59 916	138 536
Förutbetalda kostnader och upplupna intäkter		<u>5 761</u>	<u>31 782</u>
		65 677	170 318
Kassa och bank		305 042	379 244
Summa omsättningstillgångar		660 719	566 062
Summa tillgångar		1 135 900	970 772

ÅRSREDOVISNING

2024103104760

Eget kapital och skulder	2023-12-31	2022-12-31
Eget kapital		
Bundet eget kapital		
Aktiekapital	50 000	50 000
	<u>50 000</u>	<u>50 000</u>
Fritt eget kapital		
Balanserad vinst	3 212	710 065
Årets resultat	719 367	-6 853
	<u>722 579</u>	<u>703 212</u>
Summa eget kapital	772 579	753 212
Kortfristiga skulder		
Leverantörsskulder	179 218	77 767
Övriga skulder	154 103	129 793
Upplupna kostnader och förutbetalda intäkter	30 000	10 000
	<u>363 321</u>	<u>217 560</u>
Summa kortfristiga skulder	363 321	217 560
Summa eget kapital och skulder	1 135 900	970 772

ÅRSREDOVISNING

2024103104761

REDOVISNINGS- OCH VÄRDERINGSPRINCIPER

Allmänna upplysningar

Årsredovisningen har upprättats enligt årsredovisningslagen och BFNAR 2016:10, Årsredovisning i mindre aktiebolag (K2).

Avskrivningar på anläggningstillgångar

Avskrivningar enligt plan beräknas på ursprungliga anskaffningsvärden och baseras på tillgångarnas bedömda ekonomiska livslängd, varvid följande avskrivningstider används:

Maskiner och inventarier	5 år
Bilar	5 år

Fordringar

Fordringar har upptagits till det belopp varmed de beräknas inflyta.

Varulager

Varulagret har värderats till 97% av det lägsta av anskaffningsvärdet och verkligt värde.

Resultaträkning

Bolaget tillämpar kostnadsslagsindelad resultaträkning.

ARSREDOVISNING

2024103104762

Not 1 Uppgifter om personal

Medeltalet anställda har uppgått till:

	2023	2022
Totalt	1	1

Not 2 Materiella anläggningstillgångar

	2023	2022
<i>Maskiner och inventarier</i>		
Ingående anskaffningsvärde	481 852	466 652
Nyanskaffningar	0	15 200
Utgående ackumulerade anskaffningsvärden	481 852	481 852
Ingående ackumulerade avskrivningar	77 142	72 182
Årets avskrivningar	4 960	4 960
Utgående ackumulerade avskrivningar	82 102	77 142
Bokfört värde	399 750	404 710

	2023	2022
<i>Bilar</i>		
Ingående anskaffningsvärde	0	0
Nyanskaffningar	82 000	0
Anskv. sålda/utrangerade inventarier	0	0
Utgående ackumulerade anskaffningsvärden	82 000	0
Ingående ackumulerade avskrivningar	0	0
Återf avskr sålda/utrangerade inventarier	0	0
Årets avskrivningar	6 569	0
Utgående ackumulerade avskrivningar	6 569	0
Bokfört värde	75 431	0


ÅRSREDOVISNING

2024103104763


Not 3 Totala avskrivningar

	2023	2022
Årets avskrivningar av samtliga tillgångsslag	11 529	4 960

Eslöv 2024-10-21


Stefan Engström

Fotokopians överensstämmelse
med originalet intygas:


Magnus Pettersson