


Årsredovisning
för
Kalabalindy AB
559417-9037
Räkenskapsåret
2023-01-16 till 2023-12-31

| Innehåll | Sida |
|------------------------|-------------|
| Förvaltningsberättelse | 2 |
| Resultaträkning | 3 |
| Balansräkning | 4 |
| Tilläggsupplysningar | 5 |
| Underskrifter | 5 |

Undertecknad styrelseledamot i Kalabalindy AB intygar, dels att denna kopia av årsredovisningen stämmer överens med originalet, dels att resultaträkningen och balansräkningen har fastställts på årsstämman. Årsstämman den 2024-06-12 beslutade att godkänna styrelsens förslag till hur resultatet ska fördelas.

Stockholm 2024-06-12



Hanna Lundmark
Verkställande direktör

Styrelsen och verkställande direktören för Kalabalindy AB lämnar följande årsredovisning för verksamheten under räkenskapsåret 2023-01-16 till 2023-12-31.

Årsredovisningen är upprättad i svenska kronor, SEK. Bolaget har sitt säte i Stockholm.

Förvaltningsberättelse

Verksamhet

Allmänt om verksamheten

- Organisera dansträning i form av form och hälsa för barn och ungdomar.- Producera dansläger med swing-dans perspektivet för barn, ungdomar. - Artistisk verksamhet i form av underhållning genom dans på live scen. - Artistisk verksamhet inom event och underhållning. - Koreografiska uppdrag med konstnärligt skapande och förmedlande.- Konstnärligt skapande med dans genom digitala verktyg som VR.

Väsentliga händelser under räkenskapsåret

Inga väsentliga händelser har inträffat under räkenskapsåret.

Flerårsöversikt (Tkr)

| | 2023 |
|-----------------------------------|-------|
| Nettoomsättning | 1 189 |
| Resultat efter finansiella poster | 217 |
| Soliditet (%) | 49 |

Förändring av eget kapital

| | Aktiekapital | Balanserat resultat | Årets resultat | Totalt |
|--------------------------------|---------------|---------------------|----------------|----------------|
| Belopp vid årets ingång | 25 000 | 0 | 0 | 25 000 |
| Årets resultat | | | 172 100 | 172 100 |
| Belopp vid årets utgång | 25 000 | 0 | 172 100 | 197 100 |

Resultatdisposition

Styrelsen föreslår att till förfogande stående vinstmedel (kronor):

| | |
|---------------------|----------------|
| Balanserat resultat | 0 |
| Årets resultat | 172 100 |
| | <u>172 100</u> |

Styrelsen föreslår att vinstmedel disponeras enligt följande:

| | |
|-------------------------|----------------|
| Balanseras i ny räkning | 172 100 |
| | <u>172 100</u> |

Resultatet av företagets verksamhet i övrigt och ställningen vid räkenskapsårets utgång, framgår av efterföljande resultat- och balansräkning med tillhörande tilläggsupplysningar.

2024061417478

Resultaträkning

| | Not | 2023-01-16 - 2023-12-31 |
|--|-----|----------------------------|
| | 1 | |
| Rörelseintäkter | | |
| Nettoomsättning | | 1 189 456 |
| Summa rörelseintäkter | | 1 189 456 |
| Rörelsekostnader | | |
| Råvaror och förnödenheter | | -452 761 |
| Övriga externa kostnader | | -172 726 |
| Personalkostnader | 2 | -347 301 |
| Summa rörelsekostnader | | -972 788 |
| Rörelseresultat | | 216 668 |
| Finansiella poster | | |
| Övriga ränteintäkter och liknande resultatposter | | 286 |
| Räntekostnader och liknande resultatposter | | -38 |
| Summa finansiella poster | | 248 |
| Resultat efter finansiella poster | | 216 916 |
| Resultat före skatt | | 216 916 |
| Skatter | | |
| Skatt på årets resultat | | -44 816 |
| Årets resultat | | 172 100 |

Balansräkning

Not 2023-12-31

1

TILLGÅNGAR

Kortfristiga fordringar

| | |
|--------------------------------------|----------------|
| Kundfordringar | 59 183 |
| Övriga fordringar | 46 999 |
| Summa kortfristiga fordringar | 106 182 |

Kassa och bank

| | |
|-----------------------------|----------------|
| Kassa och bank | 299 879 |
| Summa kassa och bank | 299 879 |

Summa omsättningstillgångar 406 061

SUMMA TILLGÅNGAR 406 061

EGET KAPITAL OCH SKULDER

Eget kapital

Bundet eget kapital

| | |
|----------------------------------|---------------|
| Aktiekapital | 25 000 |
| Summa bundet eget kapital | 25 000 |

Fritt eget kapital

| | |
|---------------------------------|----------------|
| Balanserat resultat | 0 |
| Årets resultat | 172 100 |
| Summa fritt eget kapital | 172 100 |

Summa eget kapital 197 100

Kortfristiga skulder

| | |
|--|----------------|
| Leverantörsskulder | 1 010 |
| Skatteskulder | 26 791 |
| Övriga skulder | 129 082 |
| Upplupna kostnader och förutbetalda intäkter | 52 078 |
| Summa kortfristiga skulder | 208 961 |

SUMMA EGET KAPITAL OCH SKULDER 406 061

Tilläggsupplysningar

Not 1 Redovisningsprinciper

Årsredovisningen upprättad med årsredovisningslagen och bokföringsnämndens allmänna råd (BFNAR 2016:10) om årsredovisning i mindre aktieföretag (K2).

Företagets intäkter från uppdrag till fast pris redovisas enligt huvudregeln.

Nyckeltalsdefinitioner

Nettoomsättning

Rörelsens huvudintäkter, fakturerade kostnader, sidointäkter samt intäktskorrigeringar.

Resultat efter finansiella poster

Resultat efter finansiella intäkter och kostnader, men före extraordinära intäkter och kostnader.

Soliditet (%)


Justerat eget kapital (eget kapital och obeskattade reserver med avdrag för uppskjuten skatt) i procent av balansomsättning.


Not 2 Medeltal anställda

| | 2023 |
|--------------------|------|
| Medeltal anställda | 2 |

Underskrifter

Stockholm 2024-06-12


Hanna Lundmark
Verkställande direktör


Mattias Lundmark
Styrelseledamot