

**Årsredovisning**  
och  
**Koncernredovisning**  
för  
**PLW Holding AB**  
559214-1674

Räkenskapsåret  
2024

**Fastställelseintyg**

Undertecknad styrelseledamot i PLW Holding AB intygar att resultaträkningen och balansräkningen i årsredovisningen för moderbolaget samt koncernresultaträkningen och koncernbalansräkningen har fastställts på årsstämman den 24 juni 2025. Årsstämman beslutade att godkänna styrelsens förslag till resultatdisposition.

Jag intygar också att innehållet i årsredovisningen och revisionsberättelsen stämmer överens med originalen.

Linköping den 24 juni 2025

  
Robert Lantz

**Årsredovisning**  
och  
**Koncernredovisning**  
för  
**PLW Holding AB**  
559214-1674  
Räkenskapsåret  
2024

Styrelsen och verkställande direktören för PLW Holding AB avger följande årsredovisning och koncernredovisning för räkenskapsåret 2024.

Årsredovisningen är upprättad i svenska kronor, SEK. Om inte annat särskilt anges, redovisas alla belopp i hela kronor (kr). Uppgifter inom parentes avser föregående år.

## Förvaltningsberättelse

### Information om verksamheten

Bolaget bildades 2019-08-07 varvid detta räkenskapsår är bolagets sjätte verksamhetsår.

2019-10-01 förvärvade bolaget en koncern där bolaget PLW Gruppen AB (556583-4685) är moderbolag som ägs av PLW Holding AB till 100%

PLW Gruppen AB (PLW), organisationsnummer 556583-4685, är moderbolag i en koncern som erbjuder installation av hållbara tekniska lösningar inom el-, tele- larm-, datateknik och energi. Verksamheten omfattar också försäljning av solenergianläggningar, både traditionella solpaneler och integrerade tak med solceller.

Koncernen har sitt huvudkontor i Linköping och filialkontor i Norrköping, Stockholm, Motala och Västervik..

Koncernen verkar för hög samverkan med kunderna. Samarbetet ska bygga på långsiktighet och ömsesidigt förtroende. Verksamheten ska kännetecknas av kompetens, kunnande, kvalitet och omtanke. PLWs vision lyder ”Vi ska vara det hållbara valet som teknikpartner och arbetsgivare”.

PLW eftersträvar en hög grad av professionalism i sitt agerande gentemot kunder, leverantörer och andra intressenter. Koncernen har en tydlig värdegrund som ska prägla arbetet genom att: ”Vi håller vad vi lovar, vi håller tider och vi städar efter oss”.

PLW är certifierat enligt standarderna för kvalitet-, miljö- och arbetsmiljöledning, ISO 9001, ISO 14001 och ISO 45001.

### Viktiga Förhållanden

PLW Gruppen AB ägs av PLW Holding AB. PLW Gruppen är moderbolag till tre dotterbolag. Dessa är PLW Elteknik AB, orgnr: 556744-5829, PLW Data & Säkerhet AB, orgnr: 556652-4871, PLW Energihus AB, orgnr: 559140-9593. PLW Gruppen AB är ett renodlat holdingbolag som servar sina dotterbolag med administrativa-, projekteringstjänster.

Företaget har sitt säte i Linköping.

### Väsentliga händelser under räkenskapsåret

Räkenskapsåret har präglats av en fortsatt utmanande marknadssituation inom installationsbranschen, till följd av den generella lågkonjunkturen och minskade investeringar i bygg- och fastighetssektorn. Efterfrågan har varit svagare än föregående år, vilket resulterat i hårdare konkurrens, pressade marginaler

och ökad osäkerhet i projektflödet.

En särskilt negativ händelse under året var konkursen av Gärhov Bygg AB, som stod som huvudentreprenör i flera av våra pågående projekt i dotterföretaget PLW Elteknik AB. Gärhov Byggs konkurs påverkade oss finansiellt med en nedskrivning av fordringar och obetalda fakturor motsvarande cirka 10 miljoner kronor. Händelsen har haft en tydlig negativ inverkan på resultatet för året och lett till behov av ökad försiktighet i vår riskbedömning vid val av samarbetspartners.

Mot bakgrund av det förändrade marknadsläget och för att anpassa verksamheten till den nya efterfrågenivån har en omfattande översyn av bolagets kostnadsstruktur genomförts under året. Detta har bland annat inneburit personalnedskärningar och andra kostnadsbesparande åtgärder inom både administration och produktion. Syftet har varit att säkerställa en långsiktigt hållbar och effektiv verksamhet, trots den rådande konjunkturen.

Trots de utmaningar som präglat året har vi lyckats hämta hem den uppkomna förlusten genom goda resultat i andra affärer och projekt. Genom starkt teamwork, affärsmässighet och fortsatt fokus på lönsamma uppdrag avslutar vi året i ett stabilt läge. Vi går in i 2025 med stärkt motståndskraft, goda förutsättningar och tillförsikt inför framtiden.

### **Förväntad framtida utveckling samt väsentliga risker och osäkerhetsfaktorer**

PLW har för avsikt att fortsätta med lönsam tillväxt. Tillväxten kan ske såväl organiskt som via förvärv. Marknaden förväntas fortsatt ha en hög efterfrågan på installationstjänster med ökad efterfrågan på hållbar omställning. En ökad efterfrågan förväntas också på energieffektiva lösningar, som solkraft, batterilagring och laddteknik.

### **Risker och riskhantering**

PLW utsätts för olika typer av risker i sin verksamhet, både operativa och finansiella. PLW arbetar aktivt med att identifiera, förstå och reducera risker. De operativa riskerna är relaterade till den dagliga verksamheten såsom anbudsgivning, kapacitetsutnyttjande, vinstavräkning, prISRISKER och konjunktur.

Hantering av de operativa riskerna är en ständigt pågående process som omfattar ett stort antal pågående projekt och serviceuppdrag. I PLWs projekt finns en risk för förlust till följd av bristande utförande, felaktiga kalkyler och kundförluster. En väl fungerande hantering av de operativa riskerna är därför av stor vikt.

### **Operativa risker**

#### ***Anbudsgivning***

Vid anbudsgivning finns kommersiella och produktionsmässiga risker som ska identifieras och hanteras under anbudsskedet. För att säkerställa att så sker har PLW upprättat processbeskrivningar och checklistor som syftar till att riskerna identifieras och prissätts i de kalkyler som upprättas och i de anbud som lämnas.

#### ***Prisrisker***

Oförutsedda prisökningar på material och underentreprenörer utgör en risk. PLWs risk för stigande priser motverkas med för uppdraget lämplig kontraktsform, indexuppräknning vid fastprisavtal och effektiva inköpsrutiner.

I bolagets balansräkning och i posten kundfordringar ingår tvistiga fordringar om drygt 2,5 mkr. Fordringarna avser materialprishöjningar som bolaget anser sig ha rätt till ersättning för. Bolagets advokat bedömer bolagets chans att vinna tvisterna som mycket goda. Baserat på detta är

fordringarna inte nedskrivna.

Styrelsen bedömer inte att utfallet av tvisterna har någon avgörande betydelse för bolagets likviditet och ställning i övrigt men vill ändå upplysa om förhållandet.

#### ***Kapacitetsutnyttjande***

Kapacitetsutnyttjande påverkas i hög grad av efterfrågan på de lokala marknaderna. PLW motverkar dessa risker genom löpande resursplanering samt nyttjande av underentreprenörer för att hantera produktionstopparna.

#### ***Vinstavräkning***

PLW tillämpar redovisning över tid i projekten. Vinstavräkningen baseras på projektets färdigställandegrad samt slutprognos. PLW tillämpar fortlöpande uppföljning av projektens ekonomiska status för att begränsa risken för felaktiga prognoser och därmed felaktiga vinstavräkningar.

#### ***Försäkringar***

PLW har ett för verksamheten anpassat försäkringsskydd omfattande bland annat ansvars-, entreprenad och egendomsförsäkring.

#### ***Finansiella risker***

PLW är exponerat för finansiella risker, exempelvis genom förändring i skuldsättning och räntenivå. Uppföljning och hantering av de finansiella riskerna sker kontinuerligt.

### **Hållbarhetsupplysningar**

#### ***Miljö***

Inom PLW för vi en öppen och saklig information om vårt miljöarbete till medarbetare och andra intressenter. De vi samarbetar med förväntas verka i linje med vår miljöpolicy. Leverantörer ska därför känna till och följa krav enligt nationell lagstiftning, förordningar och branschstandard. De ska ha kunskap om och kontroll över sin miljöpåverkan. De ska även arbeta med förbättrande miljöåtgärder i sin verksamhet.

Vi strävar efter att ständigt använda den miljömässigt främsta tekniken, som är ekonomiskt försvarbar vid varje investering. På så sätt värnar vi om vår omvärld.

PLW är miljöcertifierat i enlighet med ISO 14001.

#### ***Arbetsmiljö***

PLW förebygger ohälsa och olycksfall i arbetet och strävar efter en bra och säker arbetsplats för alla. Arbetsmiljö ingår som en naturlig del i vår verksamhet och är integrerad i vårt ledningssystem (ISO 45001). Vi uppfyller kraven för systematiskt arbetsmiljöarbete (AFS 2001:1) och organisatorisk och social arbetsmiljö (AFS 2015:4).

### Flerårsöversikt (Tkr)

<b>Koncernen</b>	<b>2024</b>	<b>2023</b>	<b>2022</b>	<b>2021</b>
Nettoomsättning	255 457	295 748	242 374	150 557
Resultat efter avskrivningar	2 465	1 041	5 086	2 678
Resultat efter finansiella poster	336	-1 065	4 203	2 728
Balansomslutning	82 308	88 646	76 473	60 957
Eget kapital	14 127	13 998	15 232	12 691
Kassaflöde från den löpande verksamheten	-2 174	4 509	4 932	-11 835
Soliditet (%)	17,2	15,8	19,9	20,8
Nettomarginal (%)	0,0	0,0	2,0	1,8
<b>Moderbolaget</b>	<b>2024</b>	<b>2023</b>	<b>2022</b>	<b>2021</b>
Nettoomsättning	0	0	0	0
Resultat efter avskrivningar	-1	-9	-1	-33
Resultat efter finansiella poster	-1	-29	2 123	1 515
Balansomslutning	8 599	8 925	10 497	10 584
Soliditet (%)	72,1	69,5	59,4	38,8

### Förändringar i eget kapital

<b>Koncernen</b>	<b>Aktie- kapital</b>	<b>Annat eget kapital inkl. årets resultat</b>	<b>Totalt</b>
Belopp vid årets ingång	50 000	13 947 826	13 997 826
Årets resultat		128 878	128 878
<b>Belopp vid årets utgång</b>	<b>50 000</b>	<b>14 076 704</b>	<b>14 126 704</b>

<b>Moderbolaget</b>	<b>Aktie- kapital</b>	<b>Balanserat resultat</b>	<b>Årets resultat</b>	<b>Totalt</b>
Belopp vid årets ingång	50 000	6 184 452	-29 460	6 204 992
Disposition enligt beslut av årsstämman:				
Balanseras i ny räkning		-29 460	29 460	0
Årets resultat			-1 308	-1 308
<b>Belopp vid årets utgång</b>	<b>50 000</b>	<b>6 154 992</b>	<b>-1 308</b>	<b>6 203 684</b>

### Förslag till vinstdisposition

Styrelsen föreslår att till förfogande stående vinstmedel (kronor):

balanserad vinst	6 154 992
årets förlust	-1 308
	<b>6 153 684</b>
disponeras så att i ny räkning överföres	6 153 684
	<b>6 153 684</b>

Koncernens och moderbolagets resultat och ställning i övrigt framgår av efterföljande resultat- och balansräkningar samt kassaflödesanalyser med noter.

## Koncernens Resultaträkning

	Not	2024-01-01 -2024-12-31	2023-01-01 -2023-12-31
Nettoomsättning		255 457 464	295 747 821
Aktiverat arbete för egen räkning		1 807 115	1 483 317
Övriga rörelseintäkter		3 529 947	1 900 013
		<b>260 794 526</b>	<b>299 131 151</b>
<b>Rörelsens kostnader</b>			
Råvaror och förnödenheter		-113 845 681	-143 637 904
Övriga externa kostnader	2, 3	-34 119 895	-25 128 549
Personalkostnader	4	-106 353 185	-124 104 473
Avskrivningar och nedskrivningar av materiella och immateriella anläggningstillgångar		-4 011 084	-4 830 601
Övriga rörelsekostnader		0	-388 924
		<b>-258 329 845</b>	<b>-298 090 451</b>
<b>Rörelseresultat</b>	5	<b>2 464 681</b>	<b>1 040 700</b>
<b>Resultat från finansiella poster</b>			
Resultat från övriga värdepapper och fordringar som är anläggningstillgångar		105 027	-25 596
Övriga ränteintäkter och liknande resultatposter		222 152	47 330
Räntekostnader och liknande resultatposter		-2 455 404	-2 127 783
		<b>-2 128 225</b>	<b>-2 106 049</b>
<b>Resultat efter finansiella poster</b>		<b>336 456</b>	<b>-1 065 349</b>
<b>Resultat före skatt</b>		<b>336 456</b>	<b>-1 065 349</b>
Skatt på årets resultat	6	-207 578	-186 574
Uppskjuten skatt		0	17 837
<b>Årets resultat</b>		<b>128 878</b>	<b>-1 234 086</b>
Hänförligt till moderföretagets aktieägare		128 878	-1 234 086

## Koncernens Balansräkning

Not 2024-12-31 2023-12-31

### TILLGÅNGAR

#### Anläggningstillgångar

##### *Immateriella anläggningstillgångar*

Balanserade utgifter för utvecklingsarbeten och liknande arbeten

7 3 290 432 1 483 317

Koncessioner, patent, licenser, varumärken samt liknande rättigheter

8 0 0

Goodwill

9 402 094 681 091

**3 692 526 2 164 408**

##### *Materiella anläggningstillgångar*

Inventarier, verktyg och installationer

10 12 251 802 16 029 531

**12 251 802 16 029 531**

##### *Finansiella anläggningstillgångar*

Ägarintressen i övriga företag

11 1 047 000 1 047 000

Andra långfristiga fordringar

12 280 234 1 001 732

**1 327 234 2 048 732**

#### **Summa anläggningstillgångar**

**17 271 562 20 242 671**

#### Omsättningstillgångar

##### *Varulager m m*

Råvaror och förnödenheter

2 762 710 2 319 100

Färdiga varor och handelsvaror

3 251 332 3 693 517

**6 014 042 6 012 617**

##### *Kortfristiga fordringar*

Kundfordringar

29 151 329 33 404 535

Aktuella skattefordringar

2 164 984 1 226 522

Övriga fordringar

197 399 2 534 790

Upparbetad men ej fakturerad intäkt

24 449 652 21 984 905

Förutbetalda kostnader och upplupna intäkter

13 3 052 168 2 906 558

**59 015 532 62 057 310**

##### *Kassa och bank*

14 6 871 333 071

#### **Summa omsättningstillgångar**

**65 036 445 68 402 998**

### **SUMMA TILLGÅNGAR**

**82 308 007 88 645 669**

## Koncernens Balansräkning

Not . 2024-12-31 2023-12-31

### EGET KAPITAL OCH SKULDER

<b>Eget kapital</b>	15		
<b>Eget kapital hänförligt till moderföretagets aktieägare</b>			
Aktiekapital		50 000	50 000
Annat eget kapital inklusive årets resultat		14 076 704	13 947 826
<b>Eget kapital hänförligt till moderföretagets aktieägare</b>		<b>14 126 704</b>	<b>13 997 826</b>
<b>Summa eget kapital</b>		<b>14 126 704</b>	<b>13 997 826</b>
<b>Avsättningar</b>			
Avsättningar för pensioner och liknande förpliktelser	16	280 234	521 298
Avsättningar för uppskjuten skatt	16	1 076 310	1 076 310
		<b>1 356 544</b>	<b>1 597 608</b>
<b>Långfristiga skulder</b>	17		
Skulder till kreditinstitut		11 900 700	16 944 169
		<b>11 900 700</b>	<b>16 944 169</b>
<b>Kortfristiga skulder</b>			
Checkräkningskredit		14 250 814	7 383 314
Skulder till kreditinstitut		700 000	700 000
Leverantörsskulder		19 497 214	20 058 502
Aktuella skatteskulder		2 581 726	1 414 529
Övriga skulder		5 345 022	8 633 113
Fakturerad men ej upparbetad intäkt		22 997	1 523 707
Upplupna kostnader och förutbetalda intäkter	18	12 526 286	16 392 901
		<b>54 924 059</b>	<b>56 106 066</b>
<b>SUMMA EGET KAPITAL OCH SKULDER</b>		<b>82 308 007</b>	<b>88 645 669</b>

## Koncernens Kassaflödesanalys

Not

2024-01-01  
-2024-12-31

2023-01-01  
-2023-12-31

### Den löpande verksamheten

Resultat efter finansiella poster	336 456	-1 065 349
Justeringar för poster som inte ingår i kassaflödet m.m	2 706 221	3 736 208
Betald skatt	21 157	321 468

### Kassaflöde från den löpande verksamheten före förändringar av rörelsekapital

3 063 834      2 992 327

### Kassaflöde från förändringar i rörelsekapital

Förändring av varulager och pågående arbeten	-1 425	710 743
Förändring kundfordringar	4 253 206	6 268 228
Förändring av kortfristiga fordringar	52 034	-10 591 985
Förändring leverantörsskulder	-561 288	-4 482 048
Förändring av kortfristiga skulder	-8 980 416	9 611 957
<b>Kassaflöde från den löpande verksamheten</b>	<b>-2 174 055</b>	<b>4 509 222</b>

### Investeringsverksamheten

Investeringar i immateriella anläggningstillgångar	-1 807 115	-1 483 317
Investeringar i materiella anläggningstillgångar	-872 017	-12 655 600
Försäljning av materiella anläggningstillgångar	1 901 736	0
Investeringar i finansiella anläggningstillgångar	-120 000	-235 200
Försäljning av finansiella anläggningstillgångar	921 220	414 957
<b>Kassaflöde från investeringsverksamheten</b>	<b>23 824</b>	<b>-13 959 160</b>

### Finansieringsverksamheten

Upptagna lån	6 867 500	11 309 230
Amortering av lån	-5 043 469	-2 413 495
<b>Kassaflöde från finansieringsverksamheten</b>	<b>1 824 031</b>	<b>8 895 735</b>

### Årets kassaflöde

-326 200      -554 203

### Likvida medel vid årets början

Likvida medel vid årets början	333 071	887 274
<b>Likvida medel vid årets slut</b>	<b>6 871</b>	<b>333 071</b>

**Moderbolagets  
Resultaträkning**

	Not	2024-01-01 -2024-12-31	2023-01-01 -2023-12-31
		0	0
<b>Rörelsens kostnader</b>			
Övriga externa kostnader	3	-1 300	-8 521
Personalkostnader	4	0	0
		<b>-1 300</b>	<b>-8 521</b>
<b>Rörelseresultat</b>	5	<b>-1 300</b>	<b>-8 521</b>
<b>Resultat från finansiella poster</b>			
Räntekostnader och liknande resultatposter		-8	-20 939
		<b>-8</b>	<b>-20 939</b>
<b>Resultat efter finansiella poster</b>		<b>-1 308</b>	<b>-29 460</b>
<b>Resultat före skatt</b>		<b>-1 308</b>	<b>-29 460</b>
Skatt på årets resultat	6	0	0
<b>Årets resultat</b>		<b>-1 308</b>	<b>-29 460</b>

ank=20250630;2025070204197

## Moderbolagets Balansräkning

Not

2024-12-31

2023-12-31

### TILLGÅNGAR

#### Anläggningstillgångar

##### *Finansiella anläggningstillgångar*

Andelar i koncernföretag

19, 20

7 550 000

7 550 000

Ägarintressen i övriga företag

11

1 047 000

1 047 000

**8 597 000**

**8 597 000**

**Summa anläggningstillgångar**

**8 597 000**

**8 597 000**

#### Omsättningstillgångar

##### *Kortfristiga fordringar*

Övriga fordringar

61

61

**61**

**61**

*Kassa och bank*

14

1 558

327 866

**Summa omsättningstillgångar**

**1 619**

**327 927**

**SUMMA TILLGÅNGAR**

**8 598 619**

**8 924 927**

### EGET KAPITAL OCH SKULDER

**Eget kapital**

15

#### *Bundet eget kapital*

Aktiekapital

50 000

50 000

**50 000**

**50 000**

#### *Fritt eget kapital*

Balanserad vinst eller förlust

6 154 992

6 184 452

Årets resultat

-1 308

-29 460

**6 153 684**

**6 154 992**

**Summa eget kapital**

**6 203 684**

**6 204 992**

#### **Kortfristiga skulder**

Skulder till koncernföretag

2 364 935

2 689 935

Upplupna kostnader och förutbetalda intäkter

18

30 000

30 000

**Summa kortfristiga skulder**

**2 394 935**

**2 719 935**

**SUMMA EGET KAPITAL OCH SKULDER**

**8 598 619**

**8 924 927**



## Moderbolagets Kassaflödesanalys

Not	2024-01-01 -2024-12-31	2023-01-01 -2023-12-31
<b>Den löpande verksamheten</b>		
Resultat efter finansiella poster	-1 308	-29 460
<b>Kassaflöde från den löpande verksamheten före förändring av rörelsekapital</b>	<b>-1 308</b>	<b>-29 460</b>
<b>Kassaflöde från förändring av rörelsekapitalet</b>		
Förändring av kortfristiga fordringar	0	1 562 761
Förändring av kortfristiga skulder	-325 000	870 735
<b>Kassaflöde från den löpande verksamheten</b>	<b>-326 308</b>	<b>2 404 036</b>
<b>Investeringsverksamheten</b>		
Investeringar i finansiella anläggningstillgångar	0	-199 800
<b>Kassaflöde från investeringsverksamheten</b>	<b>0</b>	<b>-199 800</b>
<b>Finansieringsverksamheten</b>		
Amortering av lån	0	-2 413 495
<b>Kassaflöde från finansieringsverksamheten</b>	<b>0</b>	<b>-2 413 495</b>
<b>Årets kassaflöde</b>	<b>-326 308</b>	<b>-209 259</b>
<b>Likvida medel vid årets början</b>		
Likvida medel vid årets början	327 866	537 125
<b>Likvida medel vid årets slut</b>	<b>1 558</b>	<b>327 866</b>



## Noter

### Not 1 Redovisnings- och värderingsprinciper

#### Allmänna upplysningar

Årsredovisningen och koncernredovisningen är upprättad i enlighet med årsredovisningslagen och BFNAR 2012:1 Årsredovisning och koncernredovisning (K3).

Redovisningsprinciperna är oförändrade jämfört med föregående år.

#### Intäktsredovisning

Intäkter har tagits upp till verkligt värde av vad som erhållits eller kommer att erhållas och redovisas i den omfattning det är sannolikt att de ekonomiska fördelarna kommer att tillgodogöras bolaget och intäkterna kan beräknas på ett tillförlitligt sätt.

#### Koncernredovisning

##### *Konsolideringsmetod*

Koncernredovisningen har upprättats enligt förvärvsmetoden. Detta innebär att förvärvade verksamheters identifierbara tillgångar och skulder redovisas till marknadsvärde enligt upprättad förvärvsanalys. Överstiger verksamhetens anskaffningsvärde det beräknade marknadsvärdet av de förväntade nettotillgångarna enligt förvärvsanalysen redovisas skillnaden som goodwill.

##### *Dotterföretag*

Minoritetsintresse är den del av dotterföretagets resultat och nettotillgångar i koncernredovisningen hänförliga till egetkapitalinstrument som inte, direkt eller indirekt genom dotterföretag, ägs av moderföretaget.

Minoritetsintresse redovisas i koncernens balansräkning som en särskild post inom koncernens egna kapital. Redovisningen tar sin utgångspunkt i koncernen som en enhet enligt den så kallade enhetsteorin. Samtliga tillgångar som koncernen har bestämmande inflytande över inkluderas i koncernens balansräkning, även de som delvis har andra ägare. Minoritetens andel av resultatet efter skatt redovisas separat som minoritetsandel.

Förvärv och avyttring av minoritetsandelar redovisas inom eget kapital.

##### *Transaktioner mellan koncernföretag*

Koncerninterna fordringar och skulder samt transaktioner mellan koncernföretag liksom orealiserade vinster elimineras i sin helhet. Orealiserade förluster elimineras också såvida inte transaktionen motsvarar ett nedskrivningsbehov.

Förändring av internvinst under räkenskapsåret har elimineras i koncernresultaträkningen.

##### *Goodwill*

Goodwill är den skillnad som uppkommer om anskaffningsvärdet för den förvärvade enheten är högre än värdet på den förvärvade enhetens nettotillgångar. Vid förvärvstidpunkten redovisas den uppkomna goodwillen som en tillgång i balansräkningen.

## Redovisningsprinciper för enskilda balansposter

### Anläggningstillgångar

Immateriella och materiella anläggningstillgångar redovisas till anskaffningsvärde minskat med ackumulerade avskrivningar enligt plan och eventuella nedskrivningar.

Avskrivning sker linjärt över den förväntade nyttjandeperioden med hänsyn till väsentligt restvärde. Följande avskrivningsprocent tillämpas:

#### *Immateriella anläggningstillgångar*

Goodwill	20 %
----------	------

#### *Materiella anläggningstillgångar*

Bilar och andra transportmedel	20%
Maskiner och andra tekniska anläggningar	20%
Inventarier, verktyg och installationer	20%

## Finansiella instrument

### *Andelar i dotterföretag*

Andelar i dotterföretag redovisas till anskaffningsvärde efter avdrag för eventuella nedskrivningar. I anskaffningsvärdet ingår köpeskillingen som erlagts för aktierna samt förvärvskostnader. Eventuella kapitaltillskott läggs till anskaffningsvärdet när de uppkommer.

### *Kundfordringar/kortfristiga fordringar*

Kundfordringar och kortfristiga fordringar redovisas som omsättningstillgångar till det belopp som förväntas bli inbetalt efter avdrag för individuellt bedömda osäkra fordringar.

## Avsättningar

Som avsättning har redovisats förpliktelser gentemot tredje man som är hänförliga till räkenskapsåret eller tidigare räkenskapsår och som på balansdagen antingen är säkra eller sannolika till sin förekomst men oviss till belopp eller till den tidpunkt då de ska infrias.

### *Ersättningar till anställda efter avslutad anställning*

#### **Koncernbidrag**

Erhållna och lämnade koncernbidrag redovisas som bokslutsdispositioner.

## Kassaflödesanalys

Kassaflödesanalysen upprättas enligt indirekt metod. Det redovisade kassaflödet omfattar endast transaktioner som medfört in- eller utbetalningar.

Som likvida medel klassificerar företaget, förutom kassamedel, disponibla tillgodohavanden hos banker och andra kreditinstitut samt kortfristiga likvida placeringar som är noterade på en marknadsplats och har en kortare löptid än tre månader från anskaffningstidpunkten. Förändringar i spärrade medel redovisas i investeringsverksamheten.

## Nyckeltalsdefinitioner

### Nettoomsättning

Rörelsens huvudintäkter, fakturerade kostnader, sidointäkter samt intäktskorrigeringar.

### Resultat efter avskrivningar

Resultat efter avskrivningar men före finansiella intäkter och kostnader.

Resultat efter finansiella poster  
Resultat efter finansiella intäkter och kostnader men före bokslutsdispositioner och skatter.

Balansomslutning  
Företagets samlade tillgångar.

Soliditet (%)  
Justerat eget kapital (eget kapital och obeskattade reserver med avdrag för uppskjuten skatt) i procent av balansomslutning.

### Not Andra långfristiga värdepappersinnehav

#### Not Eventualförpliktelser Koncernen

	2024-12-31	2023-12-31
Eventualförpliktelser	28 255 000	28 255 000
	<b>28 255 000</b>	<b>28 255 000</b>

#### Moderbolaget

	2024-12-31	2023-12-31
Eventualförpliktelser	28 255 000	28 255 000
	<b>28 255 000</b>	<b>28 255 000</b>

### Not Maskiner och andra tekniska anläggningar

#### Not Ställda säkerheter Koncernen

	2024-12-31	2023-12-31
Företagsinteckning	28 255 000	28 255 000
	<b>28 255 000</b>	<b>28 255 000</b>

#### Moderbolaget

	2024-12-31	2023-12-31
Företagsinteckning	0	0
	<b>0</b>	<b>0</b>



ank=20250630;2025070204202

## Not 2 Leasingavtal Koncernen

Årets leasingkostnader avseende leasingavtal, uppgår till 4 154 tkr (föregående år 5 007 tkr).

Framtida leasingavgifter, för icke uppsägningsbara leasingavtal, förfaller till betalning enligt följande:

	2024	2023
Inom ett år	3 412 854	4 127 779
Senare än ett år men inom fem år	3 258 461	6 618 129
	<b>6 671 315</b>	<b>10 745 908</b>
<b>Leasingobjekt</b>		
<b>Anläggningstillgångar</b>		
Akkumulerade anskaffningsvärden	20 252 817	22 984 212
Akkumulerade avskrivningar	-9 635 450	-8 023 376
<b>Utgående redovisat värde</b>	<b>10 617 367</b>	<b>14 960 836</b>

## Not 3 Arvode till revisorer Koncernen

Med revisionsuppdrag avses granskning av årsredovisningen och bokföringen samt styrelsens och verkställande direktörens förvaltning, övriga arbetsuppgifter som det ankommer på bolagets revisor att utföra samt rådgivning eller annat biträde som föranleds av iakttagelser vid sådan granskning eller genomförandet av sådana övriga arbetsuppgifter.

	2024	2023
<b>Sandbergs Redovisning &amp; Revision AB</b>		
Revisionsuppdrag	293 198	333 232
	<b>293 198</b>	<b>333 232</b>

## Moderbolaget

Med revisionsuppdrag avses granskning av årsredovisningen och bokföringen samt styrelsens och verkställande direktörens förvaltning, övriga arbetsuppgifter som det ankommer på bolagets revisor att utföra samt rådgivning eller annat biträde som föranleds av iakttagelser vid sådan granskning eller genomförandet av sådana övriga arbetsuppgifter.

	2024	2023
<b>Sandbergs Redovisning &amp; Revision AB</b>		
Revisionsuppdrag	25 000	22 845
	<b>25 000</b>	<b>22 845</b>

#### Not 4 Anställda och personalkostnader Koncernen

	2024	2023
<b>Medelantalet anställda</b>		
Kvinnor	7	12
Män	144	219
	<b>151</b>	<b>231</b>
<b>Löner och andra ersättningar</b>		
Styrelse och verkställande direktör	1 493 400	1 447 397
Tantiem och liknande ersättning till styrelse och verkställande direktör	71 769 366	84 095 993
	<b>73 262 766</b>	<b>85 543 390</b>
<b>Sociala kostnader</b>		
Pensionskostnader för styrelse och verkställande direktör	217 524	216 546
Pensionskostnader för övriga anställda	5 711 351	5 229 220
Övriga sociala avgifter enligt lag och avtal	25 243 391	29 693 818
	<b>31 172 266</b>	<b>35 139 584</b>
<b>Totala löner, ersättningar, sociala kostnader och pensionskostnader</b>	<b>104 435 032</b>	<b>120 682 974</b>
<b>Könsfördelning bland ledande befattningshavare</b>		
Andel kvinnor i styrelsen	25 %	25 %
Andel män i styrelsen	75 %	75 %
Andel kvinnor bland övriga ledande befattningshavare	0 %	0 %
Andel män bland övriga ledande befattningshavare	100 %	100 %

#### Moderbolaget

Bolaget har inte haft några anställda och några löner har ej utbetalats.

<b>Könsfördelning bland ledande befattningshavare</b>		
Andel kvinnor i styrelsen	0 %	0 %
Andel män i styrelsen	100 %	100 %
Andel kvinnor bland övriga ledande befattningshavare	0 %	0 %
Andel män bland övriga ledande befattningshavare	100 %	100 %

#### Not 5 Inköp och försäljning mellan koncernföretag Koncernen

	2024	2023
Andel av årets totala inköp som skett från andra företag i koncernen	16,81 %	19,27 %
Andel av årets totala försäljningar som skett till andra företag i koncernen	10,68 %	12,28 %



**Moderbolaget**

Under året har inga koncerninterna inköp eller försäljningar ägt rum.

**Not 6 Aktuell och uppskjuten skatt  
Koncernen**

	2024	2023
<b>Skatt på årets resultat</b>		
Aktuell skatt	107 025	186 574
Justering avseende tidigare år	100 553	
Förändring av uppskjuten skatt avseende temporära skillnader		-17 837
<b>Totalt redovisad skatt</b>	<b>207 578</b>	<b>168 737</b>

**Avstämning av effektiv skatt**

	2024		2023	
	Procent	Belopp	Procent	Belopp
Redovisat resultat före skatt		336 456		-1 065 349
Skatt enligt gällande skattesats	20,60	-69 310	20,60	219 462
Ej avdragsgilla kostnader	195,33	-657 212	-20,40	-217 367
Ej skattepliktiga intäkter	-46,85	157 643	9,98	106 321
Justering avseende skatter för föregående år		-100 553		
Underskottsavdrag vars skattevärde ej längre redovisas som tillgång	-145,37	489 109	-25,79	-274 799
Uppskjuten skatt på bokslutsdispositioner			1,67	17 837
Schablonintäkt	8,10	-27 255	-1,89	-20 181
<b>Redovisad effektiv skatt</b>	<b>61,70</b>	<b>-207 578</b>	<b>-15,84</b>	<b>-168 727</b>

**Moderbolaget**

	2024	2023
<b>Skatt på årets resultat</b>		
Aktuell skatt	0	0
<b>Totalt redovisad skatt</b>	<b>0</b>	<b>0</b>

**Avstämning av effektiv skatt**

	2024		2023	
	Procent	Belopp	Procent	Belopp
Redovisat resultat före skatt		-1 308		-29 460
Skatt enligt gällande skattesats	20,60	269	20,60	6 069
Underskottsavdrag vars skattevärde ej längre redovisas som tillgång	-20,57	-269	-20,60	-6 069
<b>Redovisad effektiv skatt</b>	<b>0,00</b>	<b>0</b>	<b>0,00</b>	<b>0</b>

ank=20250630;2025070204205



**Not 7 Balanserade utgifter för utvecklingsarbeten och liknande arbeten  
Koncernen**

	2024-12-31	2023-12-31
Ingående anskaffningsvärden	1 483 317	0
Inköp	1 807 115	1 483 317
<b>Utgående ackumulerade anskaffningsvärden</b>	<b>3 290 432</b>	<b>1 483 317</b>
<b>Utgående redovisat värde</b>	<b>3 290 432</b>	<b>1 483 317</b>

**Not 8 Koncessioner, patent, licenser, varumärken samt liknande rättigheter  
Koncernen**

	2024-12-31	2023-12-31
Ingående anskaffningsvärden	217 534	217 534
<b>Utgående ackumulerade anskaffningsvärden</b>	<b>217 534</b>	<b>217 534</b>
Ingående avskrivningar	-217 534	-217 534
<b>Utgående ackumulerade avskrivningar</b>	<b>-217 534</b>	<b>-217 534</b>
<b>Utgående redovisat värde</b>	<b>0</b>	<b>0</b>

**Not 9 Goodwill  
Koncernen**

	2024-12-31	2023-12-31
Ingående anskaffningsvärden	1 394 984	1 394 984
<b>Utgående ackumulerade anskaffningsvärden</b>	<b>1 394 984</b>	<b>1 394 984</b>
Ingående avskrivningar	-713 893	-434 896
Årets avskrivningar	-278 997	-278 997
<b>Utgående ackumulerade avskrivningar</b>	<b>-992 890</b>	<b>-713 893</b>
<b>Utgående redovisat värde</b>	<b>402 094</b>	<b>681 091</b>

ank=20250630;2025070204207

**Not 10 Inventarier, verktyg och installationer  
Koncernen**

	2024-12-31	2023-12-31
Ingående anskaffningsvärden	24 728 998	12 342 039
Inköp	872 017	12 655 600
Försäljningar/utrangeringar	-2 731 395	-315 512
Omklassificeringar	-140 426	46 871
<b>Utgående ackumulerade anskaffningsvärden</b>	<b>22 729 194</b>	<b>24 728 998</b>
Ingående avskrivningar	-8 699 468	-5 580 592
Försäljningar/utrangeringar	1 813 736	260 955
Omklassificeringar	140 426	-46 871
Årets avskrivningar	-3 732 086	-3 332 960
<b>Utgående ackumulerade avskrivningar</b>	<b>-10 477 392</b>	<b>-8 699 468</b>
<b>Utgående redovisat värde</b>	<b>12 251 802</b>	<b>16 029 530</b>

**Not 11 Ägarintressen i övriga företag  
Koncernen**


	2024-12-31	2023-12-31
Ingående anskaffningsvärden	1 047 000	847 200
Inköp		199 800
<b>Utgående ackumulerade anskaffningsvärden</b>	<b>1 047 000</b>	<b>1 047 000</b>
<b>Utgående redovisat värde</b>	<b>1 047 000</b>	<b>1 047 000</b>

**Moderbolaget**

	2024-12-31	2023-12-31
Ingående anskaffningsvärden	1 047 000	847 200
Inköp		199 800
<b>Utgående ackumulerade anskaffningsvärden</b>	<b>1 047 000</b>	<b>1 047 000</b>
<b>Utgående redovisat värde</b>	<b>1 047 000</b>	<b>1 047 000</b>

**Not 12 Andra långfristiga fordringar  
Koncernen**

	2024-12-31	2023-12-31
Ingående anskaffningsvärden	1 001 732	1 416 689
Tillkommande fordringar	120 000	530 059
Avgående fordringar	-841 498	-945 016
<b>Utgående ackumulerade anskaffningsvärden</b>	<b>280 234</b>	<b>1 001 732</b>
<b>Utgående redovisat värde</b>	<b>280 234</b>	<b>1 001 732</b>



ank=20250630;2025070204208

**Not 13 Förutbetalda kostnader och upplupna intäkter  
Koncernen**

	2024-12-31	2023-12-31
Förutbetalda hyror	481 564	307 861
Förutbetald leasing	462 264	440 960
Förutbetald försäkring	154 149	134 601
Övriga interimfordringar	1 954 191	2 023 136
	<b>3 052 168</b>	<b>2 906 558</b>

**Not 14 Checkräkningskredit  
Koncernen**

	2024-12-31	2023-12-31
Beviljat belopp på checkräkningskredit uppgår till	25 000 000	25 000 000
Utnyttjad kredit uppgår till	14 250 814	7 383 314
<u>Ställda säkerheter</u>		
Företagsinteckning	25 000 000	25 000 000
	<b>25 000 000</b>	<b>25 000 000</b>

**Moderbolaget**

	2024-12-31	2023-12-31
Beviljat belopp på checkräkningskredit uppgår till	0	0
<u>Ställda säkerheter</u>		
Företagsinteckningar	0	0
	<b>0</b>	<b>0</b>

**Not 15 Antal aktier och kvotvärde  
Koncernen**

Namn	Antal aktier	Kvotvärde
Antal A-Aktier	500	100
	<b>500</b>	

**Moderbolaget**

Namn	Antal aktier	Kvotvärde
Antal A-Aktier	500	100
	<b>500</b>	

**Not 16 Avsättningar  
Koncernen**

	2024-12-31	2023-12-31
<b>Pensioner och liknande förpliktelser</b>		
Belopp vid årets ingång	521 298	978 250
Årets avsättningar		49 657
Under året återförda belopp	-241 064	-506 609
	<b>280 234</b>	<b>521 298</b>
<b>Uppskjuten skatteskuld</b>		
Belopp vid årets ingång	1 076 310	1 094 147
Under året återförda belopp		-17 837
	<b>1 076 310</b>	<b>1 076 310</b>

**Not 17 Långfristiga skulder  
Koncernen**

Det finns inga långfristiga skulder som förfaller till betalning senare än 5 år efter balansdagen

**Not 18 Upplupna kostnader och förutbetalda intäkter  
Koncernen**

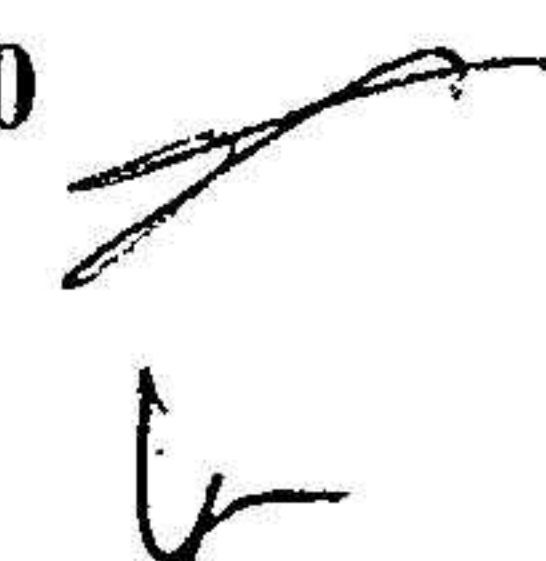
	2024-12-31	2023-12-31
Upplupna löner	1 124 178	1 474 852
Upplupna Semesterlöner	7 995 315	9 987 850
Upplupna sociala avgifter	2 865 348	3 601 581
Upplupna avtalade sociala avgifter	422 750	906 142
Upplupna utgiftsräntor		41 667
Övriga interimsskulder	118 695	380 809
	<b>12 526 286</b>	<b>16 392 901</b>

**Moderbolaget**

	2024-12-31	2023-12-31
Övriga interimsskulder	30 000	30 000
	<b>30 000</b>	<b>30 000</b>

**Not 19 Andelar i koncernföretag  
Moderbolaget**

	2024-12-31	2023-12-31
Ingående anskaffningsvärden	7 550 000	7 550 000
Utgående ackumulerade anskaffningsvärden	7 550 000	7 550 000
<b>Utgående redovisat värde</b>	<b>7 550 000</b>	<b>7 550 000</b>



**Not 20 Specifikation andelar i koncernföretag  
Moderbolaget**

<b>Namn</b>	<b>Kapital- andel</b>	<b>Rösträtts- andel</b>	<b>Antal andelar</b>	<b>Bokfört värde</b>
PLW Gruppen AB	100%	100%	1 000	7 550 000 7 550 000
	<b>Org.nr</b>	<b>Säte</b>	<b>Eget kapital</b>	<b>Resultat</b>
PLW Gruppen AB	556583-4685	Linköping	2 421 517	13 492

Linköping den 24 juni 2025




Christer Trägårdh  
Ordförande



Robert Lantz  
Verkställande direktör

Min revisionsberättelse har lämnats 2025-06-24



Carl-Johan Sandberg  
Auktoriserad revisor

Jag intygar att  
denna kopia stämmer  
med originalet



# Revisionsberättelse

Till bolagsstämman i PLW Holding AB  
Org.nr 559214-1674

## Rapport om årsredovisningen och koncernredovisningen

### Uttalanden

Jag har utfört en revision av årsredovisningen och koncernredovisningen för PLW Holding AB för räkenskapsåret 2024.

Enligt min uppfattning har årsredovisningen och koncernredovisningen upprättats i enlighet med årsredovisningslagen och ger en i alla väsentliga avseenden rättvisande bild av moderbolagets och koncernens finansiella ställning per den 2024-12-31 och av dessas finansiella resultat och kassaflöde för året enligt årsredovisningslagen. Förvaltningsberättelsen är förenlig med årsredovisningens och koncernredovisningens övriga delar.

Jag tillstyrker därför att bolagsstämman fastställer resultaträkningen och balansräkningen för moderbolaget och koncernen.

### Grund för uttalanden

Jag har utfört revisionen enligt International Standards on Auditing (ISA) och god revisionssed i Sverige. Mitt ansvar enligt dessa standarder beskrivs närmare i avsnittet *Revisorns ansvar*. Jag är oberoende i förhållande till moderbolaget och koncernen enligt god revisorssed i Sverige och har i övrigt fullgjort mitt yrkesetiska ansvar enligt dessa krav.

Jag anser att de revisionsbevis jag har inhämtat är tillräckliga och ändamålsenliga som grund för mina uttalanden.

### Styrelsens och verkställande direktörens ansvar

Det är styrelsen och verkställande direktören som har ansvaret för att årsredovisningen och koncernredovisningen upprättas och att de ger en rättvisande bild enligt årsredovisningslagen. Styrelsen och verkställande direktören ansvarar även för den interna kontroll som de bedömer är nödvändig för att upprätta en årsredovisning och koncernredovisning som inte innehåller några väsentliga felaktigheter, vare sig dessa beror på oegentligheter eller misstag.

Vid upprättandet av årsredovisningen och koncernredovisningen ansvarar styrelsen och verkställande direktören för bedömningen av bolagets och koncernens förmåga att fortsätta verksamheten. De upplyser, när så är tillämpligt, om förhållanden som kan påverka förmågan att fortsätta verksamheten och att använda antagandet om fortsatt drift. Antagandet om fortsatt drift tillämpas dock inte om styrelsen och verkställande direktören avser att likvidera bolaget, upphöra med verksamheten eller inte har något realistiskt alternativ till att göra något av detta.

### Revisorns ansvar

Mina mål är att uppnå en rimlig grad av säkerhet om huruvida årsredovisningen och koncernredovisningen som helhet inte innehåller några väsentliga felaktigheter, vare sig dessa beror på oegentligheter eller misstag, och att lämna en revisionsberättelse som innehåller mina uttalanden. Rimlig säkerhet är en hög grad av säkerhet, men är ingen garanti för att en revision som utförs enligt ISA och god revisionssed i Sverige alltid kommer att upptäcka en väsentlig felaktighet om en sådan finns. Felaktigheter kan uppstå på grund av oegentligheter eller misstag och anses vara väsentliga om de enskilt eller tillsammans rimligen kan förväntas påverka de ekonomiska beslut som användare fattar med grund i årsredovisningen och koncernredovisningen.

En ytterligare beskrivning av mitt ansvar för revisionen av årsredovisningen finns på Revisorsinspektionens webbplats: [www.revisorsinspektionen.se/revisornsansvar](http://www.revisorsinspektionen.se/revisornsansvar). Denna beskrivning är en del av revisionsberättelsen.

## Rapport om andra krav enligt lagar och andra författningar

### Uttalanden

Utöver min revision av årsredovisningen och koncernredovisningen har jag även utfört en revision av styrelsens och verkställande direktörens förvaltning för PLW Holding AB för räkenskapsåret 2024 samt av förslaget till dispositioner beträffande bolagets vinst eller förlust.

Jag tillstyrker att bolagsstämman disponerar vinsten enligt förslaget i förvaltningsberättelsen och beviljar styrelsens ledamöter och verkställande direktören ansvarsfrihet för räkenskapsåret.

### Grund för uttalanden

Jag har utfört revisionen enligt god revisions sed i Sverige. Mitt ansvar enligt denna beskrivs närmare i avsnittet Revisorns ansvar. Jag är oberoende i förhållande till moderbolaget och koncernen enligt god revisors sed i Sverige och har i övrigt fullgjort mitt yrkesetiska ansvar enligt dessa krav.

Jag anser att de revisionsbevis jag har inhämtat är tillräckliga och ändamålsenliga som grund för mina uttalanden.

### Styrelsens och verkställande direktörens ansvar

Det är styrelsen som har ansvaret för förslaget till dispositioner beträffande bolagets vinst eller förlust. Vid förslag till utdelning innefattar detta bland annat en bedömning av om utdelningen är försvarlig med hänsyn till de krav som bolagets och koncernens verksamhetsart, omfattning och risker ställer på storleken av moderbolagets och koncernens egna kapital, konsolideringsbehov, likviditet och ställning i övrigt.

Styrelsen ansvarar för bolagets organisation och förvaltningen av bolagets angelägenheter. Detta innefattar bland annat att fortlöpande bedöma bolagets och koncernens ekonomiska situation och att tillse att bolagets organisation är utformad så att bokföringen, medelsförvaltningen och bolagets ekonomiska angelägenheter i övrigt kontrolleras på ett betryggande sätt. Verkställande direktören ska sköta den löpande förvaltningen enligt styrelsens riktlinjer och anvisningar och bland annat vidta de åtgärder som är nödvändiga för att bolagets bokföring ska fullgöras i överensstämmelse med lag och för att medelsförvaltningen ska skötas på ett betryggande sätt.

### Revisorns ansvar

Mitt mål beträffande revisionen av förvaltningen, och därmed mitt uttalande om ansvarsfrihet, är att inhämta revisionsbevis för att med en rimlig grad av säkerhet kunna bedöma om någon styrelseledamot eller verkställande direktören i något väsentligt avseende:

- företagit någon åtgärd eller gjort sig skyldig till någon försummelse som kan föranleda ersättningsskyldighet mot bolaget, eller
- på något annat sätt handlat i strid med aktiebolagslagen, årsredovisningslagen eller bolagsordningen.

Mitt mål beträffande revisionen av förslaget till dispositioner av bolagets vinst eller förlust, och därmed mitt uttalande om detta, är att med rimlig grad av säkerhet bedöma om förslaget är förenligt med aktiebolagslagen.

Rimlig säkerhet är en hög grad av säkerhet, men ingen garanti för att en revision som utförs enligt god revisions sed i Sverige alltid kommer att upptäcka åtgärder eller försummelser som kan föranleda ersättningsskyldighet mot bolaget, eller att ett förslag till dispositioner av bolagets vinst eller förlust inte är förenligt med aktiebolagslagen.

En ytterligare beskrivning av mitt ansvar för revisionen av förvaltningen finns på Revisorsinspektionens webbplats: [www.revisorsinspektionen.se/revisornsansvar](http://www.revisorsinspektionen.se/revisornsansvar). Denna beskrivning är en del av revisionsberättelsen.

Linköping den 24 juni 2025

Carl-Johan Sandberg  
Auktoriserad revisor

SANDR // V

bakertilly  
NETWORK MEMBER

Jag intygar att  
denna kopia stämmer  
med originalet

