

Styrelsen för

**Soneryd Holding AB**  
Org nr 556647-5132

får härmed avge

# Årsredovisning


för räkenskapsåret 1 januari 2022 – 31 december 2022

<u>Innehåll:</u>	<u>sida</u>
Förvaltningsberättelse	1
Resultaträkning	2
Balansräkning	3-4
Tilläggsupplysningar med redovisningsprinciper och noter	5
Underskrifter	5

## Fastställelseintyg

Undertecknad styrelseledamot intygar härmed att denna kopia av årsredovisningen överensstämmer med originalet och att resultat- och balansräkningen fastställts på årsstämman den 11 juli 2023. Bolagsstämman beslutade att godkänna styrelsens förslag till resultatdisposition.

Kolsva den 11 juli 2023

  
Torbjörn Soneryd



Styrelsen för

**Soneryd Holding AB**

Org nr 556647-5132

får härmed avge

# Årsredovisning

för räkenskapsåret 1 januari 2022 – 31 december 2022

<u>Innehåll:</u>	<u>sida</u>
Förvaltningsberättelse	1
Resultaträkning	2
Balansräkning	3-4
Tilläggsupplysningar med redovisningsprinciper och noter	5
Underskrifter	5

TS  
LS J

Styrelsen för Soneryd Holding AB lämnar följande årsredovisning för verksamheten under räkenskapsåret 2022.

### Förvaltningsberättelse

#### Allmänt om verksamheten

Företaget registrerades år 2003 och bedriver handel med konst och värdepapper.  
Företagets säte är Köping, i Västmanlands län.

#### Flerårsöversikt

Belopp i kr om inget annat anges.

	2022	2021	2020	2019	2018
Nettoomsättning	0	0	0	0	10 612
Resultat efter finansiella poster	-23 169	-28 460	21 822	-68 215	-110 370
Soliditet	95%	95%	96%	95%	96%

Nyckeltalsdefinitioner återfinns under "Tilläggsupplysningar med redovisningsprinciper och bokslutskommentarer".

#### Specifikation av förändringar i eget kapital

	Aktie-kapital	Reserv-fond	Balanserat resultat	Årets resultat	Totalt
Belopp vid årets ingång	100 000	0	558 152	-28 460	629 692
<b>Disposition av föregående års resultat</b>					
Utdelning			0		0
Balanseras i ny räkning			28 460	-28 460	0
Årets resultat				-23 169	-23 169
<b>Belopp vid årets utgång</b>	<b>100 000</b>	<b>0</b>	<b>586 612</b>	<b>-80 089</b>	<b>606 523</b>

#### Styrelsen föreslår att till förfogande stående medel disponeras:

Medel till bolagsstämmans förfogande	506 523
Balanseras i ny räkning	506 523

Vad beträffar företagets resultat och ställning i övrigt, hänvisas till efterföljande resultat- och balansräkning med tillhörande tilläggsupplysningar.

TS  
28

Resultaträkning

Belopp i kr	Not	2022-01-01 2022-12-31	2021-01-01 2021-12-31
<b>Rörelsens intäkter</b>			
Nettoomsättning		0	0
Förändring av lager av färdiga varor		0	0
<b>Summa rörelseintäkter, lagerförändring mm</b>		<b>0</b>	<b>0</b>
<b>Rörelsekostnader</b>			
Övriga externa kostnader		-40 162	-31 378
<b>Summa rörelsekostnader</b>		<b>-40 162</b>	<b>-31 378</b>
<b>RÖRELSERESULTAT</b>		<b>-40 162</b>	<b>-31 378</b>
<b>Finansiella poster</b>			
Resultat från övriga finansiella anläggningstillgångar		16 993	2 918
<b>Summa finansiella poster</b>		<b>16 993</b>	<b>2 918</b>
<b>RESULTAT EFTER FINANSIELLA POSTER</b>		<b>-23 169</b>	<b>-28 460</b>
<b>RESULTAT FÖRE SKATT</b>		<b>-23 169</b>	<b>-28 460</b>
<b>ÅRETS RESULTAT</b>		<b>-23 169</b>	<b>-28 460</b>

2023072019231

JS  
28

**Balansräkning**

Belopp i kr	Not	2022-12-31	2021-12-31
<b>TILLGÅNGAR</b>			
<b>Anläggningstillgångar</b>			
<b>Finansiella anläggningstillgångar</b>			
Andelar i koncernföretag	1	50 000	50 000
<b>Summa finansiella anläggningstillgångar</b>		<b>50 000</b>	<b>50 000</b>
<b>Summa anläggningstillgångar</b>		<b>50 000</b>	<b>50 000</b>
<b>Omsättningstillgångar</b>			
<b>Varulager m.m.</b>			
Råvaror och förnödenheter		386 707	386 707
<b>Summa varulager</b>		<b>386 707</b>	<b>386 707</b>
<b>Kortfristiga fordringar</b>			
Fordringar hos koncernföretag		3 417	3 417
<b>Summa kortfristiga fordringar</b>		<b>3 417</b>	<b>3 417</b>
<b>Kortfristiga placeringar</b>			
Övriga kortfristiga placeringar	2	153 448	196 624
<b>Summa kortfristiga placeringar</b>		<b>153 448</b>	<b>196 624</b>
<b>Kassa och bank</b>			
Kassa och bank		42 494	23 534
<b>Summa kassa och bank</b>		<b>42 494</b>	<b>23 534</b>
<b>Summa omsättningstillgångar</b>		<b>586 067</b>	<b>610 283</b>
<b>SUMMA TILLGÅNGAR</b>		<b>636 067</b>	<b>660 283</b>

TS  
28

Soneryd Holding AB  
556647-5132

2023072019233

**Balansräkning**

Belopp i kr	Not	2022-12-31	2021-12-31
<b>EGET KAPITAL OCH SKULDER</b>			
<b>Eget kapital</b>			
<i>Bundet eget kapital</i>			
Aktiekapital		100 000	100 000
<b>Summa bundet eget kapital</b>		<b>100 000</b>	<b>100 000</b>
 <i>Fritt eget kapital</i>			
Balanserat resultat		529 692	558 152
Årets resultat		-23 169	-28 460
<b>Summa fritt eget kapital</b>		<b>506 523</b>	<b>529 692</b>
 <b>SUMMA EGET KAPITAL</b>		 <b>606 523</b>	 <b>629 692</b>
 <b>Kortfristiga skulder</b>			
Övriga skulder		9 544	10 591
Upplupna kostnader och förutbetalda intäkter		20 000	20 000
<b>Summa kortfristiga skulder</b>		<b>29 544</b>	<b>30 591</b>
 <b>SUMMA EGET KAPITAL OCH SKULDER</b>		 <b>636 067</b>	 <b>660 283</b>

JS TS  
LS

## Noter

Belopp anges i kr om inget annat särskilt anges.

### Redovisningsprinciper

Årsredovisningen är upprättad i enlighet med årsredovisningslagen och Bokföringsnämndens allmänna råd (BFNAR 2016:10) om årsredovisning i mindre företag.

### Finansiella anläggningstillgångar

Värdepapper, aktier och andelar har värderats till anskaffningsvärde.

Marknadsnoterade aktier har av försiktighets skull nedskrivits till marknadsvärde på balansdagen.

### Varulager

Varulager av handelsvaror och har värderats post för post enligt lägsta värdets princip till anskaffningsvärde eller nettoförsäljningsvärde.

### Nyckeltalsdefinitioner

Soliditet: Justerat eget kapital i förhållande till balansomslutning.

### Noter till balansräkningen

#### Not 1 Andelar i koncernföretag

Företag	Säte	Kapitalandel	2022-12-31	2021-12-31
			Redovisat värde	Redovisat värde
Jens Soneryd AB 556824-6994	Göteborg	100%	50 000	50 000

#### Uppgifter om eget kapital och resultat


Jens Soneryd AB	Eget kapital	197 607	187 618
	Årets resultat	9 989	75 837

#### Not 2 Kortfristiga placeringar


	2022-12-31	2021-12-31
Ingående anskaffningsvärde	196 624	196 624
Inköp	1 484	0
Försäljning och uttrangeringar	-44 660	0
<b>Utgående anskaffningsvärden</b>	<b>153 448</b>	<b>196 624</b>
Ingående nedskrivningar	0	0
Återförda nedskrivningar	0	0
Årets nedskrivningar	0	0
<b>Utgående nedskrivningar</b>	<b>0</b>	<b>0</b>
<b>Utgående redovisat värde</b>	<b>153 448</b>	<b>196 624</b>

### Underskrifter

Kolsva den 11 juli 2023

  
Jens Soneryd  
Styrelseledamot, Ordförande

  
Torbjörn Soneryd  
Styrelseledamot

  
Linda Björnberg Soneryd  
Styrelseledamot