

ÅRSREDOVISNING

och

KONCERNREDOVISNING

för

More Alliance Nordic AB

Org.nr. 556686-3154

Styrelsen och verkställande direktören får härmed avlämna årsredovisning och koncernredovisning för räkenskapsåret 2022-01-01 -- 2022-12-31.

Innehåll	Sida
-förvaltningsberättelse	2
-resultaträkning, koncern	4
-balansräkning, koncern	5
-resultaträkning, moderbolag	7
-balansräkning, moderbolag	8
-förändringar i eget kapital	10
-kassaflödesanalys	11
-tilläggsupplysningar	12
-underskrifter	19

Undertecknad styrelseledamot i More Alliance Nordic AB intygar, att resultaträkningen och balansräkningen i årsredovisningen har fastställts på årsstämma den **15 MAJ 2023**.
Stämman beslöt tillika godkänna styrelsens förslag beträffande den balanserade vinsten.

Jag intygar också att innehållet i årsredovisningen och revisionsberättelsen stämmer överens med originalen.

Göteborg 2023-05-15

Olov Langenius

ÅRSREDOVISNING

och

KONCERNREDOVISNING

för

More Alliance Nordic AB

Org.nr. 556686-3154

Styrelsen och verkställande direktören får härmed avlämna årsredovisning och koncernredovisning för räkenskapsåret 2022-01-01 -- 2022-12-31.

Innehåll	Sida
-förvaltningsberättelse	2
-resultaträkning, koncern	4
-balansräkning, koncern	5
-resultaträkning, moderbolag	7
-balansräkning, moderbolag	8
-förändringar i eget kapital	10
-kassaflödesanalys	11
-tilläggsupplysningar	12
-underskrifter	19

FÖRVALTNINGSBERÄTTELSE

Årsredovisningen är upprättad i tusental kronor om inget annat anges. Moderbolaget och koncernens redovisningsvaluta är SEK.

Verksamheten

More Alliance Nordic AB är en oberoende allians av tjänsteproducerande kommunikationsbolag, vart och ett specialister inom sitt område, ett kreativt Powerhouse. Sedan starten 2006 har gruppen växt till 10 bolag genom förvärv, startups och avknoppningar. Verksamheten levererar mätbara resultat och imponerande genomföranden till våra kunder i form av digitala strategier, koncept, design, innehåll och varumärken genom stark kommunikation, möten, digitala lösningar, film, PR och arkitektur. Vi strävar efter att varje kund skall jobba med flera av bolagen i More Alliance under devisen "Less distance to More competence" gärna med en väg in.

Verksamheten under 2022 har bedrivits i 10 olika bolag under egna varumärken i byråalliansen, More Alliance. Totalt verkade vid årets slut ca 160 kommunikatörer i de olika bolagen. Under året förvärvades Silverbullet Film och performancemarketingbyrån tion digital startades i form av en avknoppning från Vekst.

Bolagets säte är Göteborg.

Flerårsjämförelse*, koncernen

	2022	2021	2020	2019	2018
Nettoomsättning	203 380	173 839	118 534	169 009	168 554
Res. efter finansiella poster	39 948	23 125	9 358	9 803	11 025
Balansomslutning	116 358	85 866	62 280	53 097	50 651
Soliditet (%)	36,65	29,32	30,36	22,84	30,15

Flerårsjämförelse*, moderbolaget

	2022	2021	2020	2019	2018
Nettoomsättning	13 751	10 615	9 432	9 917	8 050
Res. efter finansiella poster	15 016	11 095	-52	4 583	4 644
Balansomslutning	43 313	23 997	19 932	20 380	20 975
Soliditet (%)	58,79	78,96	77,03	75,59	75,43

*Definitioner av nyckeltal, se tilläggsupplysningar

Omsättningsutveckling

Koncernens omsättning har under året ökat till 203 Msek (174 Msek) en ökning med 17%. Året har bjudit på en stark ökning av efterfrågan av framförallt tjänster från Revolve, möteskommunikation och från Stylt Trampoli i form av koncept och design för hotell, restauranger och fastighetsutvecklare. Även övriga bolag har utvecklats väl under året. Jämförelseposten från föregående år är inte rensad från omsättning från avyttrade bolag.

Resultatutveckling

Resultatet i koncernen har ökat kraftigt under året till 40 Msek (23 Msek), en ökning med 73%. De främsta anledningarna är en realisationsvinst vid avyttring av ett dotterföretag med 10 MSEK och en fortsatt ökad efterfrågan på koncernens tjänster samtidigt som en kostnadseffektiv organisation har kunnat bibehållas i Alliansen. Mot slutet av året var dessutom de gamla lokalerna underdimensionerade för verksamheten.

FÖRVALTNINGSBERÄTTELSE

Moderbolagets omsättning har ökat till 13,7 Msek (10,6), en ökning med 29% och resultatet efter finansiella poster till 15 Msek (11 Msek), en ökning med 36%. Resultatet består till största del av utdelningar från dotter- och intressebolagen.

Ägarförhållanden

Bolaget ägs av Lay Line Partners AB (556667-3678) med 40,96%, Startknappen (556665-9206) med 20% samt av VDar och nyckelpersoner i verksamheten till 39,04%. Det är ägarnas avsikt att den sistnämnda gruppen skall äga 40% av verksamheten över tid. More Alliance strävar efter att äga 50% i bolagen i Alliansen medans övriga delar ägs av grundare och nyckelpersoner.

Framtida utveckling

Utvecklingen på kommunikationsområdet går fortsatt fort och präglas i allt väsentligt av digitaliseringen av framförallt media, både vad avser kanalerna och vilka strategier man använder. More Alliance står väl rustat med mycket spetskompetens på alla nya områden inom kommunikation. Vi ser en fortsatt växande efterfrågan på alliansens tjänster trots en annalkande lågkonjunktur.

Väsentliga händelser efter räkenskapsårets slut

Från och med januari verkar samtliga bolag från ett nytt kontor på Brick Studios, vid Järntorget i Göteborg, dit verksamheterna flyttade under andra hälften av december. Flytten till Brick Studios är en stor satsning på att skapa Göteborgs mest attraktiva arbetsplats, ett kreativt Powerhouse. Sponsrings- och mediabolaget More Space AB anslöts till Alliansen och flyttade till samma lokaler i januari. Dotterbolaget Noi Arkitekter AB såldes i januari 2023.

Resultatdisposition

Förslag till disposition av bolagets vinst

Till årsstämman förfogande står	
balanserad vinst	10 282 429
årets vinst	15 015 866
	<u>25 298 295</u>
Styrelsen föreslår att	
till aktieägarna utdelas	8 000 325
i ny räkning överföres	17 297 970
	<u>25 298 295</u>

Förslag till beslut om vinstutdelning

Styrelsen föreslår att utdelning lämnas med 8 000 325 kr vilket motsvarar 4 805 kr per aktie.

Styrelsen bemyndigas att besluta om tidpunkten då utbetalningen skall betalas.

Yttrande från styrelsen

Den föreslagna utdelningen reducerar bolagets soliditet till 49 %. Soliditeten är mot bakgrund av att bolagets verksamhet fortsatt bedrivs med betryggande lönsamhet. Likviditeten i bolaget bedöms kunna upprätthållas på en likaledes betryggande nivå. Styrelsens uppfattning är att den föreslagna utdelningen ej hindrar bolaget från att fullgöra sina förpliktelser på kort och lång sikt, ej heller att fullgöra erforderliga investeringar.

Den föreslagna utdelningen kan därmed försvaras med hänsyn till vad som anförs i ABL 17 kap 3 § 2-3 st (försiktighetsregeln)

Beträffande bolagets resultat och ställning i övrigt hänvisas till efterföljande resultat- och balansräkningar med tillhörande tilläggsupplysningar.

RESULTATRÄKNING, KONCERN

	Not	2022-01-01 2022-12-31	2021-01-01 2021-12-31
Rörelsens intäkter m.m.			
Nettoomsättning	1, 2	203 380	173 839
Resultat vid försäljning av dotterföretag	6	10 324	3 116
Andel i intresseföretags resultat i koncernen		295	0
Övriga rörelseintäkter		1 591	1 355
		<u>215 590</u>	<u>178 310</u>
Rörelsens kostnader	2		
Köpta varor och tjänster		-65 820	-54 688
Övriga externa kostnader	3, 4	-21 223	-20 609
Personalkostnader	5	-86 122	-78 041
Av- och nedskrivningar av materiella och immateriella anläggningstillgångar		-1 557	-1 516
Övriga rörelsekostnader		-730	-46
Resultat vid försäljning av dotterföretag	6	0	0
		<u>-175 452</u>	<u>-154 900</u>
Rörelseresultat		40 138	23 410
Resultat från finansiella poster			
Resultat från övriga värdepapper och fordringar som är anläggningstillgångar		0	0
Övriga ränteintäkter och liknande resultatposter		19	0
Räntekostnader och liknande resultatposter		-209	-285
		<u>-190</u>	<u>-285</u>
Resultat efter finansiella poster		39 948	23 125
Resultat före skatt		39 948	23 125
Skatt på årets resultat	7	-5 667	-3 912
Årets resultat		34 281	19 213
Hänförligt till:	?		
Moderföretagets aktieägare		24 192	11 682
Minoritetsintressen		10 089	7 531

BALANSRÄKNING, KONCERN

		2022-12-31	2021-12-31
TILLGÅNGAR	Not		
Anläggningstillgångar			
Immateriella anläggningstillgångar			
Goodwill	8	3 405	939
Övriga immateriella anläggningstillgångar	9	1 046	1 505
		<u>4 451</u>	<u>2 444</u>
Materiella anläggningstillgångar			
Inventarier, verktyg och installationer	10	1 024	415
Pågående nyanläggningar och förskott avseende materiella anläggningstillgångar		2 205	1 225
		<u>3 229</u>	<u>1 640</u>
Finansiella anläggningstillgångar			
Andelar i intresseföretag		9 201	0
Andra långfristiga värdepappersinnehav		112	112
Uppskjuten skattefordran		0	835
Andra långfristiga fordringar		451	451
		<u>9 764</u>	<u>1 398</u>
Summa anläggningstillgångar		17 444	5 482
Omsättningstillgångar			
Kortfristiga fordringar			
Kundfordringar		37 939	38 948
Övriga fordringar		6 702	2 222
Upparbetad men ej fakturerad intäkt		2 723	3 059
Förutbetalda kostnader och upplupna intäkter	12	13 251	3 614
		<u>60 615</u>	<u>47 843</u>
Kassa och bank			
Kassa och bank		38 299	32 541
		<u>38 299</u>	<u>32 541</u>
Summa omsättningstillgångar		98 914	80 384
SUMMA TILLGÅNGAR		116 358	85 866

nk=20230601:2023060200018

BALANSRÄKNING, KONCERN

		2022-12-31	2021-12-31
	Not		
EGET KAPITAL OCH SKULDER			
Eget kapital			
Aktiekapital		167	167
Annat eget kapital inklusive årets resultat		28 397	12 738
Eget kapital hänförligt till Moderbolags aktieägare		28 564	12 905
Eget kapital hänförligt till Minoriteten		14 079	12 273
Summa eget kapital		42 643	25 178
Avsättningar			
Pensioner och andra liknande förpliktelser		451	451
Uppskjuten skatteskuld		49	49
Summa avsättningar		500	500
Långfristiga skulder			
Skulder till kreditinstitut	14	4 037	880
Övriga skulder		300	400
Summa långfristiga skulder		4 337	1 280
Kortfristiga skulder			
Checkräkningskredit		1 850	3 091
Skulder till kreditinstitut	14	3 561	930
Förskott från kunder		9 397	8 574
Leverantörsskulder		14 896	8 693
Aktuell skatteskuld		2 886	2 885
Övriga skulder		9 161	14 703
Upplupna kostnader och förutbetalda intäkter	15	27 127	20 032
Summa kortfristiga skulder		68 878	58 908
SUMMA EGET KAPITAL OCH SKULDER		116 358	85 866

More Alliance Nordic AB
556686-3154

RESULTATRÄKNING

	Not	2022-01-01 2022-12-31	2021-01-01 2021-12-31
Rörelsens intäkter m.m.			
Nettoomsättning	1, 2	13 751	10 615
Övriga rörelseintäkter		<u>16</u>	<u>149</u>
		13 767	10 764
Rörelsens kostnader			
Övriga externa kostnader	2,3,4	-13 285	-10 217
Personalkostnader	5	<u>-1 093</u>	<u>-638</u>
		-14 378	-10 855
Rörelseresultat		-611	-91
Resultat från finansiella poster			
Resultat från andelar i koncernbolag	6	14 872	11 239
Resultat från övriga värdepapper och fordringar som är anläggningstillgångar		896	0
Ränteintäkter		18	0
Räntekostnader		<u>-159</u>	<u>-53</u>
		15 627	11 186
Resultat efter finansiella poster		15 016	11 095
Resultat före skatt		15 016	11 095
Skatt på årets resultat	7	0	0
Årets resultat		15 016	11 095

More Alliance Nordic AB
556686-3154

BALANSRÄKNING

TILLGÅNGAR

Anläggningstillgångar

Finansiella anläggningstillgångar

Andelar i koncernföretag

11

16 224

15 849

Andelar i intresseföretag

4 310

0

20 534

15 849

Summa anläggningstillgångar

20 534

15 849

Omsättningstillgångar

Kortfristiga fordringar

Kundfordringar

0

19

Fordringar hos koncernföretag

2 814

2 588

Aktuell skattefordran

13

7

Övriga fordringar

4 965

509

Förutbetalda kostnader och upplupna intäkter

12

2 020

1 399

9 812

4 522

Kassa och bank

Kassa och bank

12 967

3 626

12 967

3 626

Summa omsättningstillgångar

22 779

8 148

SUMMA TILLGÅNGAR

43 313

23 997

BALANSRÄKNING

		2022-12-31	2021-12-31
EGET KAPITAL OCH SKULDER	Not		
Eget kapital			
Bundet eget kapital			
Aktiekapital (1665 aktier)	13	<u>167</u>	<u>167</u>
		167	167
Fritt eget kapital			
Balanserat resultat		10 282	7 687
Årets resultat		<u>15 016</u>	<u>11 095</u>
		25 298	18 782
Summa eget kapital		25 465	18 949
Långfristiga skulder	14		
Skulder till kreditinstitut		4 037	880
Övriga skulder		<u>300</u>	<u>400</u>
Summa långfristiga skulder		4 337	1 280
Kortfristiga skulder			
Skulder till kreditinstitut	14	3 561	930
Leverantörsskulder		3 580	370
Skulder till koncernföretag		4 547	1 936
Övriga skulder		46	114
Upplupna kostnader och förutbetalda intäkter	15	<u>1 777</u>	<u>418</u>
Summa kortfristiga skulder		13 511	3 768
SUMMA EGET KAPITAL OCH SKULDER		43 313	23 997

FÖRÄNDRINGAR I EGET KAPITAL

	Aktie- kapital	Annat eget kapital			Minoritets- intresse	Totalt eget kapital
		Balanserad vinst	Årets resultat	Summa		
Eget kapital, koncern						
Eget kapital 2021-01-01	167	6 804	1 147	7 951	10 789	18 907
Nyemission				0		0
Erhållna aktieägartillskott		96		96	96	192
Förändring i koncernstruktur		508		508	2 319	2 827
<i>Resultatdisposition enligt beslut årsstämma</i>						
Utdelning till aktieägare		-6 352	-1 147	-7 499		-7 499
Utdelning till minoriteten					-8 462	-8 462
Årets vinst			11 682	11 682	7 531	19 213
Eget kapital 2021-12-31	167	1 056	11 682	12 738	12 273	25 178
Eget kapital 2022-01-01	167	1 056	11 682	12 738	12 273	25 178
Återbetalning av aktieägartillskott		-750		-750	-750	-1 500
Förändring i koncernstruktur		717		717	858	1 575
<i>Resultatdisposition enligt beslut årsstämma</i>						
Utdelning till aktieägare		11 682	-20 182	-8 500		-8 500
Utdelning till minoriteten					-8 391	-8 391
Årets vinst			24 192	24 192	10 089	34 281
Eget kapital 2022-12-31	167	12 705	15 692	28 397	14 079	42 643

	Aktie- kapital	Annat eget kapital			Totalt eget kapital
		Balanserad vinst	Årets resultat	Summa	
Eget kapital, moderbolaget					
Eget kapital 2021-01-01	167	15 239	-52	15 187	15 354
<i>Resultatdisposition enligt beslut årsstämma</i>					0
Utdelning till aktieägare		-7 552	52	-7 500	-7 500
Årets vinst			11 095	11 095	11 095
Eget kapital 2021-12-31	167	7 687	11 095	18 782	18 949
Eget kapital 2022-01-01	167	7 687	11 095	18 782	18 949
<i>Resultatdisposition enligt beslut årsstämma</i>					0
Utdelning till aktieägare		2 595	-11 095	-8 500	-8 500
Årets vinst			15 016	15 016	15 016
Eget kapital 2022-12-31	167	10 282	15 016	25 298	25 465

KASSAFLÖDESANALYS, KONCERN

	Not	2022-01-01 2022-12-31	2021-01-01 2021-12-31
Den löpande verksamheten			
Rörelseresultat		40 138	23 410
Justeringar för poster som inte ingår i kassaflödet		-9 061	-1 601
Erhållen ränta mm		19	0
Erlagd ränta		-209	-285
Betald inkomstskatt		-4 127	-2 224
Kassaflöde från den löpande verksamheten före förändringar av rörelsekapital		26 760	19 300
Kassaflöde från förändringar av rörelsekapital			
Minskning(+)/ökning(-) av kundfordringar		-13 853	-13 575
Minskning(+)/ökning(-) av övr kortfr fordringar		-15 147	3 236
Minskning(-)/ökning(+) av leverantörsskulder		8 918	2 963
Minskning(-)/ökning(+) av övr kortfristiga skulder		21 464	3 305
Kassaflöde från den löpande verksamheten		28 142	15 229
Investeringsverksamheten			
Förvärv av immateriella anläggningstillgångar	9	-296	-152
Förvärv av inventarier, verktyg och installationer	10	-1 970	-717
Förvärv av koncernföretag		-750	-1 198
Försäljning av andelar i koncernföretag		-2 035	6 793
Förvärv av andelar i intresseföretag		-4 285	0
Förvärv av långfristiga värdepapper		0	-112
Erhållen utdelning		896	0
Kassaflöde från investeringsverksamheten		-8 440	4 614
Finansieringsverksamheten			
Erhållna aktieägartillskott		0	192
Återbetalade aktieägartillskott		-1 500	0
Upptagna långfristiga lån		7 100	2 800
Ändring kortfristiga finansiella skulder		-1 241	197
Amortering långfristiga lån		-1 412	-1 840
Utbetald utdelning		-16 891	-15 961
Kassaflöde från finansieringsverksamheten		-13 944	-14 612
Förändring av likvida medel		5 758	5 231
Likvida medel vid årets början		32 541	27 310
Likvida medel vid årets slut		38 299	32 541

TILLÄGGSUPPLYSNINGAR

ALLMÄNNA UPPLYSNINGAR

Redovisningsprinciper - Koncernen och moderbolaget

Årsredovisningen upprättas med tillämpning av årsredovisningslagen och Bokföringsnämndens allmänna råd BFNAR 2012:1 "Årsredovisning och koncernredovisning (K3)". Principerna är oförändrade jämfört med föregående år.

Kundfordringar & övriga fordringar

Fordringar har upptagits till de belopp varmed de beräknas inflyta. Kundfordringar redovisas som omsättningstillgångar till det belopp som förväntas bli inbetalt efter avdrag för individuellt bedömda osäkra kundfordringar.

Övriga fordringar med förfallodag mer än 12 månader efter balansdagen redovisas som anläggningstillgångar, övriga som omsättningstillgångar. Fordringar upptas till det belopp som efter individuell prövning beräknas bli betalt.

Övriga tillgångar, avsättningar och skulder

Övriga tillgångar, avsättningar och skulder har värderats till anskaffningsvärden om inget annat anges nedan.

Intäktsredovisning

Moderbolaget

Inkomsten redovisas till det verkliga värdet av vad som erhållits eller kommer att erhållas. Företaget redovisar därför inkomsten till nominellt värde (fakturabelopp) om ersättningen erhålls i likvida medel direkt vid leverans. Avdrag görs för lämnade rabatter.

Koncernbolag

Dotterbolag i koncernen vinstavräknar utförda tjänsteuppdrag med fast pris i takt med att arbetet utförs, s.k. succesiv vinstavräkning. Vid beräkning av upparbetad vinst har färdigställandegraden beräknats utifrån nedlagda utgifter per balansdagens i relation till de totalt beräknade utgifterna för att fullfölja uppdraget.

När utfallet av ett uppdrag inte går att bedöma på ett tillförlitligt sätt redovisas intäkter bara i den mån uppdragsutgifterna har uppkommit och kan återvinnas. Uppdragsutgifter redovisas i den period de uppkommer. När det är sannolikt att de totala uppdragsutgifterna kommer att överstiga den totala uppdragsinkomsten, redovisas den befarande förlusten omgående i resultatet.

Verksamhetsgrenar och geografiska marknader

Koncernens bolag verkar inom kommunikation och koncernens verksamhet sker på tre geografiska marknader; Sverige, Europa och övriga världen. Sverige är koncernens huvudmarknad.

Kassaflödesanalys - Koncern

Kassaflödesanalysen upprättas enligt indirekt metod. Det redovisade kassaflödet omfattar endast transaktioner som medfört in- eller utbetalningar. Som likvida medel klassificeras kassa- och banktillgodohavanden.

Materiella anläggningstillgångar

Materiella anläggningstillgångar redovisas till anskaffningsvärde med avdrag för ackumulerade avskrivningar och eventuella nedskrivningar. Tillgångarna skrivs av linjärt över tillgångarnas bedömda nyttjandeperiod. Nyttjandeperioden omprövas per varje balansdag. Följande nyttjandeperioder tillämpas:

Inventarier, verktyg och maskiner

Antal år

3-5

TILLÄGGSUPPLYSNINGAR

Immateriella anläggningstillgångar

Immateriella anläggningstillgångar redovisas till anskaffningsvärde minskat med ackumulerade avskrivningar och nedskrivningar. För balanserade utvecklingskostnader i koncernen tillämpas aktivieringsmodellen enligt K3 18.7 och vald modell tillämpas konsekvent för samtliga internt upparbetade anläggningstillgångar. Avskrivningar görs linjärt över den bedömda nyttjandetiden.

Goodwill utgörs av det belopp varmed anskaffningsvärdet överstiger det verkliga värdet på koncernens andel i det förvärvade dotterföretagets nettotillgångar vid förvärvstillfället. Goodwill skrivs av linjärt över den beräknade nyttjandetiden.

Balanserade utgifter för utvecklingskostnader	5
Hysesrätter och liknande rättigheter	5
Goodwill	5-10

Leasing

Leasingavtal där de ekonomiska fördelar och risker som är hänförliga till leasingobjektet i allt väsentligt kvarstår hos leasegivaren, klassificeras som operationell leasing. Betalningar, inklusive en första förhöjd hyra, enligt dessa avtal redovisas som kostnad linjärt över leasingperioden.

Samtliga av koncernens leasingavtal klassificeras som operationella, inga finansiella leasingavtal föreligger.

I moderbolaget redovisas samtliga leasingavtal där företaget är leasetagare som operationell leasing (hyresavtal), oavsett om avtalen är finansiella eller operationella. Leasingavgiften redovisas som en kostnad linjärt över leasingperioden. Moderbolagets uthyrning av kontorslokaler klassificeras som operationell leasing. Leasingintäkterna redovisas linjärt under leasingperioden.

Inkomstskatt

Aktuell skatt är inkomstskatt för innevarande räkenskapsår som avser årets skattepliktiga resultat och den del av tidigare räkenskapsårs inkomstskatt som ännu inte har redovisats.

Aktuell skatt värderas till det sannolika beloppet enligt de skattesatser och skatteregler som gäller på balansdagen.

Uppskjuten skattefordran avseende underskottsavdrag eller andra framtida skattemässiga avdrag redovisas i den utsträckning det är sannolikt att avdraget kan avräknas mot överskott vid framtida beskattning.

Aktier och andelar i dotterföretag

Aktier och andelar i dotterföretag redovisas till anskaffningsvärde efter avdrag för eventuella nedskrivningar. I anskaffningsvärdet ingår köpeskillingen som erlagts för aktierna samt förvärvskostnader. Eventuella kapitaltillskott och koncernbidrag läggs till anskaffningsvärdet när de lämnas. Utdelning från dotterföretag redovisas som intäkt.

Eget kapital - moderbolaget

Eget kapital delas in i bundet och fritt kapital, i enlighet med årsredovisningslagens indelning.

Koncernredovisning

More Ventures Nordic AB upprättar koncernredovisning. Företag där More Ventures Nordic AB innehar majoriteten av rösterna på bolagsstämman och företag där More Ventures Nordic AB genom avtal har ett bestämmande inflytande klassificeras som dotterföretag och konsolideras i koncernredovisningen. Uppgifter om koncernföretag finns i not Andelar i koncernföretag. Dotterföretagen inkluderas i koncernredovisningen från och med den dag då det bestämmande inflytandet överförs till koncernen. De exkluderas ur koncernredovisningen från och med den dag då det bestämmande inflytandet upphör.

Koncernens bokslut är upprättat enligt förvärvsmetoden. Förvärvstidpunkten är den tidpunkt då det bestämmande inflytandet erhålls. Identifierbara tillgångar och skulder värderas inledningsvis till verkliga värden vid förvärvstidpunkten. Minoritetens andel av de förvärvade nettotillgångarna värderas till verkligt värde. Goodwill utgörs av mellanskillnaden mellan de förvärvade identifierbara nettotillgångarna vid förvärvstillfället och anskaffningsvärdet inklusive värdet av minoritetsintresset, och värderas initialt till anskaffningsvärdet.

Mellanhavanden mellan koncernföretag elimineras i sin helhet.

I koncernen finns inga utländska dotterföretag.

TILLÄGGSUPPLYSNINGAR

Uppskattningar och bedömningar

More Ventures Nordic gör uppskattningar och bedömningar om framtiden. De uppskattningar för redovisningsändamål som blir följden av dessa kommer, definitionsmässigt, sällan att motsvara det verkliga resultatet. Uppskattningar och bedömningar görs i koncernföretagen för succesiv vinstavräkning i projekt vilket beskrivs ovan.

UPPLYSNINGAR TILL ENSKILDA POSTER

Not 1 Nettoomsättning

	Koncernen		Moderbolaget	
	2022	2021	2022	2021
Nettoomsättning uppdelad på geografiskt område				
Sverige	144 336	153 653	13 751	10 615
Europa	44 782	15 295	0	0
Övriga världen	14 262	4 891	0	0
	203 380	173 839	13 751	10 615

All nettoomsättning i koncernen kommer från verksamhetsgrenen kommunikation.

Not 2 Inköp och försäljning inom koncernen

	Koncernen		Moderbolaget	
	2022	2021	2022	2021
Försäljningen som avser koncernföretag	0,0%	0,0%	75,6%	88,6%
Inköpen som avser koncernföretag	0,0%	0,0%	14,3%	7,7%

Not 3 Leasingavtal - Operationell leasing leasetagare

	Koncernen		Moderbolaget	
	2022	2021	2022	2021
Under året har företagets leasingavgifter uppgått till	7 588	6 494	5 966	4 910
Framtida minimileasingavgifter för icke uppsägningsbara leasingavtal, förfaller till betalning enligt följande:				
Inom 1 år	7 158	6 674	6 207	5 329
Mellan 2 till 5 år	37 479	1 020	36 139	0
Senare än 5 år	0	0	0	0
	44 637	7 694	42 346	5 329

Not 4 Ersättning till revisorer

	Koncernen		Moderbolaget	
	2022	2021	2021	2021
PwC				
Revisionsuppdrag	356	280	96	84
Övriga tjänster	8	145	0	0
	364	425	96	84

Med revisorsuppdrag avses revisors arbete för den lagstade revisionen och med revisionsverksamhet olika typer av kvalitetssäkringstjänster. Övriga tjänster är sådant som inte ingår i revisionsuppdrag, revisionsverksamhet eller skatterådgivning.

TILLÄGGSUPPLYSNINGAR

Not 5	Personal	Koncernen		Moderbolaget	
		2022	2021	2022	2021
	<i>Medelantal anställda</i>				
	Medelantalet anställda bygger på av bolaget betalda närvarotimmar relaterade till en normal arbetstid.				
	Medelantalet anställda i Sverige har varit	108	104	3	2
	varav kvinnor	56	52	2	2
	varav män	52	52	1	-
	<i>Löner, ersättningar m.m.</i>				
	Löner, ersättningar, sociala kostnader och pensionskostnader har utgått med följande belopp:				
	Styrelse och verkställande direktörer:				
	Löner och ersättningar	9 634	7 240	-	-
		9 634	7 240	-	-
	Övriga anställda:				
	Löner och ersättningar	43 680	41 078	771	472
		43 680	41 078	771	472
	Pensionskostnader	4 065	4 719	38	25
	Sociala kostnader	16 185	15 820	255	158
	Summa styrelse och övriga	73 564	68 857	1 064	655
Not 6	Resultat från andelar i koncernföretag				
	Utdelning	-	-	8 909	8 888
	Realisationsresultat	10 324	3 116	5 963	2 351
		10 324	3 116	14 872	11 239
Not 7	Skatt på årets resultat				
	Aktuell skatt	-4 833	-3 974	-	-
	Uppskjuten skatt	-834	62	-	-
		-5 667	-3 912	-	-
	<i>Avstämning av effektiv skatt</i>				
	Resultat före skatt	39 948	23 125	15 016	11 095
	Skatt beräknad enligt gällande skattesats 20,6%	-8 229	-4 764	-3 093	-2 286
	<i>Skatteeffekt av:</i>				
	Ej avdragsgilla kostnader	-284	-286	-6	-10
	Ej skattepliktiga intäkter	2 187	948	3 248	2 316
	Schablonintäkt periodiseringsfond	0	-1	-	-
	Ej balanserade underskottsavdrag som nyttjas i år	734	237	-	-
	Skatt hänförlig till tidigare år	74	0	-	-
	I år uppkomna ej balanserade underskottsavdrag	-149	-46	-149	-20
	Summa	-5 667	-3 912	0	0

TILLÄGGSUPPLYSNINGAR

Not 11	Andelar i koncernföretag Moderbolaget	2022-12-31		2021-12-31
		Säte	Redovisat värde	Redovisat värde
	Företag			
	Organisationsnummer	Antal/Kap. andel %		
	Rubrik i Sverige AB	1 251	2 270	2 495
	556326-5015	Göteborg 50,04%		
	Start Communication AB	511	3 949	3 949
	556670-1990	Göteborg 51,10%		
	Understandit AB	1 001	501	501
	556796-1783	Göteborg 50,05%		
	Concept Management AB	50 002	4 050	4 050
	556840-2043	Göteborg 50,01%		
	More PR Norden AB	2 001	1 005	1 105
	556596-5497	Göteborg 50,03%		
	Vekst AB			50
	556998-1920	Göteborg		
	NOI Arkitekter AB	5 001	550	550
	559329-0561	Göteborg 50,01%		
	Styli Trampoli AB	3 508	3 899	3 149
	556421-2727	Göteborg 50,01%		
			16 224	15 849

Not 12	Förutbetalda kostnader och upplupna intäkter	Koncernen		Moderbolaget	
		2022-12-31	2021-12-31	2022-12-31	2021-12-31
	Förutbetalda hyror	2 053	1 625	1 874	1 344
	Övriga förutbetalda kostnader	1 485	1 592	246	55
	Upplupna intäkter	9 713	397	0	0
		13 251	3 614	2 120	1 399

TILLÄGGSUPPLYSNINGAR

Not 13 Upplysningar om aktiekapital
Moderbolaget

	Antal aktier	Kvotvärde per aktie
Antal/värde vid årets ingång	1 665	100,00
Antal/värde vid årets utgång	1 665	100,00

Not 14 Skulder till kreditinstitut

	Koncernen		Moderbolaget	
	2022-12-31	2021-12-31	2022-12-31	2021-12-31
Amortering inom 1 år	3 561	930	3 561	930
Amortering inom 2 till 5 år	4 037	880	4 037	880
Amortering efter 5 år	0	0	0	0
	7 598	1 810	7 598	1 810

Not 15 Upplupna kostnader och förutbetalda intäkter

	Koncernen		Moderbolaget	
	2022-12-31	2021-12-31	2022-12-31	2021-12-31
Semesterlön	6 757	6 900	149	92
Upplupna sociala avgifter	3 194	4 583	56	35
Upparbetade kostnader i projekt	12 901	4 939	-	-
Övriga upplupna kostnader	2 926	3 610	223	291
Förutbetalda intäkter	1 349	0	1 349	0
	27 127	20 032	1 777	418

Not 16 Ställda säkerheter

	Koncernen		Moderbolaget	
	2022-12-31	2021-12-31	2022-12-31	2021-12-31
Pantförskrivning av kapitalförsäkringar	-	-	-	-
Företagsinteckningar	15 050	16 425	1 500	1 500
Aktier i koncernföretag	-	-	2 000	2 000
Summa ställda säkerheter	15 050	16 425	3 500	3 500

TILLÄGGSUPPLYSNINGAR

Not 17 Eventualförpliktelser

Borgensåtaganden gentemot dotterföretag
Summa eventualförpliktelser

Koncernen		Moderbolaget	
2022-12-31	2021-12-31	2022-12-31	2021-12-31
1 000	1 000	0	0
1 000	1 000	0	0

Not 18 Checkräkningskredit

Beviljad checkkredit uppgår till

Koncernen		Moderbolaget	
2022-12-31	2021-12-31	2022-12-31	2021-12-31
12 800	12 800	1 500	1 500

Not 19 Väsentliga händelser efter räkenskapsårets slut

Från och med januari verkar samtliga bolag från ett nytt kontor på Brick Studios, vid Järntorget i Göteborg, dit verksamheterna flyttade under andra hälften av december. Flytten till Brick Studios är en stor satsning på att skapa Göteborgs mest attraktiva arbetsplats, ett kreativt Powerhouse. Sponsrings- och mediabolaget More Space AB anslöts till Alliansen och flyttade till samma lokaler i januari. Dotterbolaget Noi Arkitekter AB såldes i januari 2023.


ÖVRIGA UPPLYSNINGAR

Definition av nyckeltal


Soliditet

Justerat eget kapital i procent av balansomslutning

Göteborg 2023-04-25


Örjan Serner


Olov Langenius
Ordförande



Johanna Hellmér Wiberg
Verkställande direktör


Håkan Rosenlind


Max Winnell

Vår revisionsberättelse har lämnats den 26/4-2023

Öhrlings PricewaterhouseCoopers AB


Johan Palmgren
Auktoriserad revisor

Revisionsberättelse

Till bolagsstämman i More Alliance Nordic AB, org.nr 556686-3154

Rapport om årsredovisningen och koncernredovisningen

Uttalanden

Vi har utfört en revision av årsredovisningen och koncernredovisningen för More Alliance Nordic AB för år 2022.

Enligt vår uppfattning har årsredovisningen och koncernredovisningen upprättats i enlighet med årsredovisningslagen och ger en i alla väsentliga avseenden rättvisande bild av moderbolagets och koncernens finansiella ställning per den 31 december 2022 och av dessas finansiella resultat och koncernens kassaflöde för året enligt årsredovisningslagen. Förvaltningsberättelsen är förenlig med årsredovisningens och koncernredovisningens övriga delar.

Vi tillstyrker därför att bolagsstämman fastställer resultaträkningen och balansräkningen för moderbolaget och koncernen.

Grund för uttalanden

Vi har utfört revisionen enligt International Standards on Auditing (ISA) och god revisionssed i Sverige. Vårt ansvar enligt dessa standarder beskrivs närmare i avsnittet Revisorns ansvar. Vi är oberoende i förhållande till moderbolaget och koncernen enligt god revisorssed i Sverige och har i övrigt fullgjort vårt yrkesetiska ansvar enligt dessa krav.

Vi anser att de revisionsbevis vi har inhämtat är tillräckliga och ändamålsenliga som grund för våra uttalanden.

Styrelsens och verkställande direktörens ansvar

Det är styrelsen och verkställande direktören som har ansvaret för att årsredovisningen och koncernredovisningen upprättas och att de ger en rättvisande bild enligt årsredovisningslagen. Styrelsen och verkställande direktören ansvarar även för den interna kontroll som de bedömer är nödvändig för att upprätta en årsredovisning och koncernredovisning som inte innehåller några väsentliga felaktigheter, vare sig dessa beror på oegentligheter eller misstag.

Vid upprättandet av årsredovisningen och koncernredovisningen ansvarar styrelsen och verkställande direktören för bedömningen av bolagets och koncernens förmåga att fortsätta verksamheten. De upplyser, när så är tillämpligt, om förhållanden som kan påverka förmågan att fortsätta verksamheten och att använda antagandet om fortsatt drift. Antagandet om fortsatt drift tillämpas dock inte om styrelsen och verkställande direktören avser att likvidera bolaget, upphöra med verksamheten eller inte har något realistiskt alternativ till att göra något av detta.

Revisorns ansvar

Våra mål är att uppnå en rimlig grad av säkerhet om huruvida årsredovisningen och koncernredovisningen som helhet inte innehåller några väsentliga felaktigheter, vare sig dessa beror på oegentligheter eller misstag, och att lämna en revisionsberättelse som innehåller våra uttalanden. Rimlig säkerhet är en hög grad av säkerhet, men är ingen garanti för att en revision som utförs enligt ISA och god revisionssed i Sverige alltid kommer att upptäcka en väsentlig felaktighet om en sådan finns. Felaktigheter kan uppstå på grund av oegentligheter eller misstag och anses vara väsentliga om de enskilt eller tillsammans rimligen kan förväntas påverka de ekonomiska beslut som användare fattar med grund i årsredovisningen och koncernredovisningen.

En ytterligare beskrivning av vårt ansvar för revisionen av årsredovisningen och koncernredovisningen finns på Revisorsinspektionens webbplats: www.revisorsinspektionen.se/revisornsansvar. Denna beskrivning är en del av revisionsberättelsen.

Rapport om andra krav enligt lagar och andra författningar

Uttalanden

Utöver vår revision av årsredovisningen och koncernredovisningen har vi även utfört en revision av styrelsens och verkställande direktörens förvaltning för More Alliance Nordic AB för år 2022 samt av förslaget till dispositioner beträffande bolagets vinst eller förlust.

Vi tillstyrker att bolagsstämman disponerar vinsten enligt förslaget i förvaltningsberättelsen och beviljar styrelsens ledamöter och verkställande direktören ansvarsfrihet för räkenskapsåret.

Grund för uttalanden

Vi har utfört revisionen enligt god revisionssed i Sverige. Vårt ansvar enligt denna beskrivs närmare i avsnittet Revisorns ansvar. Vi är oberoende i förhållande till moderbolaget och koncernen enligt god revisorssed i Sverige och har i övrigt fullgjort vårt yrkesetiska ansvar enligt dessa krav.

Vi anser att de revisionsbevis vi har inhämtat är tillräckliga och ändamålsenliga som grund för våra uttalanden.

Styrelsens och verkställande direktörens ansvar

Det är styrelsen som har ansvaret för förslaget till dispositioner beträffande bolagets vinst eller förlust. Vid förslag till utdelning innefattar detta bland annat en bedömning av om utdelningen är försvarlig med hänsyn till de krav som bolagets och koncernens verksamhetsart, omfattning och risker ställer på storleken av moderbolagets och koncernens egna kapital, konsolideringsbehov, likviditet och ställning i övrigt.

Styrelsen ansvarar för bolagets organisation och förvaltningen av bolagets angelägenheter. Detta innefattar bland annat att fortlöpande bedöma bolagets och koncernens ekonomiska situation, och att tillse att bolagets organisation är utformad så att bokföringen, medelsförvaltningen och bolagets ekonomiska angelägenheter i övrigt kontrolleras på ett betryggande sätt. Den verkställande direktören ska sköta den löpande förvaltningen enligt styrelsens riktlinjer och anvisningar och bland annat vidta de åtgärder som är nödvändiga för att bolagets bokföring ska fullgöras i överensstämmelse med lag och för att medelsförvaltningen ska skötas på ett betryggande sätt.

Revisorns ansvar

Vårt mål beträffande revisionen av förvaltningen, och därmed vårt uttalande om ansvarsfrihet, är att inhämta revisionsbevis för att med en rimlig grad av säkerhet kunna bedöma om någon styrelseledamot eller verkställande direktören i något väsentligt avseende:

- företagit någon åtgärd eller gjort sig skyldig till någon försummelse som kan föranleda ersättningsskyldighet mot bolaget
- på något annat sätt handlat i strid med aktiebolagslagen, årsredovisningslagen eller bolagsordningen.

Vårt mål beträffande revisionen av förslaget till dispositioner av bolagets vinst eller förlust, och därmed vårt uttalande om detta, är att med rimlig grad av säkerhet bedöma om förslaget är förenligt med aktiebolagslagen.

Rimlig säkerhet är en hög grad av säkerhet, men ingen garanti för att en revision som utförs enligt god revisionssed i Sverige alltid kommer att upptäcka åtgärder eller försummelser som kan föranleda ersättningsskyldighet mot bolaget, eller att ett förslag till dispositioner av bolagets vinst eller förlust inte är förenligt med aktiebolagslagen.

En ytterligare beskrivning av vårt ansvar för revisionen av förvaltningen finns på Revisorsinspektionens webbplats: www.revisorsinspektionen.se/revisornsansvar. Denna beskrivning är en del av revisionsberättelsen.

Göteborg den 26/4 2023

Öhrlings PricewaterhouseCoopers AB


Johan Palmgren
Auktoriserad revisor