

Årsredovisning för
Lerfa Läder AB
556107-2793

Räkenskapsåret
2022-01-01 - 2022-12-31

Innehållsförteckning:	Sida
Förvaltningsberättelse	1
Resultaträkning	2
Balansräkning	3-4
Noter	5
Underskrifter	6

Lerfa Läder AB


Org.nr. 556107-2793

Fastställelseintyg

Undertecknad styrelseledamot intygar härmed, dels att denna kopia av årsredovisningen överensstämmer med originalet, dels att resultaträkningen och balansräkningen fastställts på årsstämma den

2023-05-30

Årsstämman beslöt att godkänna styrelsens förslag till resultatdisposition.



Urban Nordström

Förvaltningsberättelse

Styrelsen för Lerfa Läder AB med säte i Borås får härmed avge årsredovisning för räkenskapsåret 2022.

Verksamheten

Allmänt om verksamheten

Bolaget bildades år 1966 som ett gemensamt inköpsbolag för ett antal lädervarubutiker. Verksamheten består av inköp och försäljning av lädervaror och väskor.

Bolaget ägs av Aktieägarföreningen Lerfa, vilken har fem medlemmar.

Flerårsöversikt

	2022	2021	2020	Belopp i kkr 2019
Nettoomsättning	6 573	4 135	6 454	17 992
Resultat efter finansiella poster	-1	2	3	0
Soliditet, %	12	13	14	5

Nettoomsättningen har ökat med 59% jämfört med föregående år. Ökningen beror till stor del på ändrat beteende hos konsumenter med anledning av coronapandemin.

Eget kapital

	Aktie- kapital	Reserv- fond	Balanserat resultat	Årets resultat
Vid årets början	100 000	2 700	10 635	1 755
Resultatdisposition enligt årsstämma				
Balanseras i ny räkning			1 755	-1 755
Årets resultat				-1 407
Vid årets slut	100 000	2 700	12 390	-1 407

Resultatdisposition

	Belopp i kr
Styrelsen föreslår att till förfogande stående medel:	
balanserat resultat	12 390
årets resultat	-1 407
Totalt	10 983
disponeras för	
balanseras i ny räkning	10 983
Summa	10 983

Bolagets resultat och ställning framgår av efterföljande resultat- och balansräkningar med noter.

Resultaträkning

<i>Belopp i kr</i>	<i>Not</i>	<i>2022-01-01- 2022-12-31</i>	<i>2021-01-01- 2021-12-31</i>
Rörelseintäkter, lagerförändring m.m.			
Nettoomsättning		6 573 440	4 134 872
Övriga rörelseintäkter		99 151	131 869
Summa rörelseintäkter, lagerförändring m.m.		6 672 591	4 266 741
Rörelsekostnader			
Handelsvaror		-6 581 346	-4 143 355
Övriga externa kostnader		-89 234	-116 799
Summa rörelsekostnader		-6 670 580	-4 260 154
Rörelseresultat		2 011	6 587
Finansiella poster			
Övriga ränteintäkter och liknande resultatposter		832	-
Räntekostnader och liknande resultatposter		-4 250	-4 250
Summa finansiella poster		-3 418	-4 250
Resultat efter finansiella poster		-1 407	2 337
Bokslutsdispositioner			
Resultat före skatt		-1 407	2 337
Skatter			
Skatt på årets resultat		-	-582
Årets resultat		-1 407	1 755

Balansräkning

<i>Belopp i kr</i>	<i>Not</i>	<i>2022-12-31</i>	<i>2021-12-31</i>
TILLGÅNGAR			
Omsättningstillgångar			
<i>Kortfristiga fordringar</i>			
Kundfordringar		597 443	414 232
Fordringar hos koncernföretag		70 000	70 000
Övriga fordringar		12 857	17 984
Förutbetalda kostnader och upplupna intäkter		9 151	32 500
Summa kortfristiga fordringar		689 451	534 716
<i>Kassa och bank</i>			
Kassa och bank		301 120	341 547
Summa kassa och bank		301 120	341 547
Summa omsättningstillgångar		990 571	876 263
SUMMA TILLGÅNGAR		990 571	876 263

2023060817728

Balansräkning

<i>Belopp i kr</i>	<i>Not</i>	<i>2022-12-31</i>	<i>2021-12-31</i>
EGET KAPITAL OCH SKULDER			
<i>Eget kapital</i>			
<i>Bundet eget kapital</i>			
Aktiekapital		100 000	100 000
Reservfond		2 700	2 700
Summa bundet eget kapital		102 700	102 700
<i>Fritt eget kapital</i>			
Balanserat resultat		12 390	10 635
Årets resultat		-1 407	1 755
Summa fritt eget kapital		10 983	12 390
Summa eget kapital		113 683	115 090
<i>Långfristiga skulder</i>			
Övriga skulder	2	400 000	400 000
Summa långfristiga skulder		400 000	400 000
<i>Kortfristiga skulder</i>			
Leverantörsskulder		394 589	305 289
Övriga skulder		14 511	4 759
Upplupna kostnader och förutbetalda intäkter		67 788	51 125
Summa kortfristiga skulder		476 888	361 173
SUMMA EGET KAPITAL OCH SKULDER		990 571	876 263

Noter

Belopp i kr om inget annat anges.

Not 1 Redovisningsprinciper

Årsredovisningen har upprättats i enlighet med Årsredovisningslagen och Bokföringsnämndens allmänna råd BFNAR 2016:10 Årsredovisning i mindre företag.

Definition av nyckeltal

Nettoomsättning

Rörelsens huvudintäkter, fakturerade kostnader, sidointäkter samt intäktskorrigeringar.

Resultat efter finansiella poster

Resultat efter finansiella intäkter och kostnader, men före extraordinära intäkter och kostnader.

Soliditet

Eget kapital och obeskattade reserver med avdrag för uppskjuten skatt (20,6%) i förhållande till balansomslutningen.

Not 2 Långfristiga skulder

	2022-12-31	2021-12-31
Följande belopp förfaller till betalning senare än fem år efter balansdagen		
Övriga skulder	400 000	400 000
Totalt	400 000	400 000
Följande belopp förfaller till betalning mellan ett och fem år efter balansdagen		
Övriga skulder	-	-
Totalt	-	-

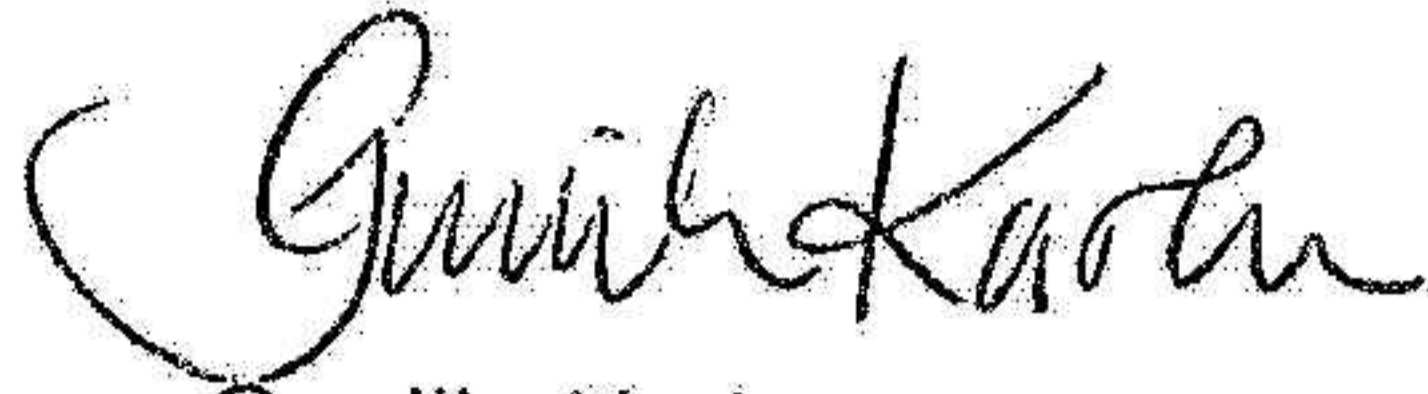
Not 3 Ställda säkerheter

Ställda säkerheter


	2022-12-31	2021-12-31
Företagsinteckningar	3 700 000	3 700 000
Summa ställda säkerheter	3 700 000	3 700 000

Underskrifter

Borås den 2023-04-27



Gunilla Karlsson
Styrelseordförande



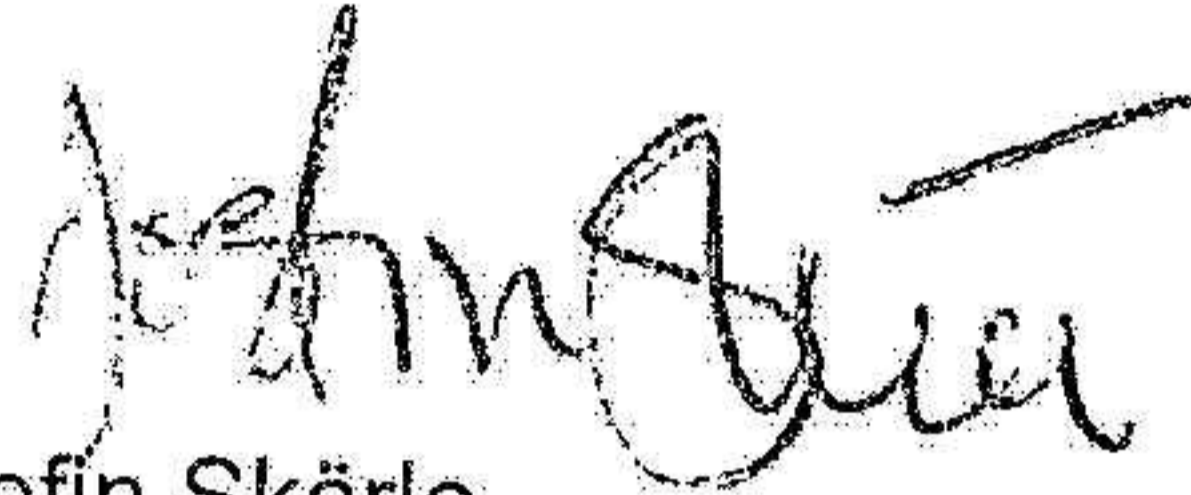
Urban Nordström
Verkställande direktör



Stefan Persson



Christopher Rosvall



Josefin Skärle