

OLAO Projektledning AB
Org nr 559113-2856


Årsredovisning för räkenskapsåret 2024
Styrelsen avger följande årsredovisning.

Innehåll	Sida
- förvaltningsberättelse	2
- resultaträkning	3
- balansräkning	4
- noter	6

Om inte annat särskilt anges, redovisas alla belopp i hela kronor SEK. Uppgifter inom parentes avser föregående år.


Undertecknad styrelseledamot i **OLAO Projektledning AB** intygar, dels att denna kopia av årsredovisningen stämmer överens med originalet, dels att resultaträkningen och balansräkningen har fastställts på årsstämman **den 1 april 2025**. Årsstämman beslutade att godkänna styrelsens förslag till hur **vinsten** ska fördelas.
Det beslutades att 50 000kr utdelning utges.

Göteborg den 1 april 2025
Ort och datum



.....
Underskrift

Ola Olsson
VD/ägare
Namnförtydligande



.....
Haidi Schäfer
Suppl
Namnförtydligande

Förvaltningsberättelse

Verksamheten

Allmänt om verksamheten

Bolaget OLAO Projektledning med organisationsnummer 559113-2856 bildades under år 2017 och verksamheten startades under våren 2017. Bolaget säljer tjänster inom Projektledning, bygglösning och byggbesiktning i främst södra och mellersta Sverige.

Räkenskapsår: Kalenderår

Anställda: Delägaren

Delägare Ola Olsson

- Ägare till OLAO Projektledning AB sedan 2017-05-23
- Anskaffningsvärde för andelarna 50 000 kr

Bolaget har sitt säte i Göteborg, Västra Götalands län.

Väsentliga händelser under räkenskapsåret

Verksamheten har minskat under året med färre nya uppdrag.

Flerårsöversikt

	2024	2023
Nettoomsättning	3 800	42 084
Resultat efter finansiella poster	5 377	-1 512
Soliditet, %	142%	-3,5%

Den markanta förändringen av nyckeltalen beror på att verksamheten har tagit fart under 2018, se rubriken väsentliga händelser.

Definition av nyckeltal, se noter.

Förändringar i eget kapital

	Aktiekapital	Övrigt fritt eget kapital	Årets resultat	Summa fritt eget kapital
Belopp vid årets ingång	50 000	0	-1 512	48 488
Resultatdisposition enligt beslut av årsstämma		-1 512	1 512	0
Utdelning aktieägare		-50 000	0	-50 000
Årets resultat	—		4 248	4 248
Belopp vid årets utgång	<u>50 000</u>	<u>-43 731</u>	<u>4 248</u>	<u>10 517</u>

Resultatdisposition

Till årsstämmans förfogande står följande vinstmedel:

Balanserat resultat	<u>-43 731</u>
Årets resultat	<u>4 248</u>
Totalt	-39 483

Styrelsen och verkställande direktören föreslår att vinstmedel disponeras enligt följande:

Utdelning till ägarna	<u>50 000</u>
Balanseras i ny räkning	-39 483
Totalt	<u>10 517</u>

OK HB

ank=20250623;2025062405408

Resultaträkning	Not	2024-01-01 -2024-12-31	2023-01-01 -2023-12-31
Rörelseintäkter, lagerförändringar m.m.			
Nettoomsättning		<u>3 800</u>	<u>42 084</u>
Summa rörelseintäkter, lagerförändringar m.m.		3 800	42 084
Rörelsekostnader			
Handelsvaror		0	0
Övriga externa kostnader		-32 605	-32 821
Personalkostnader	2	-1 656	-1 734
Av- och nedskrivningar av materiella och immateriella anläggningstillgångar		0	0
Övriga rörelsekostnader	3	<u>-672</u>	<u>-672</u>
Summa rörelsekostnader		-34 933	-35 227
Rörelseresultat		-31 133	6 857
Finansiella poster			
Övriga ränteintäkter och liknande resultatposter		-13 490	-8 369
Räntekostnader och liknande resultatposter		<u>0</u>	<u>0</u>
Summa finansiella poster		-13 490	-8 369
Resultat efter finansiella poster		-44 623	-1 512
Bokslutsdispositioner			
Förändring av periodiseringsfonder		<u>50 000</u>	<u>0</u>
Summa bokslutsdispositioner		50 000	0
Resultat före skatt		5 377	-1 512
Skatter			
Skatt på årets resultat		<u>-1 129</u>	<u>0</u>
Årets resultat		4 248	-1 512

 HS

ank=20250623;2025062405409

Balansräkning	Not	2024-12-31	2023-12-31
Tillgångar			
Anläggningstillgångar			
<i>Immateriella anläggningstillgångar</i>			
Hyresrätter och liknande rättigheter		<u>0</u>	<u>0</u>
<i>Summa immateriella anläggningstillgångar</i>		<u>0</u>	<u>0</u>
<i>Materiella anläggningstillgångar</i>			
Inventarier, verktyg och installationer		<u>0</u>	<u>0</u>
<i>Summa materiella anläggningstillgångar</i>		<u>0</u>	<u>0</u>
Summa materiella anläggningstillgångar		0	0
Omsättningstillgångar			
<i>Varulager m.m.</i>			
Handelsvaror		<u>0</u>	<u>0</u>
<i>Summa varulager</i>		<u>0</u>	<u>0</u>
<i>Kortfristiga fordringar</i>			
Kundfordringar		0	0
Övriga fordringar		0	0
Förutbetalda kostnader och upplupna intäkter		<u>0</u>	<u>0</u>
<i>Summa kortfristiga fordringar</i>		<u>0</u>	<u>0</u>
Kassa och bank			
Kassa och bank		<u>0</u>	<u>0</u>
<i>Summa kassa och bank</i>		<u>0</u>	<u>0</u>
Summa omsättningstillgångar		<u>0</u>	<u>0</u>
Summa tillgångar		135 517	181 269

OW HS

Balansräkning	Not	2024-12-31	2023-12-31
Eget kapital och skulder			
Eget kapital			
<i>Bundet eget kapital</i>			
Aktiekapital (500 aktier)		50 000	50 000
<i>Summa bundet eget kapital</i>		<u>50 000</u>	<u>50 000</u>
<i>Fritt eget kapital</i>			
Balanserat resultat		<u>-43 731</u>	<u>-42 219</u>
Årets resultat		<u>4 248</u>	<u>-1 512</u>
<i>Summa fritt eget kapital</i>		<u>-39 483</u>	<u>-43 731</u>
Summa eget kapital		10 517	6 269
Obeskattade reserver			
Periodiseringsfonder		<u>75 000</u>	<u>125 000</u>
Summa obeskattade reserver		75 000	125 000
Avsättningar			
Övriga avsättningar		<u>0</u>	<u>0</u>
Summa avsättningar		0	0
Långfristiga skulder			
Checkräkningskredit		<u>0</u>	<u>0</u>
Lån från aktieägaren		<u>50 000</u>	<u>50 000</u>
Summa långfristiga skulder		50 000	50 000
Kortfristiga skulder			
Leverantörsskulder		<u>0</u>	<u>0</u>
Skatteskulder		<u>0</u>	<u>0</u>
Övriga skulder		<u>0</u>	<u>0</u>
Upplupna kostnader och förutbetalda intäkter		<u>0</u>	<u>0</u>
Summa kortfristiga skulder		0	0
Summa eget kapital och skulder		135 517	181 269

Noter

Not 1 Redovisnings- och värderingsprinciper

Årsredovisningen är upprättad i enlighet med årsredovisningslagen och Bokföringsnämndens allmänna råd (BFNAR 2016:10) om årsredovisning i mindre företag.

Avskrivningar

Tillämpade avskrivningstider:

Hyresrätter och liknande rättigheter 4 år

Inventarier, verktyg och installationer 3 år

Inventarier består av dator och hjälpmedel. Vid fastställande av det avskrivningsbara beloppet för dessa har hänsyn tagits till beräknat restvärde.

Nyckeltalsdefinitioner

Soliditet

Eget kapital och obeskattade reserver (med avdrag för uppskjuten skatt) i förhållande till balansomslutningen.

Upplysningar till resultaträkningen

Not 2 Medeltalet anställda

	2024
Medelantalet anställda	1
Resor med egen bil (25 kr/mil), parkeringsavgifter, trängselavgifter och utbildning	1 656kr

Not 3 Inventarier, verktyg och installationer

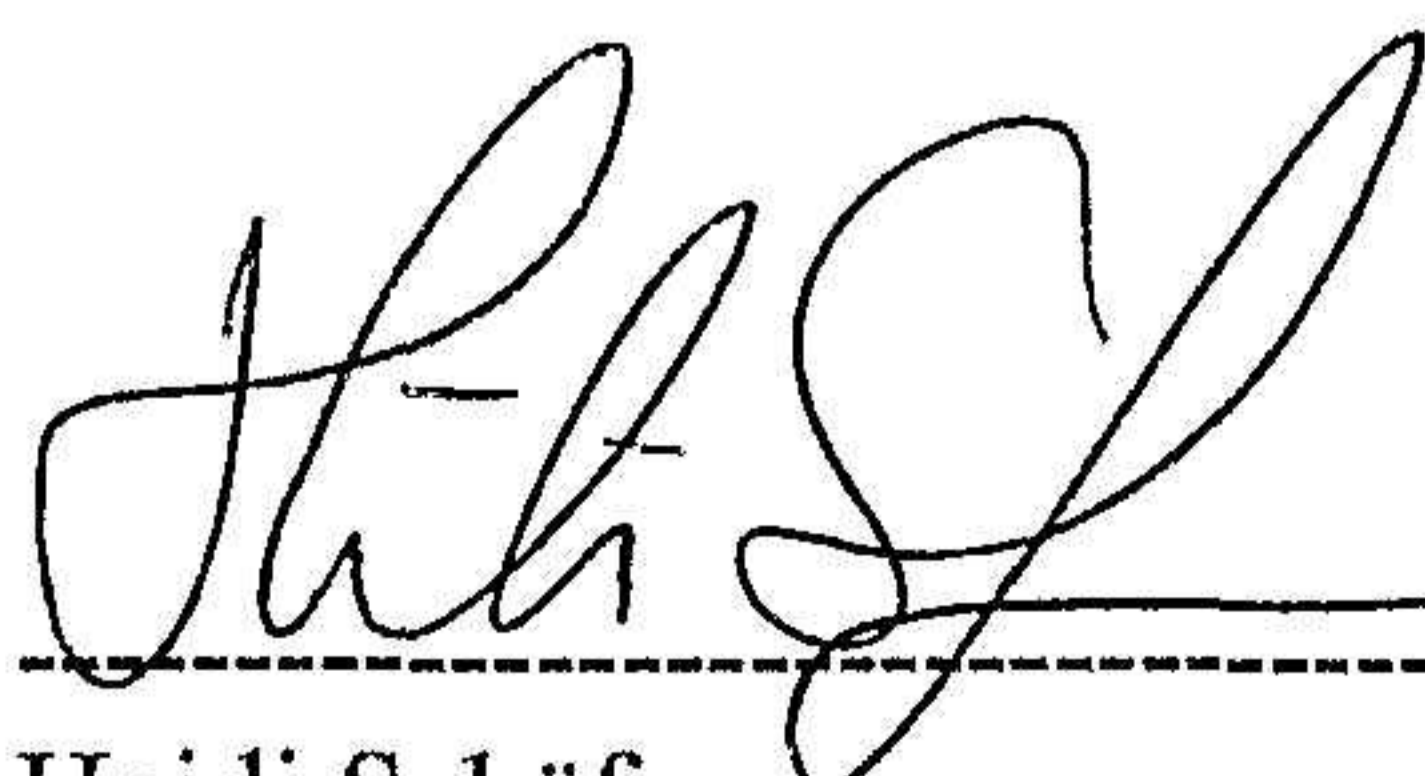
2024-12-31

Licens Programvara	672kr
Akkumulerade anskaffningsvärden	
- vid årets början	0
- nyanskaffningar	0
Akkumulerade avskrivningar	
- -vid årets början	0
- årets avskrivningar enligt pl	0
Redovisat värde	0

Göteborg 2025-04-01



Ola Olsson
VD/ägare



Haidi Schäfer
Suppl