

Årsredovisning för
EatGood Sweden AB
556800-6703

Räkenskapsåret
2021-01-01 - 2021-12-31

Innehållsförteckning:	Sida
Förvaltningsberättelse	1-4
Resultaträkning	5
Balansräkning	6-7
Kassaflödesanalys	8
Noter	9-13
Underskrifter	13

Fastställelseintyg

Undertecknad styrelseledamot i EatGood Sweden AB intygar härmed dels att denna kopia av årsredovisningen överensstämmer med originalet, dels att resultat- och balansräkningen fastställts på årsstämma 2022-06-30. Stämman beslöt också att godkänna styrelsens förslag till resultatdisposition.

Borås, 2022-06-30


Henrik Önnemark
Verkställande direktör

Årsredovisning för

EatGood Sweden AB

556800-6703

Räkenskapsåret

2021-01-01 - 2021-12-31

Förvaltningsberättelse

Styrelsen och verkställande direktören för EatGood Sweden AB, 556800-6703 får härmed avge årsredovisning för 2021.

VD-inledning

Försäljning under 2021 uppgick till 3,75 Msek för helåret (jämförelse 2020 c:a 2,69 Msek) Arbetet med att få upp farten i USA har tagit rejäla kliv framåt med nya MAFSI återförsäljare och därtill kopplade aktiviteter avseende utbildning av ett knappt 20-tal av dessa MAFSI återförsäljare vilket innebär en täckning av USA's delstater till 85%. För online försäljning använder sig Lightfry av Webstaurant.com som komplement till MAFSI återförsäljarna. Under året tillkom nya distributörer på den internationella marknaden, bland annat Storbritannien för Lightfry som produkt, vilket kommer stärka bolaget på sikt. 2021 blev ett år då bolaget förstärkte sin ekonomi genom en nyemission för att säkerställa bolagets drift över tid samt det fortsatta arbetet med certifiering för ytterligare marknader t.ex Kanada och Australien, samt för att förbättra positionen avseende försäljningsmöjligheter. Att optimera Lightfry cooking system till nya nivåer sker kontinuerligt samt genomförandet av marknadsaktiviteter, som äntligen åter kom igång under augusti 2021, är steg för att förbättra vår positionering inför 2022. Bolaget skall dra nytta av marknadsfaktorer som pekar för Lightfry och Air Fry Technology nämligen miljö, hälsa, kraftigt stigande energi- och vegetabiliska olje-priser. Viktigt för många restarangkedjor är också i dessa tider att säkerställa fortsatt drift även vid en eventuell brist på vegetabiliska oljor och i det fallet så har Lightfry en given position i fråga om att säkra produktion och försäljning över tid. - säger VD Henrik Önnermark, Eatgood Sweden AB.

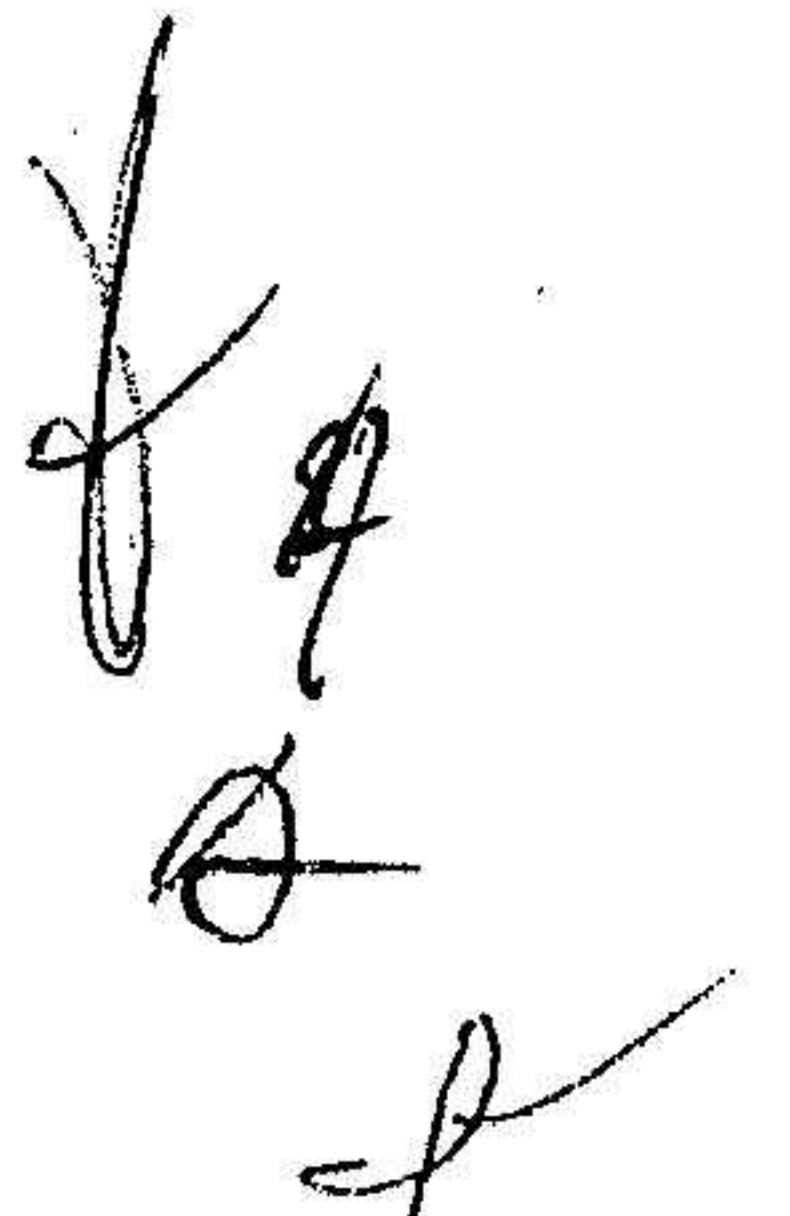
Allmänt om verksamheten

Bolagets verksamhet består av utveckling, tillverkning, marknadsföring och försäljning av produkter för storkök såsom restauranger och andra näringsställen på den internationella marknaden. Bolagets huvudprodukt är en varmluftsugn (Air Fry Technology), med varumärket Lightfry, avsedd för fritering av pommes frites och andra råvaror utan användning av olja. Dessutom kan Lightfry användas till att ångkoka, grilla, rosta och torka olika färska grönsaker, rotfrukter likväl som kött, kyckling, panerade produkter etc, med ett fantastiskt resultat. Lightfry-ugnen ligger allt mer rätt i tiden med värden som hälsa, matkvalitet, miljö, säkerhet och bättre ekonomi. Dess unika process gynnar trender mot hälsosammare kostvanor samt minskar problem med fetma och övervikt. Luftfritöser för och på konsumentmarknaden har formligen exploderat de senaste åren, och även under innevarande år i spåren pandemin, vilket verkar ha accelererat den utvecklingen vilket ger oss en väldigt bra drivkraft på hela den globala marknaden. Luftfritering är nu accepterat fullt ut och är här för att stanna.

Gott läge för produktion/sälj - lager och uppbyggnad av lager ger möjlighet till leveranser

Under 2021 så har många olika producenter haft svårigheter med att få tag på komponenter för att kunna producera och leverera. Eatgood har alltid haft ett större lager för produktion vilket varit ett lyckokast då vi inte ännu upplevt någon brist som påverkat produktion och våra leveransmöjligheter. Lagret som vi har haft och den mängd som funnits har inneburit att vi har kunnat beställa hem komponenter i tid innan befintligt lager tagit slut. Eatgood med Lightfry är lite av ett unikum av leverantörer som fortfarande kan leverera med normala ledtider om 2-4 arbetsveckor. Att ha ett större lager har inte alltid setts som positivt men det senaste året så har det synsättet skiftat kraftigt till att vara en riktigt värdefull tillgång som skapar stabilitet.

Uppgift om de största aktieägarna per 2021-12-31 finnes i not 13. Bolagets säte är förlagt till Borås kommun.



Utveckling av företagets verksamhet, resultat och ställning

	2021-12-31	2020-12-31	2019-12-31	2018-12-31	Belopp i kkr 2017-12-31
Nettoomsättning	3 745	2 687	3 946	10 156	1 356
Resultat efter finansiella poster	-3 810	-2 738	-4 515	-2 810	-7 110
Balansomslutning	14 672	8 859	9 814	7 739	9 577
Soliditet %	74	37	62	24	54

Väsentliga händelser under räkenskapsåret

- * Nyemission 2021
- * Ventless huv godkänd för USA marknaden
- * Marknadsutveckling - vegetabiliska oljor och el steg kraftigt under 2021
- * Mässor öppnade upp under andra halvåret - efter 18 månaders uppehåll
- * Uppföljningsorder från USA distributör i samband med ny godkänd certifiering
- * Uppföljningsorder av Lightfry till Australian Navy
- * Ny design klar på silikonlist från Italiensk leverantör för optimerad funktion
- * Nya distributörer, WIDAB i Sverige och Cuisinequip i Storbritannien
- * Konsumentmarknaden för luftfritöser, fortsatt stark tillväxt

Nyemission 2021

I april genomfördes en nyemission som hade en teckningsgrad om 255% och nyemissionen tillförde bolaget 12 Msek minus emissionskostnader om 600kkr. Idag står bolaget väl rustat för ökad försäljning och leveranser. Idag har vi ett bolag med väldigt låg skuldsättningsgrad och vid årsskiftet en soliditet om 74%. Vi har handlingsutrymme och vi kommer att ta plats på marknaden.

Ventless huv godkänd för USA marknaden

I Q4 2021 blev så äntligen en ventless huv godkänd för Lightfry som kan marknadsföras på USA marknaden. Ventless är det segment som växer snabbast och det viktigaste vapnet att ha som funktion till sin maskinutrustning för att kunna ta order. Ventless innebär att man kan använda en maskinutrustning t.ex Lightfry utan att behöva koppla in den till extern ventilation. Stora godkända ventilationsanläggningar är väldigt kostsamma varför många drar sig för att investera i annan utrustning än utrustning som är godkänd som ventless. Detta är stort, särskilt om man vill in på C-stores, convenience stores, typ Seven-11 och bensinmackar. C-stores t.ex kommer inte installera en godkänd ventilationsanläggning utan väljer ventless utrustning. Lightfry med ventless-lösning kommer sätta fart på försäljningen och innebära ett stort lyft med helt ny och förbättrad position samt generera ordentligt ökad försäljning

Marknadsutveckling - priser avseende vegetabiliska oljor och el steg kraftigt under 2021

Lightfry har väldigt många fördelar med luftfriteringsteknik t.ex ingen kostnad för olja, låg elförbrukning, ingen risk för oljebränder, låg risk för personskador, hälsosammare mat, lättare att hålla rent i lokaler osv. Under 2021 så kom de slutgiltiga incitamenten, ekonomiska sådana, då priset på vegetabiliska oljor steg med över 100% och det året då elpriset slog i taket. Dessa faktorer vill vi påstå är de kraftigaste "drivers" som vi har haft som vind i seglen för att verkligen lyfta Lightfry och Air Fry Technology som ett alternativ att investera i långsiktigt. När det svider riktigt ordentligt ekonomiskt med att fritera i olja söker man alternativen. Det är uppenbart så, då vi får mycket mer inspel och förfrågningar om Lightfry från alla olika marknader inklusive vår hemmamarknad Sverige.

Mässor öppnade upp under andra halvåret - efter 18 månaders uppehåll

Strategisk marknadsföring under 2021 har inneburit att äntligen efter mer än 18 månaders uppehåll drog vi igång med våra första två mässor i London i slutet av september tillsammans med Cuisinequip. Den följdes upp med NACS show i Chicago med och av HB Specialty foods i början av oktober. Turligt nog så hann vi med den största av mässorna HOST i Milano i mitten av oktober innan pandemin åter slog till i slutet av oktober vilken var mycket värdefullt. Eatgood och varumärket Lightfry tar kliv framåt som etablerat varumärke och produkt, successivt på den globala marknaden och intresset får definitivt också en skjuts genom våra samarbetspartners MAFSI återförsäljarna i USA med deras omfattande kundbas och kontakter på marknaden för restaurangutrustning.

2022082403576

Väsentliga risker och osäkerhetsfaktorer

Det uppkomna kriget och den ryska invasionen av Ukraina kommer ge effekter inom många områden exempelvis för komponentförsörjning och på tillgång av råvaror och artiklar som behövs till bolagets produktion. Storleken avseende inverkan och dess omfattning som denna invasionen och krig kan ha på bolagets verksamhet är svår att bedöma. Bolaget kommer försöka att ligga i framkant för att säkerställa komponent och varuförsörjning för att lösa situationen och läget på marknaden.

Produktionskapacitet skulle på sikt kunna bli ett problem om försäljning och inkommande order kommer in i en mängd som överträffar våra förväntningar. Produktionskapaciteten slår i så fall direkt på leveransmöjlighet till våra distributörer som i vissa fall kan bli begränsade. Under en kraftigare ökning av orderingången och därigenom försäljning så kan likviditeten också bli lidande pga lageruppbyggnad, ledtid mellan första inköp av komponenter tills fakturering och likvid erhålls oftast efter utleverans av sålda Lightfry-enheter. Bolaget anser dock att eventuellt uppdykande utmaningar kring produktionskapaciteten är hanterbara.

En fortsatt utdragen pandemi med Covid-19 kan antas påverka utvecklingen negativt gällande företagens verksamhet med försäljning på en internationell marknad, som i vissa fall fortfarande är nedstängd och medför begränsningar i resande samt även rörande ställning och resultat.

Eget kapital


		Aktiekapital	Fond för utvecklingsutgifter
Bundet eget kapital			
Ingående balans		1 130 081	143 415
Nyemission		665 040	
<i>Omföring mellan poster i eget kapital</i>			
Avskrivning aktiverade utvecklingskostnader			-143 415
Vid årets utgång		1 795 121	-
Fritt eget kapital	Överkursfond	Balanserat resultat	Årets resultat
Ingående balans	38 400 796	-33 625 279	-2 738 404
Nyemission	10 736 608		
<i>Omföring mellan poster i eget kapital</i>			
Föregående års resultat		-2 738 404	2 738 404
Avskrivning aktiverade utvecklingskostnader		143 415	
Årets resultat			-3 810 495
Vid årets utgång	49 137 404	-36 220 268	-3 810 495

Förslag till disposition av företagets vinst eller förlust

	<i>Belopp i kr</i>
Styrelsen föreslår att till förfogande stående vinstmedel;	
Balanserat resultat	12 917 137
Årets resultat	-3 810 495
	<u>9 106 642</u>
Disponeras för;	
Balanseras i ny räkning	9 106 642
Summa	<u>9 106 642</u>

Vad beträffar resultat och ställning i övrigt hänvisas till efterföljande resultat- och balansräkning med tillhörande noter

2022082403577



Resultaträkning

<i>Belopp i kr</i>	<i>Not</i>	<i>2021-01-01- 2021-12-31</i>	<i>2020-01-01- 2020-12-31</i>
Nettoomsättning		3 745 464	2 687 258
Övriga rörelseintäkter	2	189 589	901 195
		<u>3 935 053</u>	<u>3 588 453</u>
Rörelsens kostnader			
Råvaror och förnödenheter		-2 484 146	-1 814 057
Övriga externa kostnader		-2 275 170	-1 461 392
Personalkostnader	3	-2 541 152	-2 568 375
Av/nedskrivningar av materiella och immateriella anläggningstillgångar		-217 648	-233 148
Övriga rörelsekostnader		-96 578	-47 555
		<u>-3 679 641</u>	<u>-2 536 074</u>
Rörelseresultat			
		-3 679 641	-2 536 074
Resultat från finansiella poster			
Räntekostnader och liknande kostnader		-130 854	-202 330
		<u>-3 810 495</u>	<u>-2 738 404</u>
Resultat efter finansiella poster			
		-3 810 495	-2 738 404
Resultat före skatt			
		-3 810 495	-2 738 404
Arets resultat		<u>-3 810 495</u>	<u>-2 738 404</u>

2022082403578

Balansräkning

Belopp i kr	Not	2021-12-31	2020-12-31
TILLGÅNGAR			
Anläggningstillgångar			
Immateriella anläggningstillgångar			
Balanserade utgifter för utvecklingsarbeten och liknande arbeten	4	-	143 415
		-	143 415
Materiella anläggningstillgångar			
Nedlagda utgifter på annans fastighet	5	64 552	68 348
Inventarier, verktyg och installationer	6	135 820	217 257
		200 372	285 605
Summa anläggningstillgångar		200 372	429 020
Omsättningstillgångar			
Varulager mm			
Råvaror/halvfabrikat	7	4 379 213	3 191 802
Färdiga varor och handelsvaror		3 869 750	4 680 396
Förskott till leverantörer		117 856	-
		8 366 819	7 872 198
Kortfristiga fordringar			
Kundfordringar		426 620	229 467
Aktuell skattefordran	8	33 704	33 704
Övriga fordringar		197 178	37 739
Förutbetalda kostnader och upplupna intäkter		128 522	201 516
		786 024	502 426
Kassa och bank		5 318 769	54 949
Summa omsättningstillgångar		14 471 612	8 429 573
SUMMA TILLGÅNGAR		14 671 984	8 858 593

2022082403579

Balansräkning

Belopp i kr	Not	2021-12-31	2020-12-31
EGET KAPITAL OCH SKULDER			
Eget kapital			
<i>Bundet eget kapital</i>			
Aktiekapital		1 795 121	1 130 081
Fond för utvecklingsutgifter		-	143 415
		<u>1 795 121</u>	<u>1 273 496</u>
<i>Fritt eget kapital</i>			
Balanserad vinst eller förlust		12 917 137	4 775 517
Årets resultat		-3 810 495	-2 738 404
		<u>9 106 642</u>	<u>2 037 113</u>
Summa eget kapital		<u>10 901 763</u>	<u>3 310 609</u>
Långfristiga skulder			
Övriga skulder till kreditinstitut	9	364 140	2 421 594
		<u>364 140</u>	<u>2 421 594</u>
Kortfristiga skulder			
Skulder till kreditinstitut		431 820	643 556
Förskott från kunder		707 559	170 178
Leverantörsskulder		889 092	407 031
Övriga kortfristiga skulder		668 291	1 175 407
Upplupna kostnader och förutbetalda intäkter		709 319	730 218
		<u>3 406 081</u>	<u>3 126 390</u>
SUMMA EGET KAPITAL OCH SKULDER		<u>14 671 984</u>	<u>8 858 593</u>

2022082403580

Kassaflödesanalys

<i>Belopp i kr</i>	<i>Not</i>	<i>2021-01-01- 2021-12-31</i>	<i>2020-01-01- 2020-12-31</i>
Den löpande verksamheten			
Resultat efter finansiella poster		-3 810 495	-2 738 404
Justeringar för poster som inte ingår i kassaflödet, m m	10	194 648	258 310
		<u>-3 615 847</u>	<u>-2 480 094</u>
Kassaflöde från den löpande verksamheten före förändringar av rörelsekapital		-3 615 847	-2 480 094
<i>Kassaflöde från förändringar i rörelsekapital</i>			
Ökning(-)/Minskning (+) av varulager		-494 621	1 013 855
Ökning(-)/Minskning (+) av rörelsefordringar		-283 598	-183 209
Ökning(+)/Minskning (-) av rörelseskulder		491 427	691 121
Kassaflöde från den löpande verksamheten		-3 902 639	-958 327
Investeringsverksamheten			
Förvärv av materiella anläggningstillgångar		-	-103 900
Avyttring av materiella anläggningstillgångar		34 000	-
Kassaflöde från investeringsverksamheten		34 000	-103 900
Finansieringsverksamheten			
Nyemission		11 401 648	-
Resultat från terminskontrakt		-	-25 162
Upptagna lån		-	1 629 875
Amortering av lån		-2 269 190	-537 537
Kassaflöde från finansieringsverksamheten		9 132 458	1 067 176
Årets kassaflöde		5 263 819	4 949
Likvida medel vid årets början		54 950	50 000
Likvida medel vid årets slut		5 318 769	54 949

2022082403581

Handwritten signature and initials, possibly 'Joh A J'.

Noter

Not 1 Redovisningsprinciper

Belopp i kr om inget annat anges

Allmänna redovisningsprinciper

Årsredovisningen har upprättats i enlighet med årsredovisningslagen och Bokföringsnämndens allmänna råd BFNAR 2012:1 Årsredovisning och koncernredovisning (K3).

Värderingsprinciper m m

Tillgångar, avsättningar och skulder har värderats utifrån anskaffningsvärden om inget annat anges nedan.

Immateriella anläggningstillgångar

Utgifter för forskning och utveckling

Utgifter för forskning, dvs. planerat och systematiskt sökande i syfte att erhålla ny vetenskaplig eller teknisk kunskap och insikt, redovisas som kostnad när de uppkommer.

Vid redovisning av utgifter för utveckling tillämpas aktiveringsmodellen. Det innebär att utgifter som uppkommit under utvecklingsfasen redovisas som tillgång när samtliga nedanstående förutsättningar är uppfyllda:

- Det är tekniskt möjligt att färdigställa den immateriella anläggningstillgången så att den kan användas eller säljas.
- Avsikten är att färdigställa den immateriella anläggningstillgången och att använda eller sälja den.
- Förutsättningar finns för att använda eller sälja den immateriella anläggningstillgången.
- Det är sannolikt att den immateriella anläggningstillgången kommer att generera framtida ekonomiska fördelar.
- Det finns erforderliga och adekvata tekniska, ekonomiska och andra resurser för att fullfölja utvecklingen och för att använda eller sälja den immateriella anläggningstillgången.
- De utgifter som är hänförliga till den immateriella anläggningstillgången kan beräknas på ett tillförlitligt sätt.

Anskaffningsvärdet för en internt upparbetad immateriell anläggningstillgång utgörs av samtliga direkt hänförliga utgifter (t.ex. material och löner).

Avskrivningar

Avskrivning sker linjärt över tillgångens beräknade nyttjandeperiod. Avskrivningen redovisas som kostnad i resultaträkningen

<i>Immateriella anläggningstillgångar</i>	År
<i>Internt upparbetade immateriella tillgångar</i>	
Balanserade utgifter för utveckling och liknande arbeten	5

2022082403582

Materiella anläggningstillgångar

Materiella anläggningstillgångar redovisas till anskaffningsvärde minskat med ackumulerade avskrivningar och nedskrivningar. I anskaffningsvärdet ingår förutom inköpspriset även utgifter som är direkt hänförliga till förvärvet.

Avskrivningar

Avskrivning sker linjärt över tillgångens beräknade nyttjandeperiod eftersom det återspeglar den förväntade förbrukningen av tillgångens framtida ekonomiska fördelar. Avskrivningen redovisas som kostnad i resultaträkningen.

<i>Materiella anläggningstillgångar</i>	År
Inventarier, verktyg och installationer	5
Nedlagda utgifter på annans fastighet	20

Varulager

Varulagret är upptaget till det lägsta av anskaffningsvärdet och nettoförsäljningsvärdet. Därvid har inkuransrisk beaktats. Anskaffningsvärdet beräknas enligt först in- först ut- principen.

Intäkter

Fakturerad nettoomsättning omfattar försäljning av fettfria varmluftsugnar. Intäkter redovisas när huvudsakligen alla risker och rättigheter som är förknippade med ägandet övergått till köparen, vilket normalt inträffar i samband med leverans.

Not 2 Övriga rörelseintäkter

	2021-01-01- 2021-12-31	2020-01-01- 2020-12-31
Kursvinster på fordringar/skulder av rörelsekaraktär/	30 939	47 238
Statliga bidrag	135 650	853 957
Vinst vid avyttring inventarier	23 000	-
Summa	189 589	901 195

Not 3 Anställda och personalkostnader

Medelantalet anställda

	2021-01-01- 2021-12-31	2020-01-01- 2020-12-31
Totalt	3,25	4,00

Löner och andra ersättningar samt sociala kostnader, inklusive pensionskostnader

	2021-01-01- 2021-12-31	2020-01-01- 2020-12-31
Löner och andra ersättningar:	1 739 898	1 841 772
(varav styrelsearvoden)	189 200	186 000
Sociala kostnader	716 485	667 923
(varav pensionskostnader)	136 090	147 064

Not 4 Balanserade utgifter för utvecklingsarbeten och liknande arbeten

	2021-12-31	2020-12-31
<i>Akkumulerade anskaffningsvärden</i>		
-Vid årets början	3 323 711	3 323 711
Vid årets slut	3 323 711	3 323 711
<i>Akkumulerade avskrivningar</i>		
-Vid årets början	-3 180 296	-3 032 381
-Årets avskrivning	-143 415	-147 915
Vid årets slut	-3 323 711	-3 180 296
Redovisat värde vid årets slut	-	143 415

Not 5 Nedlagda utgifter på annans fastighet

	2021-12-31	2020-12-31
<i>Akkumulerade anskaffningsvärden</i>		
-Vid årets början	75 940	75 940
Vid årets slut	75 940	75 940
<i>Akkumulerade avskrivningar</i>		
-Vid årets början	-7 592	-3 796
-Årets avskrivning	-3 796	-3 796
Vid årets slut	-11 388	-7 592
Redovisat värde vid årets slut	64 552	68 348

Not 6 Inventarier, verktyg och installationer

	2021-12-31	2020-12-31
<i>Akkumulerade anskaffningsvärden</i>		
-Vid årets början	669 574	565 674
-Nyanskaffningar	-	103 900
-Avyttringar och utrangeringar	-55 000	-
	614 574	669 574
<i>Akkumulerade avskrivningar</i>		
-Vid årets början	-452 317	-370 880
-Återförda avskrivningar på avyttringar och utrangeringar	44 000	-
-Årets avskrivning	-70 437	-81 437
	-478 754	-452 317
Redovisat värde vid årets slut	135 820	217 257

Not 7 Varulager

	2021-12-31	2020-12-31
Råvaror och förnödenheter	4 379 213	3 191 802
Färdiga varor och handelsvaror	3 869 750	4 680 396
Förskott till leverantör	117 856	-
Totalt	8 366 819	7 872 198

2022082403584

Not 8 Skattefordran

Underskottsavdrag föreligger med 38 613 tkr, med en skatteeffekt på 7 954 tkr.

Not 9 Långfristiga skulder

	2021-12-31	2020-12-31
Skulder som förfaller senare än ett år från balansdagen		
Övriga skulder till kreditinstitut	364 140	2 421 594
Skulder som förfaller senare än fem år från balansdagen		
Övriga skulder till kreditinstitut	-	-

Not 10 Övriga upplysningar till kassaflödesanalysen

	2021-12-31	2020-12-31
Justering för poster som inte ingår i kassaflödet m m		
Avskrivningar	217 648	233 148
Resultat försäljning av anläggningstillgångar	-23 000	-
Realiserade kursdifferenser på terminskontrakt	-	25 162
	194 648	258 310

Not 11 Ställda säkerheter och eventalförpliktelser

Ställda säkerheter

	2021-12-31	2020-12-31
<i>Ställda säkerheter för egna skulder och avsättningar</i>		
Företagsinteckningar	4 000 000	4 000 000
Spärrade bankmedel	50 000	50 000
Tillgångar med äganderättsförbehåll	62 340	83 120
Summa	4 112 340	4 133 120

Eventalförpliktelser

	2021-12-31	2020-12-31
Eventalförpliktelser	Inga	Inga

Not 12 Väsentliga händelser efter räkenskapsårets slut

Teckningsoptioner blev under mars månad 2022 tecknade till 90% vilket tillför bolaget c:a 2,7 Msek.


2022082403586

Not 13 Ägarförhållande

Ägare	Antal aktier	Andel i %
Bengt Andersson	1 566 350	8,73
Henrik Önermark	1 525 400	8,50
Nordnet Pensionsförsäkring AB	1 230 065	6,85
Avanza Pension	1 114 674	6,21
Karl-Johan Blank	948 305	5,28
Tord Andersson	578 864	3,22
Mats Ekberg	343 111	1,90
Ola Hjalmarsson	262 923	1,46
Nils Pettersson	261 253	1,46
Nordnet Livsförsäkring AS	231 617	1,29
Övriga aktieägare	9 888 647	55,10
	17 951 209	100,00


Underskrifter

2022-04-27



Henrik Önermark, vd

2022-05-04



Per Johan Swartling

2022-05-02



Bengt Andersson

2022-04-27



Tord Andersson

Min revisionsberättelse har lämnats 2022-05-05



Sören Maxén
Auktoriserad revisor

Revisionsberättelse

Till bolagsstämman i EatGood Sweden AB
Org.nr 556800-6703

Rapport om årsredovisningen

Uttalanden

Jag har utfört en revision av årsredovisningen för EatGood Sweden AB för räkenskapsåret 2021. Enligt min uppfattning har årsredovisningen upprättats i enlighet med årsredovisningslagen och ger en i alla väsentliga avseenden rättvisande bild av EatGood Sweden ABs finansiella ställning per den 2021-12-31 och av dess finansiella resultat för året enligt årsredovisningslagen. Förvaltningsberättelsen är förenlig med årsredovisningens övriga delar.

Jag tillstyrker därför att bolagsstämman fastställer resultaträkningen och balansräkningen.

Grund för uttalanden

Jag har utfört revisionen enligt International Standards on Auditing (ISA) och god revisionssed i Sverige. Mitt ansvar enligt dessa standarder beskrivs närmare i avsnittet *Revisorns ansvar*. Jag är oberoende i förhållande till EatGood Sweden AB enligt god revisorssed i Sverige och har i övrigt fullgjort mitt yrkesetiska ansvar enligt dessa krav.

Jag anser att de revisionsbevis jag har inhämtat är tillräckliga och ändamålsenliga som grund för mina uttalanden.

Styrelsens och verkställande direktörens ansvar

Det är styrelsen och verkställande direktören som har ansvaret för att årsredovisningen upprättas och att den ger en rättvisande bild enligt årsredovisningslagen. Styrelsen och verkställande direktören ansvarar även för den interna kontroll som de bedömer är nödvändig för att upprätta en årsredovisning som inte innehåller några väsentliga felaktigheter, vare sig dessa beror på oegentligheter eller på fel.

Vid upprättandet av årsredovisningen ansvarar styrelsen och verkställande direktören för bedömningen av bolagets förmåga att fortsätta verksamheten. De upplyser, när så är tillämpligt, om förhållanden som kan påverka förmågan att fortsätta verksamheten och att använda antagandet om fortsatt drift. Antagandet om fortsatt drift tillämpas dock inte om styrelsen och verkställande direktören avser att likvidera bolaget, upphöra med verksamheten eller inte har något realistiskt alternativ till att göra något av detta.

Revisorns ansvar

Mina mål är att uppnå en rimlig grad av säkerhet om huruvida årsredovisningen som helhet inte innehåller några väsentliga felaktigheter, vare sig dessa beror på oegentligheter eller på fel, och att lämna en revisionsberättelse som innehåller mina uttalanden. Rimlig säkerhet är en hög grad av säkerhet, men är ingen garanti för att en revision som utförs enligt ISA och god revisionssed i Sverige alltid kommer att upptäcka en väsentlig felaktighet om en sådan finns. Felaktigheter kan uppstå på grund av oegentligheter eller fel och anses vara väsentliga om de enskilt eller tillsammans rimligen kan förväntas påverka de ekonomiska beslut som användare fattar med grund i årsredovisningen.

En ytterligare beskrivning av mitt ansvar för revisionen av årsredovisningen finns på Revisorsinspektionens webbplats:

http://www.revisorsinspektionen.se/rn/showdocument/documents/rev_dok/revisors_ansvar.pdf.

Denna beskrivning är en del av revisionsberättelsen.



Rapport om andra krav enligt lagar och andra författningar

Uttalanden

Utöver min revision av årsredovisningen har jag även utfört en revision av styrelsens och verkställande direktörens förvaltning för EatGood Sweden AB för räkenskapsåret 2021 samt av förslaget till dispositioner beträffande bolagets vinst eller förlust.

Jag tillstyrker att bolagsstämman disponerar vinsten enligt förslaget i förvaltningsberättelsen och beviljar styrelsens ledamöter och verkställande direktören ansvarsfrihet för räkenskapsåret.

Grund för uttalanden

Jag har utfört revisionen enligt god revisionssed i Sverige. Mitt ansvar enligt denna beskrivs närmare i avsnittet *Revisorns ansvar*. Jag är oberoende i förhållande till EatGood Sweden AB enligt god revisorssed i Sverige och har i övrigt fullgjort mitt yrkesetiska ansvar enligt dessa krav.

Jag anser att de revisionsbevis jag har inhämtat är tillräckliga och ändamålsenliga som grund för mina uttalanden.

Styrelsens och verkställande direktörens ansvar

Det är styrelsen som har ansvaret för förslaget till dispositioner beträffande bolagets vinst eller förlust. Vid förslag till utdelning innefattar detta bland annat en bedömning av om utdelningen är försvarlig med hänsyn till de krav som bolagets verksamhetsart, omfattning och risker ställer på storleken av bolagets egna kapital, konsolideringsbehov, likviditet och ställning i övrigt.

Styrelsen ansvarar för bolagets organisation och förvaltningen av bolagets angelägenheter. Detta innefattar bland annat att fortlöpande bedöma bolagets ekonomiska situation och att tillse att bolagets organisation är utformad så att bokföringen, medelsförvaltningen och bolagets ekonomiska angelägenheter i övrigt kontrolleras på ett betryggande sätt. Den verkställande direktören ska sköta den löpande förvaltningen enligt styrelsens riktlinjer och anvisningar och bland annat vidta de åtgärder som är nödvändiga för att bolagets bokföring ska fullgöras i överensstämmelse med lag och för att medelsförvaltningen ska skötas på ett betryggande sätt.

Revisorns ansvar

Mitt mål beträffande revisionen av förvaltningen, och därmed mitt uttalande om ansvarsfrihet, är att inhämta revisionsbevis för att med en rimlig grad av säkerhet kunna bedöma om någon styrelseledamot eller verkställande direktören i något väsentligt avseende:

- företagit någon åtgärd eller gjort sig skyldig till någon försummelse som kan föranleda ersättningsskyldighet mot bolaget, eller

- på något annat sätt handlat i strid med aktiebolagslagen, årsredovisningslagen eller bolagsordningen.

Mitt mål beträffande revisionen av förslaget till dispositioner av bolagets vinst eller förlust, och därmed mitt uttalande om detta, är att med rimlig grad av säkerhet bedöma om förslaget är förenligt med aktiebolagslagen.

Rimlig säkerhet är en hög grad av säkerhet, men ingen garanti för att en revision som utförs enligt god revisionssed i Sverige alltid kommer att upptäcka åtgärder eller försummelser som kan föranleda ersättningsskyldighet mot bolaget, eller att ett förslag till dispositioner av bolagets vinst eller förlust inte är förenligt med aktiebolagslagen.

En ytterligare beskrivning av mitt ansvar för revisionen av förvaltningen finns på Revisorsinspektionens webbplats:

http://www.revisorsinspektionen.se/rn/showdocument/documents/rev_dok/revisors_ansvar.pdf.

Denna beskrivning är en del av revisionsberättelsen.

Göteborg den 5 maj 2022


Sören Maxén
Auktoriserad revisor