

ank=20250709;2025071031713

Årsredovisning för

# Monopolet 206:1 AB

559141-8107

Räkenskapsåret

2024-01-01 - 2024-12-31

## Innehållsförteckning:

Sida

Förvaltningsberättelse

1-2

Resultaträkning

3

Balansräkning

4-5

Noter

6-7

Underskrifter

7

## Fastställelseintyg

Undertecknad styrelseledamot i Monopolet 206:1 AB intygar härmed dels att denna kopia av årsredovisningen överensstämmer med originalet, dels att resultat- och balansräkningen fastställts på årsstämma 2025-06-30. Stämman beslutade också att godkänna styrelsens förslag till resultatdisposition.

Kristianstad 2025-06-30



Henrik Thagesson  
Styrelseledamot

## Förvaltningsberättelse

Styrelsen för Monopolet 206:1 AB, 559141-8107, får härmed avge årsredovisning för räkenskapsåret 2024.

### Verksamheten

#### Allmänt om verksamheten

Bolaget bedriver tillverkning och försäljning av snus, tobak och andra tobaksvaror.

Bolaget har sitt säte i Kristianstad.

#### Väsentliga händelser under räkenskapsåret

Under förra räkenskapsåret 2023 uppstod en brand i den lagerlokal där befintligt lager fanns. I samband med denna brand totalförstördes hela varulagret samt vissa anläggningstillgångar. Detta har lett till att bolagets egna kapital har kommit att understiga halva det registrerade aktiekapitalet, och kontrollbalansräkning är upprättad 240703. Styrelsen undersöker möjligheten med ersättning för delar eller hela varulagret samt möjligheten att driva verksamheten vidare. Kontrollbalansräkning har ej återställts i enlighet med aktiebolagslagens regler så företagets styrelse driver verksamheten vidare men med personligt ansvar.

#### Flerårsöversikt

|                                   | 2024 | 2023   | 2022  | Belopp i kkr<br>2021 |
|-----------------------------------|------|--------|-------|----------------------|
| Nettoomsättning                   | -    | 59     | 2 048 | 2 412                |
| Resultat efter finansiella poster | -402 | -6 760 | -710  | 102                  |
| Soliditet, %                      | neg  | neg    | 1     | 2                    |

#### Förändringar i eget kapital

|                                 | Aktie-<br>kapital | Reserv-<br>fond | Fritt eget<br>kapital |
|---------------------------------|-------------------|-----------------|-----------------------|
| Vid årets början                | 50 000            |                 | -6 716 973            |
| Disposition enl årsstämmobeslut |                   |                 |                       |
| Årets resultat                  |                   |                 | -401 735              |
| <b>Vid årets slut</b>           | <b>50 000</b>     |                 | <b>-7 118 708</b>     |

Villkorlig återbetalningsskyldighet för aktieägartillskott uppgick till 6 185 400 kr (6 185 400 kr).

## Resultatdisposition

|   | <i>Belopp i kr</i> |
|---|--------------------|
| <hr/> Styrelsen föreslår att fritt eget kapital, kronor -7 118 708, disponeras enligt följande: |                    |
| Balanserat resultat   | -6 716 973         |
| Årets resultat  | -401 735           |
| Totalt  | <u>-7 118 708</u>  |
| Disponeras för  |                    |
| Balanseras i ny räkning   | <u>-7 118 708</u>  |
| Summa   | -7 118 708         |

Bolagets resultat och ställning framgår av efterföljande resultat- och balansräkningar med noter.

ank-20250709;2025071031715

## Resultaträkning

| <i>Belopp i kr</i>                                 | <i>Not</i> | <i>2024-01-01-<br/>2024-12-31</i> | <i>2023-01-01-<br/>2023-12-31</i> |
|--|------------|-----------------------------------|-----------------------------------|
| <b>Rörelseintäkter, lagerförändring m.m.</b>       |            |                                   |                                   |
| Nettoomsättning                                    |            | -                                 | 58 880                            |
| <b>Summa rörelseintäkter, lagerförändring m.m.</b> |            | -                                 | 58 880                            |
| <b>Rörelsekostnader</b>                            |            |                                   |                                   |
| Råvaror och förnödenheter                          |            | -                                 | -4 199 289                        |
| Övriga externa kostnader                           |            | -34 853                           | -250 351                          |
| Övriga rörelsekostnader                            |            | -                                 | -2 020 253                        |
| <b>Summa rörelsekostnader</b>                      |            | -34 853                           | -6 469 893                        |
| <b>Rörelseresultat</b>                             |            | -34 853                           | -6 411 013                        |
| <b>Finansiella poster</b>                          |            |                                   |                                   |
| Övriga ränteintäkter och liknande resultatposter   |            | 51                                | 80                                |
| Räntekostnader och liknande resultatposter         |            | -366 933                          | -348 704                          |
| <b>Summa finansiella poster</b>                    |            | -366 882                          | -348 624                          |
| <b>Resultat efter finansiella poster</b>           |            | -401 735                          | -6 759 637                        |
| <b>Bokslutsdispositioner</b>                       |            |                                   |                                   |
| <b>Resultat före skatt</b>                         |            | -401 735                          | -6 759 637                        |
| <b>Skatter</b>                                     |            |                                   |                                   |
| <b>Årets resultat</b>                              |            | -401 735                          | -6 759 637                        |

## Balansräkning

| <i>Belopp i kr</i>                 | <i>Not</i> | <i>2024-12-31</i> | <i>2023-12-31</i> |
|------------------------------------|------------|-------------------|-------------------|
| <b>TILLGÅNGAR</b>                  |            |                   |                   |
| <b>Omsättningstillgångar</b>       |            |                   |                   |
| <b>Kortfristiga fordringar</b>     |            |                   |                   |
| Kundfordringar                     |            | 77 670            | 100 818           |
| Övriga fordringar                  |            | 3 443             | 3 478             |
| Summa kortfristiga fordringar      |            | 81 113            | 104 296           |
| <b>Summa omsättningstillgångar</b> |            | 81 113            | 104 296           |
| <b>SUMMA TILLGÅNGAR</b>            |            | 81 113            | 104 296           |

ank=20250709;2025071031717

## Balansräkning

| <i>Belopp i kr</i>                           | <i>Not</i> | <i>2024-12-31</i> | <i>2023-12-31</i> |
|--|------------|-------------------|-------------------|
| <b>EGET KAPITAL OCH SKULDER</b>              |            |                   |                   |
| <b><i>Eget kapital</i></b>                   |            |                   |                   |
| <b><i>Bundet eget kapital</i></b>            |            |                   |                   |
| Aktiekapital                                 |            | 50 000            | 50 000            |
| Summa bundet eget kapital                    |            | 50 000            | 50 000            |
| <b><i>Fritt eget kapital</i></b>             |            |                   |                   |
| Balanserat resultat                          |            | -6 716 973        | 42 664            |
| Årets resultat                               |            | -401 735          | -6 759 637        |
| Summa fritt eget kapital                     |            | -7 118 708        | -6 716 973        |
| <b>Summa eget kapital</b>                    |            | <b>-7 068 708</b> | <b>-6 666 973</b> |
| <b><i>Långfristiga skulder</i></b>           |            |                   |                   |
| Övriga skulder till kreditinstitut           |            | 2 666 660         | 2 666 660         |
| Övriga skulder                               | 3          | 1 076 600         | 1 076 600         |
| Summa långfristiga skulder                   |            | 3 743 260         | 3 743 260         |
| <b><i>Kortfristiga skulder</i></b>           |            |                   |                   |
| Checkräkningskredit                          |            | 2 026 800         | 2 020 194         |
| Leverantörsskulder                           |            | 842 266           | 807 038           |
| Upplupna kostnader och förutbetalda intäkter |            | 537 495           | 200 777           |
| Summa kortfristiga skulder                   |            | 3 406 561         | 3 028 009         |
| <b>SUMMA EGET KAPITAL OCH SKULDER</b>        |            | <b>81 113</b>     | <b>104 296</b>    |

## Noter

Belopp i kr om inget annat anges.

### Not 1 Redovisningsprinciper

Årsredovisningen har upprättats i enlighet med Årsredovisningslagen och Bokföringsnämndens allmänna råd BFNAR 2016:10 Årsredovisning i mindre företag.

#### **Avskrivningsprinciper för anläggningstillgångar**

Avskrivningar enligt plan baseras på ursprungliga anskaffningsvärden och beräknad nyttjandeperiod. Följande avskrivningstider tillämpas:

| <i>Anläggningstillgångar</i>              | <i>År</i> |
|---|-----------|
| Immateriella anläggningstillgångar:       |           |
| Materiella anläggningstillgångar:         |           |
| -Maskiner och andra tekniska anläggningar | 5-12      |

#### **Definition av nyckeltal**

##### *Nettoomsättning*

Rörelsens huvudintäkter, fakturerade kostnader, sidointäkter samt intäktskorrigeringar.

##### *Resultat efter finansiella poster*

Resultat efter finansiella intäkter och kostnader, men före skatter.

##### *Soliditet*

(Totalt eget kapital + (100% - aktuell bolagsskattesats av obeskattade reserver) ) / Totala tillgångar

## Not 2 Personal

### **Personal**

|                        | <i>2024-01-01-<br/>2024-12-31</i> | <i>2023-01-01-<br/>2023-12-31</i> |
|------------------------|-----------------------------------|-----------------------------------|
| Medelantalet anställda |                                   |                                   |
| <b>Summa</b>           | -                                 | -                                 |


ank=20250709;2025071031719

### Not 3 Övriga skulder


|   | 2024-12-31       | 2023-12-31       |
|---|------------------|------------------|
| Skulder som förfaller senare än fem år från balansdagen | <u>1 076 600</u> | <u>1 076 600</u> |
|   | <b>1 076 600</b> | <b>1 076 600</b> |

### Underskrifter

Kristianstad

  
\_\_\_\_\_  
Anders Olsson  
Styrelseordförande


2025-06-30  
Datum

  
\_\_\_\_\_  
Magnus Persson  
Styrelseledamot

2025-06-30  
Datum

  
\_\_\_\_\_  
Peter Nilsson  
Styrelseledamot

2025-06-30  
Datum

  
\_\_\_\_\_  
Henrik Thagesson  
Styrelseledamot

2025-06-30  
Datum

ank=20250709-2025071031720