

# WERUD Consulting AB

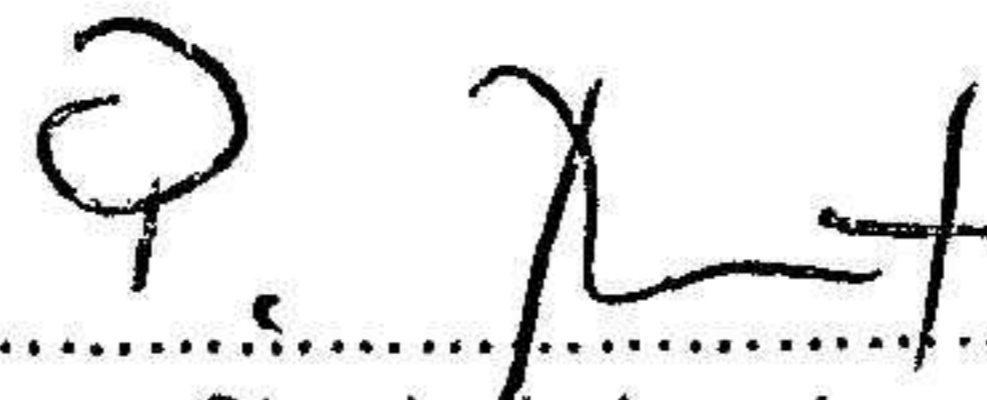
556882-1366

## ÅRSREDOVISNING

2023-01-01 -- 2023-12-31

### Fastställelseintyg

Att en med denna kopia likalydande balans- och resultaträkning blivit fastställd  
ordinarier bolagsstämman den 22 mars 2024 intygas härmed.  
Stämman beslöt antaga styrelsens förslag till vinstdisposition.

  
.....  
Styrelseledamot

Per-Arne Rudbert

# WERUD Consulting AB

## ÅRSREDOVISNING

Styrelsen för WERUD Consulting AB får härmed avge följande årsredovisning för tiden 2023-01-01--2023-12-31.

## FÖRVALTNINGSBERÄTTELSE

Bolaget bedriver konsultverksamhet.  
Bolaget har sitt säte i Stockholm

Efter räkenskapsårets utgång har inget väsentligt inträffat.

Arsjämförelse (kk)	2023	2022	2021	2020
Nettoomsättning,	885	1 115	1 079	1 117
Resultat efter finansnetto	353	443	373	345
Soliditet	60%	55%	59%	46%

## Förändring av eget kapital

	Aktie- kapital	Reserv- fond	Balanserat resultat	Årets resultat
IB	50 000	0	11 907	351 689
Resultatdisposition			351 689	-351 689
Utdening			-350 000	
Årets resultat				279 297
Utgående balans	50 000	0	13 596	279 297

## Förslag till vinsdisposition

Till årsstämman förfogande står följande:

Balanserat resultat	13 596
Årets resultat, kronor	279 297
	<u>292 893</u>
Styrelsen förslår att:	
Till aktieägarna utdelas	280 000
i ny räkning balanseras	12 893
	<u>292 893</u>

Styrelsen bemyndigas att besluta om tidpunkt då utdelningen ska betalas.

Styrelsen anser att förslaget är förenligt med försiktighetsregeln i 17 kap., 3§ ABL, då bolagets verksamhet är av den art och omfattning och med risker som innebär att behov av eget kapital är begränsat. Bolagets konsolideringsbehov, likviditet och ställning är sådan att utdelningen inte kan anses stå i strid med försiktighetsregeln.

Bolagets ställning i övrigt samt resultatet av dess verksamhet framgår av bilagda resultat- och balansräkningar med därtill tillhörande tilläggsupplysningar

2024061713974

<b>RESULTATRÄKNINGAR</b>	Not	<u>2023-01-01</u> <u>2023-12-31</u>	<u>2022-01-01</u> <u>2022-12-31</u>
<b>Rörelsens intäkter</b>			
Nettoomsättning		885 000	1 114 949
<b>Summa rörelseintäkter</b>		<u>885 000</u>	<u>1 114 949</u>
<b>Rörelsens kostnader</b>			
Övriga externa kostnader		-264 415	-351 006
Personalkostnader	1	-266 888	-320 557
<b>Summa rörelsens kostnader</b>		<u>-531 303</u>	<u>-671 563</u>
<b>Rörelseresultat</b>		353 697	443 386
<b>Resultat från finansiella investeringar</b>			
Ränteintäkter och liknande resultatposter		7	0
Räntekostnader och liknande resultatposter		-1 170	-371
<b>Summa finansiella poster</b>		<u>-1 163</u>	<u>-371</u>
<b>Resultat efter finansiella poster</b>		352 534	443 015
<b>Resultat före skatt</b>		352 534	443 015
Skatt på årets resultat		-73 236	-91 326
<b>ÅRETS RESULTAT</b>		<b>279 298</b>	<b>351 689</b>

BALANSRÄKNINGAR	Not	2023-12-31	2022-12-31
<b>TILLGÅNGAR</b>			
Anläggningstillgångar			
Matriella anläggningstillgångar	2	0	0
Summa anläggningstillgångar		0	0
<b>Omsättningstillgångar</b>			
<b>Kortfristiga fordringar</b>			
Kundfordringar		253 125	421 875
Övriga kortfristiga fordringar		17 057	95 302
Förutbetalda kostnader och upplupna intäkter		3 923	12 000
Summa kortfristiga fordringar		274 105	529 177
Kassa och bank		299 838	217 179
Summa omsättningstillgångar		573 943	746 356
<b>SUMMA TILLGÅNGAR</b>		573 943	746 356
<b>BALANSRÄKNINGAR</b>			
<b>EGET KAPITAL OCH SKULDER</b>			
<b>Eget kapital</b>			
<i>Bundet eget kapital</i>			
Aktiekapital (1 500 aktier)		50 000	50 000
		50 000	50 000
<i>Fritt eget kapital</i>			
Balanserat resultat		13 596	11 907
Årets resultat		279 298	351 689
		292 894	363 596
Summa eget kapital		342 894	413 596
<b>Långfristiga skulder</b>			
Reverslån		0	0
Summa långfristiga skulder		0	0
<b>Kortfristiga skulder</b>			
Leverantörskulder		15 789	4 250
Skatteskulder		9 597	22 221
Övriga kortfristiga skulder		205 663	306 289
Summa kortfristiga skulder		231 049	332 760
<b>SUMMA EGET KAPITAL OCH SKULDER</b>		573 943	746 356

## NOTER

### Redovisningsprinciper

Årsredovisningen är upprättad enligt årsredovisningslagen och BFNAR 2012:1.

Föregående års redovisning är jämförbar med årets.


Fordringar har upptagits till de belopp varmed de beräknas inflyta.


Övriga tillgångar och skulder har värderats till anskaffningsvärde.

Intäkter redovisas i takt med leverens till kund.

	2023	2022
<b>Not 1 Personalkostnader</b>		
Löner och ersättningar till styrelsen	180 000	210 000
Sociala kostnader	25 212	26 823
Övriga personalkostnader	61 676	83 734
	<u>266 888</u>	<u>320 557</u>
<b>Not 2 Inventarier</b>		
Ingående anskaffningsvärde	290 250	290 250
Inköp	0	0
Utgående anskaffningsvärde	<u>290 250</u>	<u>290 250</u>
Ingående ackumulerade avskrivningar	-290 250	-290 250
Årets avskrivningar	0	0
Utgående ackumulerade avskrivningar	<u>-290 250</u>	<u>-290 250</u>
Redovisat värde	0	0
<b>Not 3 Ställda säkerheter och ansvarsförbindelser</b>		
Ställda säkerheter	0	0
Ansvarsförbindelser	Inga	Inga

Stockholm 2024-03-22

  
Per-Arne Rudbert

  
Kerstin Wesslén-Rudbert

2024061713977