

Årsredovisning för
Vasilena & Sebastian Konsult AB
559033-4214


Räkenskapsåret
2021-01-01 - 2021-12-31

Innehållsförteckning:	Sida
Förvaltningsberättelse	1
Resultaträkning	2
Balansräkning	3-4
Noter	5
Underskrifter	6

Fastställelseintyg

Undertecknad styrelseledamot i Vasilena & Sebastian Konsult AB intygar härmed dels att denna kopia av årsredovisningen överensstämmer med originalet, dels att resultat- och balansräkningen fastställts på årsstämma 2022-06-10. Stämman beslutade också att godkänna styrelsens förslag till resultatdisposition.

Härnösand 2022-06-10


Sebatian Bylund
Styrelsesuppleant

Förvaltningsberättelse

Styrelsen för Vasilena & Sebastian Konsult AB, 559033-4214, får härmed avge årsredovisning för räkenskapsåret 2021.

Verksamheten

Allmänt om verksamheten

Företagets verksamhet är att bedriva konsultverksamhet inom området ekonomi samt utföra fastighetstjänster. Bolaget skall även bedriva handel med och förvalta fastigheter. Bolagets säte är Härnösand.

Flerårsöversikt

	2021	2020	2019	Belopp i kr 2018
Nettoomsättning	1 800 109	1 808 177	2 366 945	2 083 679
Resultat efter finansiella poster	83 120	44 946	398 933	-23 859
Soliditet, %	18	12	65	26

Förändringar i eget kapital

	Aktie- kapital	Reserv- fond	Fritt eget kapital
Vid årets början	50 000		35 061
Disposition enl årsstämmobeslut			
Årets resultat			91 510
Vid årets slut	50 000		126 571

Resultatdisposition

	Belopp i kr
Styrelsen föreslår att fritt eget kapital, kronor 126 5671, behandlas enligt följande:	
balanserat resultat	35 061
årets resultat	91 510
Totalt	126 571
disponeras för	
balanseras i ny räkning	126 571
Summa	126 571

Bolagets resultat och ställning framgår av efterföljande resultat- och balansräkningar med noter.

Resultaträkning

Belopp i kr	Not	2021-01-01- 2021-12-31	2020-01-01- 2020-12-31
Rörelseintäkter, lagerförändring m.m.			
Nettoomsättning		1 800 109	1 808 177
Övriga rörelseintäkter		-	34 311
Summa rörelseintäkter, lagerförändring m.m.		1 800 109	1 842 488
Rörelsekostnader			
Råvaror och förnödenheter		-205 500	-428 700
Övriga externa kostnader		-563 562	-662 722
Personalkostnader	2	-897 295	-670 130
Av- och nedskrivningar av materiella och immateriella anläggningstillgångar		-36 720	-26 887
Summa rörelsekostnader		-1 703 077	-1 788 439
Rörelseresultat		97 032	54 049
Finansiella poster			
Räntekostnader och liknande resultatposter		-13 912	-9 103
Summa finansiella poster		-13 912	-9 103
Resultat efter finansiella poster		83 120	44 946
Bokslutsdispositioner			
Förändring av periodiseringsfonder		33 168	-
Summa bokslutsdispositioner		33 168	-
Resultat före skatt		116 288	44 946
Skatter			
Skatt på årets resultat		-24 779	-10 708
Årets resultat		91 509	34 238

Balansräkning

Belopp i kr	Not	2021-12-31	2020-12-31
TILLGÅNGAR			
Anläggningstillgångar			
Materiella anläggningstillgångar			
Inventarier, verktyg och installationer	3	303 593	340 313
Summa materiella anläggningstillgångar		303 593	340 313
Finansiella anläggningstillgångar			
Andelar i koncernföretag	4	107 500	82 500
Summa finansiella anläggningstillgångar		107 500	82 500
Summa anläggningstillgångar		411 093	422 813
Omsättningstillgångar			
Kortfristiga fordringar			
Fordringar hos koncernföretag		481 792	328 200
Fordringar hos intresseföretag och gemensamt styrda företag		5 600	5 600
Övriga fordringar		57 317	-2 813
Förutbetalda kostnader och upplupna intäkter		5 076	11 733
Summa kortfristiga fordringar		549 785	342 720
Kassa och bank			
Kassa och bank		26 172	131 073
Summa kassa och bank		26 172	131 073
Summa omsättningstillgångar		575 957	473 793
SUMMA TILLGÅNGAR		987 050	896 606

Balansräkning

Belopp i kr	Not	2021-12-31	2020-12-31
EGET KAPITAL OCH SKULDER			
Eget kapital			
<i>Bundet eget kapital</i>			
Aktiekapital		50 000	50 000
Summa bundet eget kapital		50 000	50 000
<i>Fritt eget kapital</i>			
Balanserat resultat		35 061	823
Årets resultat		91 509	34 238
Summa fritt eget kapital		126 570	35 061
Summa eget kapital		176 570	85 061
Obeskattade reserver			
Periodiseringsfonder	5	-	33 168
Summa obeskattade reserver		-	33 168
Långfristiga skulder			
Övriga skulder till kreditinstitut		233 674	276 733
Skulder till koncernföretag		270 409	270 409
Skulder till intresseföretag och gemensamt styrda företag		41 175	47 625
Summa långfristiga skulder		545 258	594 767
Kortfristiga skulder			
Övriga skulder till kreditinstitut		51 504	56 032
Övriga skulder		125 718	117 578
Upplupna kostnader och förutbetalda intäkter		88 000	10 000
Summa kortfristiga skulder		265 222	183 610
SUMMA EGET KAPITAL OCH SKULDER		987 050	896 606

Noter

Belopp i kr om inget annat anges.

Not 1 Redovisningsprinciper

Årsredovisningen har upprättats i enlighet med Årsredovisningslagen och Bokföringsnämndens allmänna råd BFNAR 2016:10 Årsredovisning i mindre företag.

Not 2 Personal

Personal

	2021-01-01- 2021-12-31	2020-01-01- 2020-12-31
Medelantalet anställda		
Bolaget	2	1
Summa	2	1

Not 3 Inventarier, verktyg och installationer

	2021-12-31	
Akkumulerade anskaffningsvärden:		
-Vid årets början	367 200	
-Nyanskaffningar		367 200
Vid årets slut	367 200	367 200
Akkumulerade avskrivningar enligt plan:		
-Vid årets början	-26 887	
-Årets avskrivning anskaffningsvärden	-36 720	-26 887
Vid årets slut	-63 607	-26 887
Redovisat värde vid årets slut	303 593	340 313

Not 4 Andelar i koncernföretag


	2021-12-31	2020-12-31
Akkumulerade anskaffningsvärden:		
-Vid årets början	82 500	82 500
-Förvärv	25 000	
Redovisat värde vid årets slut	107 500	82 500

Not 5 Periodiseringsfonder


	2021-12-31	2020-12-31
Periodiseringsfond, avsatt vid beskattningsår 2017		33 168
		33 168

Underskrifter

Härnösand 2022-06-10



Sebastian Bylund
Styrelseledamot



Vasilena Bylund
Styrelseledamot