

Årsredovisning för
Kalmar Prefab AB
559080-9736

Räkenskapsåret
2023-01-01 - 2023-12-31

Innehållsförteckning:	Sida
Förvaltningsberättelse	1
Resultaträkning	2
Balansräkning	3-4
Noter	5-6
Underskrifter	6

Fastställelseintyg

Undertecknad styrelseledamot i Kalmar Prefab AB, 559080-9736 intygar härmed dels att denna kopia av årsredovisningen överensstämmer med originalet, dels att resultat- och balansräkningen fastställts på årsstämma 2024-03-11. Stämman beslutade också att godkänna styrelsens förslag till resultatdisposition.

Kalmar 2024-03-11

Sören Gustavsson
Styrelseledamot



Förvaltningsberättelse

Styrelsen för Kalmar Prefab AB, 559080-9736, med säte i Kalmar får härmed avge årsredovisning för räkenskapsåret 2023.

Verksamheten

Allmänt om verksamheten

Företaget bildades 2016 och bedriver tillverkning av betongprodukter till lantbruk byggindustrin.

Väsentliga händelser under räkenskapsåret

Bolaget har under flera år hyrt produktionslokal belägen på fastigheten Kalmar Broby 10:2. Från och med 1 juni 2023 äger bolaget numera fastigheten.

Flerårsöversikt

	2023	2022	2021	Belopp i kr 2020
Nettoomsättning	618 228	1 269 042	970 847	384 978
Resultat efter finansiella poster	132 875	252 955	236 339	25 987
Soliditet, %	37	49	39	93

Förändringar i eget kapital

	Aktie- kapital	Fritt eget kapital
Vid årets början	50 000	434 272
Disposition enl årsstämmobeslut		
Årets resultat		79 074
Vid årets slut	50 000	513 346

Resultatdisposition

	Belopp i kr
Styrelsen föreslår att fritt eget kapital, 513 346 kr, disponeras enligt följande:	
Balanserat resultat	434 272
Årets resultat	79 074
Totalt	513 346
Disponeras för	
Balanseras i ny räkning	513 346
Summa	513 346

Bolagets resultat och ställning framgår av efterföljande resultat- och balansräkningar med noter.

Resultaträkning

<i>Belopp i kr</i>	<i>Not</i>	<i>2023-01-01- 2023-12-31</i>	<i>2022-01-01- 2022-12-31</i>
Rörelseintäkter, lagerförändring m.m.			
Nettoomsättning		618 228	1 269 042
Övriga rörelseintäkter		17 500	-
Summa rörelseintäkter, lagerförändring m.m.		635 728	1 269 042
Rörelsekostnader			
Råvaror och förnödenheter		-287 899	-766 377
Övriga externa kostnader		-149 047	-248 342
Av- och nedskrivningar av materiella och immateriella anläggningstillgångar		-18 642	-
Summa rörelsekostnader		-455 588	-1 014 719
Rörelseresultat		180 140	254 323
Finansiella poster			
Övriga ränteintäkter och liknande resultatposter		1 955	66
Räntekostnader och liknande resultatposter		-49 220	-1 434
Summa finansiella poster		-47 265	-1 368
Resultat efter finansiella poster		132 875	252 955
Bokslutsdispositioner			
Förändring av periodiseringsfonder		-33 000	-63 000
Summa bokslutsdispositioner		-33 000	-63 000
Resultat före skatt		99 875	189 955
Skatter			
Skatt på årets resultat		-20 801	-39 502
Årets resultat		79 074	150 453

Balansräkning

<i>Belopp i kr</i>	<i>Not</i>	<i>2023-12-31</i>	<i>2022-12-31</i>
TILLGÅNGAR			
Anläggningstillgångar			
Materiella anläggningstillgångar			
Byggnader och mark	2	1 234 083	-
Summa materiella anläggningstillgångar		1 234 083	-
Summa anläggningstillgångar		1 234 083	-
Omsättningstillgångar			
Varulager m.m.			
Råvaror och förnödenheter		404 003	202 242
Summa varulager		404 003	202 242
Kortfristiga fordringar			
Kundfordringar		1 688	266 389
Övriga fordringar		59 697	562 210
Summa kortfristiga fordringar		61 385	828 599
Kassa och bank			
Kassa och bank		240 715	192 806
Summa kassa och bank		240 715	192 806
Summa omsättningstillgångar		706 103	1 223 647
SUMMA TILLGÅNGAR		1 940 186	1 223 647

2024043020535

Balansräkning

<i>Belopp i kr</i>	<i>Not</i>	<i>2023-12-31</i>	<i>2022-12-31</i>
EGET KAPITAL OCH SKULDER			
<i>Eget kapital</i>			
<i>Bundet eget kapital</i>			
Aktiekapital		50 000	50 000
Summa bundet eget kapital		50 000	50 000
<i>Fritt eget kapital</i>			
Balanserat resultat		434 272	283 819
Årets resultat		79 074	150 453
Summa fritt eget kapital		513 346	434 272
Summa eget kapital		563 346	484 272
<i>Obeskattade reserver</i>			
Periodiseringsfonder		185 000	152 000
Summa obeskattade reserver		185 000	152 000
<i>Långfristiga skulder</i>			
Övriga skulder till kreditinstitut	3	648 000	-
Övriga skulder	4	393 797	-
Summa långfristiga skulder		1 041 797	-
<i>Kortfristiga skulder</i>			
Övriga skulder till kreditinstitut		48 000	-
Leverantörsskulder		25 089	546 455
Skatteskulder		1 226	34 120
Upplupna kostnader och förutbetalda intäkter		75 728	6 800
Summa kortfristiga skulder		150 043	587 375
SUMMA EGET KAPITAL OCH SKULDER		1 940 186	1 223 647

Noter

Belopp i kr om inget annat anges.

Not 1 Redovisningsprinciper

Årsredovisningen har upprättats i enlighet med Årsredovisningslagen och Bokföringsnämndens allmänna råd BFNAR 2016:10 Årsredovisning i mindre företag.

Avskrivningsprinciper för anläggningstillgångar

Avskrivningar enligt plan baseras på ursprungliga anskaffningsvärden och beräknad nyttjandeperiod. Följande avskrivningstider tillämpas:

<u>Anläggningstillgångar</u>	<u>År</u>
Materiella anläggningstillgångar:	
-Byggnader	4

Skillnaden mellan ovan nämnda avskrivningar och skattemässigt gjorda avskrivningar redovisas som ackumulerade överavskrivningar, vilka ingår i obeskattade reserver.

Not 2 Byggnader och mark

	<u>2023-12-31</u>	<u>2022-12-31</u>
Ackumulerade anskaffningsvärden:		
-Nyanskaffningar	1 252 725	-
	<u>1 252 725</u>	<u>-</u>
Ackumulerade avskrivningar enligt plan:		
-Årets avskrivning enligt plan	-18 642	
	<u>-18 642</u>	<u></u>
Redovisat värde vid årets slut	1 234 083	-

Not 3 Övriga skulder till kreditinstitut


	<u>2023-12-31</u>
Belopp varmed skuldposten förväntas betalas efter mer än fem år efter balansdagen	408 000
	<u>408 000</u>

Not 4 Övriga skulder


	2023-12-31
Skulder som förfaller senare än fem år från balansdagen	393 797
	<u>393 797</u>

Underskrifter

Kalmar



Fredric Carlsson
Styrelseordförande

2024-03-11
Datum


Sören Gustavsson
Styrelseledamot

2024-03-11
Datum

Kopians överensstämmelse
med originalet intygas:



2024043020538