

Årsredovisning för
Polardörren AB
556245-3414

Räkenskapsåret
2022-01-01 - 2022-12-31

Innehållsförteckning:	Sida
Förvaltningsberättelse	1-2
Resultaträkning	3
Balansräkning	4-5
Noter	6-8
Underskrifter	9
Kassaflödesanalys	10-2

Fastställelseintyg

Undertecknad styrelseledamot i Polardörren AB intygar härmed dels att denna kopia av årsredovisningen överensstämmer med originalet, dels att resultat- och balansräkningen fastställts på årsstämma 2023-05-02. Stämman beslutade också att godkänna styrelsens förslag till resultatdisposition.

Jag intygar även att kopian av revisionsberättelsen överensstämmer med originalet.

Piteå 2023-05-05



Ida Snäll
Verkställande direktör







Årsredovisning för
Polardörren AB
556245-3414

Räkenskapsåret
2022-01-01 - 2022-12-31

Innehållsförteckning:

Sida

Förvaltningsberättelse	1-2
Resultaträkning	3
Balansräkning	4-5
Noter	6-8
Underskrifter	9



Förvaltningsberättelse

Styrelsen och verkställande direktören för Polardörren AB, 556245-3414 med säte i Piteå, får härmed avge årsredovisning för räkenskapsåret 2022.

Årsredovisningen är upprättad i svenska kronor, SEK.

Verksamheten

Allmänt om verksamheten

Polardörren är ett svensktillverkat hantverk sedan 1946 från norra Norrland. Vi tillverkar våra dörrar med mycket kärlek, noggrannhet och stolthet. Det syns bland annat på den fingerskarvade furun och de handlackade ytorna. Hitta din favorit direkt på webben eller skapa en helt egen dörr efter dina behov och önskemål

Väsentliga händelser under räkenskapsåret

Under 2022 har stor utveckling skett i Polardörren, där varumärkesresan tagit rejäl fart och Polardörren börjar ta ordentligt fäste på marknaden.

Tre nya säljare har rekryterats. Med ny säljstrategi, tydligt erbjudande om premiumdörrar och god reaktionshastighet i organisationen fördjupas befintliga affärsrelationer och nya skapas. Även i den lågkonjunktur som råder i skrivande stund, vill vi, - förutom med vackra ytterdörrar-, bidra med energi, målmedvetenhet och agerande. Lågkonjunkturen är dock märkbar, men trots vikande marknad och därmed lägre orderingång i slutet av året, lyckas vi hålla mot och undvika ett negativt resultat. Vi har kontroll och siktar framåt och uppåt.

En jämförelsestörande post är en tidigare pensionsutfästelse som nu är verkställd.

Stora steg har också tagits i digitalisering. Bland annat har ny webshop byggts och lanserats för återförsäljare.

Underhållsstrategin som antogs föregående år ihop med en fortsatt trygg produktionslina och motiverad personal, har skapat hög leveranssäkerhet och kvalitet- även under 2022 då många i branschen brottats med leveransförsejningar i och med tuffa förutsättningar i omvärlden. Satsningarna på kvalitet har gjort märkbar skillnad, då antalet anmälda reklamationer har halverats de senaste fyra åren.

Målen och ambitionerna för framtiden är höga och offensiva, särskilt när Polardörren Holding AB, som äger 100 % av Polardörren AB, såldes 27 januari 2023 till ForshedaGruppen AB- en snabbfotad och lyhörd industrikoncern med stor bredd.

Polardörren är ett norrländskt dörrhantverk att lita på.

Flerårsöversikt

	2022	2021	2020	Belopp i Tkr 2019
Nettoomsättning	24 743	27 473	29 338	31 037
Resultat efter finansiella poster	383	926	697	1 548
Soliditet, %	26	25	17	16

2023051614964

Förändringar i eget kapital

	<i>Aktie- kapital</i>	<i>Reserv- fond</i>	<i>Fritt eget kapital</i>
Vid årets början	125 000	20 000	3 835 260
<i>Disposition enl årsstämmobeslut</i>			
Årets resultat			390
Vid årets slut	125 000	20 000	3 835 650

Resultatdisposition

Styrelsen föreslår att till förfogande stående vinstmedel, kronor 3 835 650, disponeras enligt följande:

	<i>Belopp i kr</i>
Balanseras i ny räkning	3 835 650
Summa	3 835 650

Bolagets resultat och ställning framgår av efterföljande resultat- och balansräkningar med noter.

2023051614965

Resultaträkning

Belopp i kr	Not	2022-01-01- 2022-12-31	2021-01-01- 2021-12-31
Rörelseintäkter, lagerförändring m.m.			
Nettoomsättning		24 742 889	27 473 494
Förändringar av lager av produkter i arbete, färdiga varor och pågående arbete för annans räkning		340 380	-56 319
Övriga rörelseintäkter		543 031	1 178 020
Summa rörelseintäkter, lagerförändring m.m.		25 626 300	28 595 195
Rörelsekostnader			
Råvaror och förnödenheter		-9 929 107	-11 126 343
Övriga externa kostnader		-4 734 015	-6 152 371
Personalkostnader	2	-9 924 045	-9 692 272
Av- och nedskrivningar av materiella och immateriella anläggningstillgångar		-243 814	-363 033
Övriga rörelsekostnader		-62 087	-17 764
Summa rörelsekostnader		-24 893 068	-27 351 783
Rörelseresultat		733 232	1 243 412
Finansiella poster			
Övriga ränteintäkter och liknande resultatposter		2 434	3 591
Räntekostnader och liknande resultatposter		-352 676	-321 226
Summa finansiella poster		-350 242	-317 635
Resultat efter finansiella poster		382 990	925 777
Bokslutsdispositioner			
Lämnade koncernbidrag		-360 000	-
Förändring av överavskrivningar		37 053	-73 725
Summa bokslutsdispositioner		-322 947	-73 725
Resultat före skatt		60 043	852 052
Skatter			
Skatt på årets resultat		-59 653	-
Årets resultat		390	852 052

2023051614966

Balansräkning

Belopp i kr	Not	2022-12-31	2021-12-31
TILLGÅNGAR			
Anläggningstillgångar			
Immateriella anläggningstillgångar			
Koncessioner, patent, licenser, varumärken samt liknande rättigheter	3	1 236 014	555 339
Summa immateriella anläggningstillgångar		1 236 014	555 339
Materiella anläggningstillgångar			
Maskiner och andra tekniska anläggningar	4	40 813	61 252
Inventarier, verktyg och installationer	5	43 782	116 935
Summa materiella anläggningstillgångar		84 595	178 187
Finansiella anläggningstillgångar			
Andra långfristiga värdepappersinnehav	6	5 000	5 000
Andra långfristiga fordringar	7	850 000	-
Summa finansiella anläggningstillgångar		855 000	5 000
Summa anläggningstillgångar		2 175 609	738 526
Omsättningstillgångar			
Varulager m.m.			
Råvaror och förnödenheter		5 874 274	4 670 100
Varor under tillverkning		301 384	235 619
Färdiga varor och handelsvaror		2 158 734	1 884 119
Summa varulager		8 334 392	6 789 838
Kortfristiga fordringar			
Kundfordringar		3 276 580	4 608 652
Fordringar hos koncernföretag		1 425 979	1 785 979
Övriga fordringar		25 606	27 829
Förutbetalda kostnader och upplupna intäkter		416 969	738 555
Summa kortfristiga fordringar		5 145 134	7 161 015
Kassa och bank			
Kassa och bank		5 069	1 293 863
Summa kassa och bank		5 069	1 293 863
Summa omsättningstillgångar		13 484 595	15 244 716
SUMMA TILLGÅNGAR		15 660 204	15 983 242

2023051614967

Balansräkning

Belopp i kr	Not	2022-12-31	2021-12-31
EGET KAPITAL OCH SKULDER			
Eget kapital			
<i>Bundet eget kapital</i>			
Aktiekapital		125 000	125 000
Reservfond		20 000	20 000
Summa bundet eget kapital		145 000	145 000
<i>Fritt eget kapital</i>			
Balanserat resultat		3 835 260	2 983 209
Årets resultat		390	852 052
Summa fritt eget kapital		3 835 650	3 835 261
Summa eget kapital		3 980 650	3 980 261
Obeskattade reserver			
Akkumulerade överavskrivningar		36 672	73 725
Summa obeskattade reserver		36 672	73 725
Avsättningar			
Övriga avsättningar		1 056 210	-
Summa avsättningar		1 056 210	-
Långfristiga skulder			
Övriga skulder till kreditinstitut	8	1 369 863	1 780 822
Summa långfristiga skulder		1 369 863	1 780 822
Kortfristiga skulder			
Checkräkningskredit	9	1 378 930	-
Övriga skulder till kreditinstitut	10	2 890 187	3 865 718
Leverantörsskulder		1 278 828	1 423 675
Skatteskulder		92 126	150 024
Övriga skulder		975 682	1 154 895
Upplupna kostnader och förutbetalda intäkter		2 601 056	3 554 122
Summa kortfristiga skulder		9 216 809	10 148 434
SUMMA EGET KAPITAL OCH SKULDER		15 660 204	15 983 242

2023051614968

Noter

Belopp i kr om inget annat anges.

Not 1 Redovisningsprinciper

Årsredovisningen har upprättats i enlighet med Årsredovisningslagen och Bokföringsnämndens allmänna råd BFNAR 2016:10 Årsredovisning i mindre företag.

Avskrivningsprinciper för anläggningstillgångar

Avskrivningar enligt plan baseras på ursprungliga anskaffningsvärden och beräknad nyttjandeperiod. Följande avskrivningstider tillämpas:

Anläggningstillgångar	År
Immateriella anläggningstillgångar:	
-Koncessioner, patent, licenser, varumärken och likn rättigheter	5
Materiella anläggningstillgångar:	
-Maskiner och andra tekniska anläggningar	3-7
-Inventarier, verktyg och installationer	3-7

Skillnaden mellan ovan nämnda avskrivningar och skattemässigt gjorda avskrivningar redovisas som ackumulerade överavskrivningar, vilka ingår i obeskattade reserver.

Not 2 Personal


Personal

	2022-01-01- 2022-12-31	2021-01-01- 2021-12-31
Medelantalet anställda	17	19
Summa	17	19

Not 3 Koncessioner, patent, licenser, varumärken och likn rättigheter

	2022-12-31	2021-12-31
Akkumulerade anskaffningsvärden:		
-Vid årets början	791 626	791 626
-Nyanskaffningar	838 200	-
	<u>1 629 826</u>	<u>791 626</u>
Akkumulerade avskrivningar enligt plan:		
-Vid årets början	-236 287	-78 762
-Årets avskrivning enligt plan	-157 525	-157 525
	<u>-393 812</u>	<u>-236 287</u>
Redovisat värde vid årets slut	1 236 014	555 339

2023051614969



Not 4 Maskiner och andra tekniska anläggningar

	2022-12-31	2021-12-31
Akkumulerade anskaffningsvärden:		
-Vid årets början	3 835 434	5 382 120
-Nyanskaffningar	-	37 690
-Avyttringar och utrangeringar	-	-1 584 376
Vid årets slut	3 835 434	3 835 434
Akkumulerade avskrivningar enligt plan:		
-Vid årets början	-3 774 182	-5 087 534
-Återförda avskrivningar på avyttringar och utrangeringar	-	1 439 752
-Årets avskrivning på anskaffningsvärden	-20 439	-126 400
Vid årets slut	-3 794 621	-3 774 182
Redovisat värde vid årets slut	40 813	61 252

Not 5 Inventarier, verktyg och installationer

	2022-12-31	2021-12-31
Akkumulerade anskaffningsvärden:		
-Vid årets början	1 076 976	1 358 517
-Nyanskaffningar	-	18 845
-Avyttringar och utrangeringar	-29 492	-300 386
Vid årets slut	1 047 484	1 076 976
Akkumulerade avskrivningar enligt plan:		
-Vid årets början	-960 041	-1 181 319
-Återförda avskrivningar på avyttringar och utrangeringar	22 192	300 386
-Årets avskrivning anskaffningsvärden	-65 853	-79 108
Vid årets slut	-1 003 702	-960 041
Redovisat värde vid årets slut	43 782	116 935

Not 6 Andra långfristiga värdepappersinnehav



	2022-12-31	2021-12-31
Akkumulerade anskaffningsvärden:		
-Vid årets början	5 000	5 000
Redovisat värde vid årets slut	5 000	5 000

Not 7 Andra långfristiga fordringar

	2022-12-31	2021-12-31
Akkumulerade anskaffningsvärden:		
-Tillkommande fordringar	850 000	-
Redovisat värde vid årets slut	850 000	-

Not 8 Övriga skulder till kreditinstitut

	2022-12-31	2021-12-31
Skulder som förfaller senare än fem år från balansdagen	-	136 986
	-	136 986



Not 9 Checkräkningskredit

	2022-12-31	2021-12-31
Beviljad kreditlimit på checkkredit uppgår till	2 500 000	2 500 000

Not 10 Övriga skulder till kreditinstitut

	2022-12-31	2021-12-31
Beviljad kreditlimit på fakturakredit uppgår till	6 500 000	6 500 000

Not 11 Ställda säkerheter och eventalförpliktelser

Ställda säkerheter

	2022-12-31	2021-12-31
<i>Ställda panter och säkerheter</i>		
<i>Panter och därmed jämförliga säkerheter som har ställts för egna skulder och avsättningar</i>		
Företagsinteckning	5 000 000	7 500 000
Kapitalförsäkring	1 298 956	-
Belånade fordringar	2 479 228	3 454 759
Summa ställda säkerheter	8 778 184	10 954 759

Eventalförpliktelser

Inga

Inga



Not 12 Väsentliga händelser efter räkenskapsårets slut

Sedan 27 januari 2023 har Polardörren Holding AB, som äger 100 % av Polardörren AB, ForshedaGruppen AB som nya ägare. ForshedaGruppen AB är en snabbfotad och lyhörd industrikoncern med stor bredd, som utöver prefabricerade lösningar av olika slag, också kan erbjuda en mängd delar och tjänster som är anpassade helt efter kundernas önskemål. Som del av ForshedaGruppen kommer Polardörren fortsätta stå på egna ben, stadigt förankrade i norra Norrland. Den expansiva resan som redan är påbörjad fortsätter. Förvärvet skapar stora möjligheter för expansion i Öjebyn då det finns stora synergier med övriga bolag inom ForshedaGruppen.

Not 13 Koncernuppgifter

Bolaget är ett helägt dotterbolag till Polardörren Holding AB med säte i Piteå, org nr 559049-1352.

2023051614971



Underskrifter

Piteå

Rickard Källander
Styrelseordförande

Ida Snäll
Verkställande direktör

Fredrik von Platten

Håkan Isaksson

Min revisionsberättelse har lämnats

Hans Öystilä
Auktoriserad revisor

2023051614972

SIGNATURES**ALLEKIRJOITUKSET****UNDERSKRIFTER****SIGNATURER****UNDERSKRIFTER**

This documents contains 10 pages before this page
Dokumentet inneholder 10 sider før denne siden

Tämä asiakirja sisältää 10 sivua ennen tätä sivua
Dette dokument indeholder 10 sider før denne side

Detta dokument innehåller 10 sidor före denna sida

2023051614973

RICKARD KÄLLANDER

0ab55e79-41c0-4b1e-bbb0-dfa81467ddc8 - 2023-04-18 10:24:49 UTC +03:00
BankID / Freja eID - 94e2ec6c-c64c-4d92-8475-c4c10d45c81d - SE

FREDRIK VON PLATTEN

ad908ab2-bfc8-4b69-a564-01563b2f5214 - 2023-04-21 15:30:42 UTC +03:00
BankID / Freja eID - eb26a231-f190-49ae-b9fa-aab5ce971193 - SE

HÅKAN ISAKSSON

4392e773-328c-489a-8971-225e937b97d3 - 2023-04-26 11:00:25 UTC +03:00
BankID / Freja eID - 26f3ff05-e91b-4b30-95e8-4ffc4223934c - SE

IDA SNÄLL

f619aa88-a7b6-47d0-9659-e841ee5e8ecb - 2023-04-26 11:05:49 UTC +03:00
BankID / Freja eID - 8464a06f-af2c-4f69-9f02-05648264ae06 - SE

Hans Göran Öystilä

6dd6a79f-ce9b-4514-abbc-4be3299441bb - 2023-04-26 11:57:48 UTC +03:00
BankID / Freja eID - db566a7b-f453-4caf-871e-99007cde44b2 - SE

authority to sign
representative
custodial

asemavaltuus
nimenkirjoitusoikeus
huoltaja/edunvalvoja

ställningsfullmakt
firmateckningsrätt
förvaltare

autoritet til å signere
representant
foresatte/verge

myndighed til at underskrive
repræsentant
frihedsberøvende