

Styrelsen och verkställande direktören för

Gustav R. Johansson AB

Org nr 556063-0450

får härmed avge

Årsredovisning och koncernredovisning

för räkenskapsåret 2022-01-01 - 2022-12-31

Innehållsförteckning:	Sida
Förvaltningsberättelse	1
Resultaträkning - koncern	5
Balansräkning - koncern	6
Kassaflödesanalys - koncern	8
Resultaträkning - moderföretag	9
Balansräkning - moderföretag	10
Kassaflödesanalys - moderföretag	12
Noter	13
Underskrifter	28

Fastställelseintyg

Undertecknad styrelseledamot i Gustav R. Johansson AB intygar härmed dels att denna kopia av årsredovisningen överensstämmer med originalet, dels att resultat- och balansräkningen samt koncernresultat- och koncernbalansräkningen fastställts på ordinarie årsstämma 2023-03-23. Stämman beslöt också att godkänna styrelsens förslag till resultatdisposition i moderföretaget.

Ljungby 2023-03-23


Per Johansson
Verkställande direktör

Förvaltningsberättelse

Styrelsen och verkställande direktören för Gustav R. Johansson AB, 556063-0450 får härmed avge årsredovisning och koncernredovisning för 2022. Bolagets säte är Ljungby, Kronoberg. Redovisningsvalutan är SEK.

Allmänt om verksamheten

Koncern

Verksamheten 2022

Efterfrågan har under 2022 varit fortsatt tillfredställande med hög beläggning på maskin-, transport- och grusprodukter samtidigt som vi under första halvan av året upplevde en kraftig allmän prisuppgång, främst på energi (el och bränsle). Vi har mött en avmattning på efterfrågan av fabriksbetong i Hallandsregionen, vilket har påverkat lönsamheten i Veinge Betong AB. Fastighetsbolaget har under året haft full beläggning, vilket tillsammans med ett lågt ränteläge har genererat en tillfredställande utveckling.

Moderföretag

Bolaget utför entreprenadmaskintjänster, anläggningstransporter samt tillverkar och försäljer bergmaterial och betong. En mindre del av intäkterna kommer även från återvinning av tunga byggmaterial.

Utveckling av företagets verksamhet, resultat och ställning

Koncern

Belopp SEK	2022-12-31	2021-12-31	2020-12-31	2019-12-31	2018-12-31
Nettoomsättning	295 032 001	319 893 907	274 747 525	259 195 377	249 669 340
Resultat efter finansiella poster	8 747 560	9 576 806	29 878 370	23 366 606	27 080 053
Soliditet	51	49	51	44	41

Moderföretag

Belopp SEK	2022-12-31	2021-12-31	2020-12-31	2019-12-31	2018-12-31
Nettoomsättning	107 908 465	114 402 887	108 940 798	81 696 125	93 746 311
Rörelsemarginal %	4,7	7,3	14,2	5,5	14,5
Resultat efter finansiella poster	4 992 106	10 326 574	21 580 245	8 855 594	17 472 670
Avkastning på sysselsatt kapital %	5,5	9,8	21,5	9,9	19,3
Avkastning på eget kapital %	5,3	11,2	24,8	13,2	27,2
Soliditet	63	67,7	67	58,6	58,4

Väsentliga händelser under räkenskapsåret samt efter räkenskapsårets utgång

Branschen har under ingången av 2022 präglats av stor osäkerhet avseende cementleveranser på grund av Cementas avslag på fortsatt kalkbrytning i Slite. Under slutet av året erhöll dock Cementa ett nytt tillfälligt tillstånd vilket kortsiktigt säkrar Gustav R. Johansson-koncernens cementbehov. Rysslands invasion av Ukraina har orsakat stora energi-prisökningar. Dessa ökade kostnader har koncernen inte fullt ut kunnat kompensera sig för, trots införande av drivmedelstillägg på maskiner och transporter.

Moderbolaget har under året avvecklat och återställt bolagets enda naturgrustäkt. All betongballast kommer därefter från krossat berg.

✓

Förväntad framtida utveckling samt väsentliga risker och osäkerhetsfaktorer

Moderföretag

Bolaget har en oförändrad orderstock inför 2023. På grund av den allmänna kostnadsökningen på bränsle, energi och byggmaterial tillsammans med ett kraftigt höjt ränteläge, förväntas bostadsbyggandet minska jämfört med de senaste åren. De övriga offentliga investeringarna i närområdet förväntas ligga på en hög nivå, framförallt då E4:an ännu inte är färdigbyggd.

Tillstånds- eller anmälningspliktig verksamhet enligt miljöbalken

Moderföretag

Bolaget bedriver 2 tillståndspliktiga verksamheter som avser brytning av berg. Miljön påverkas i första hand genom buller och förändring av landskapet. Återställningsansvar finns och verksamheten sysselsätter i genomsnitt 5 personer.

Bolaget bedriver också 2 anmälningspliktiga verksamheter som avser krossning av bergmaterial samt tillverkning av betong. Verksamheten påverkar miljön genom utsläpp av damm samt buller och sysselsätter 8 personer.

Därutöver har bolaget tillstånd att transportera farligt avfall, förvara och hantera större mängder diesel och andra brandfarliga ämnen i sin entreprenadverksamhet.

Hållbarhetsinformation

Koncernens fokus

I relation till långsiktig hållbarhet har vi fokus på ett antal delar mot vilka vi koncentrerar oss. Arbetet sker kontinuerligt och om möjligt i realtid för att maximera effekterna. Vår största belastning relaterar till vår cement- och bränsleförbrukning. Varje insats i relation till att minimera dessa gör skillnad på ett positivt sätt, liksom utbyte till fossilfria alternativ. Övriga delar som påverkar men i mindre omfattning är vår elkraftförbrukning, uttaget av naturresurser, utsläpp av föroreningar genom inhyrda entreprenörer, utsläpp till mark och eventuellt restavfall från våra verksamheter.

Hela koncernen är miljöcertifierad enligt ISO 14001.

Fokusområden

Koncernen har flera mål uppsatta för att kraftigt minska utsläppen av fossilt kol den närmaste 10-årsperioden och har valt följande fokusområden:

- 1) >80% reduktion av våra fossila CO2 utsläpp till 2030. Genom användning av HVO (infört 1/7 2021) och Eco-driving planerar vi att nå dit i tid.
- 2) 90 % av fordon < 3,5 t med fossilfri framdrivning. Vi byter i dagsläget ut nuvarande fordonsflotta mot rena elbilar eller laddhybrider där så är möjligt.
- 3) Effektivisering av transporter går hand i hand med våra utsläpp. Lastkapaciteten nyttjas till fullo vid varje möjligt tillfälle. Samlastning tillämpas där det finns utrymme.
- 4) Klimatkompensation av cementförbrukningen sker genom att vi valt att plantera mangroveskog i Myanmar. En helt naturlig CCS som gör att vi redan idag kan anses producera en helt klimatneutral betong!
- 5) Receptoptimerad betong är en process som alltid kommer att fortgå då ingående material kan variera vid framtagning. Åtgärden som gör störst skillnad är att minimera cementinnehållet vilket vi kontinuerligt arbetar med.
- 6) 75% av el- och värmeenergin ska komma från förnybara energikällor. Bra exempel på framsteg är vår solcellspark, våra elavtal (förnybar produktion) samt den investering som gjorts under 2022 i en pelletspanna för uppvärmning av vatten till betong och lokaler i Veinge samt ett välisolerat varmvattenförråd omfattande 10 m3.

h

Vår målsättning är en process med enbart krossat bergmaterial som dominant ballastråvara i betongen och för att kunna genomföra det fullt ut har vi investerat i en tvättanläggning. Den tvättar bort det finaste materialet (silten) i maskinsanden för att kunna efterlikna sammansättningen av naturgrus.

Analys av våra största leverantörer och entreprenörer utförs löpande för att få kunskap om på vilket sätt de arbetar med miljöfrågorna och med målsättning att de skall ha samma systematiska synsätt som vi själva.

Kontroll och återvinning av avfall är en viktig del av vårt arbete och i koncernens verksamheter produceras relativt lite avfall. Det avfall som uppstår är överblivet byggmaterial från våra projekt samt hushållsavfall från koncernens personalutrymmen och kontor.

Det är viktigt att skapa möjlighet för biodiversitet och speciellt i relation till naturgrustäkter som är en refug där många hotade arter trivs i den näringsfattiga sanden. Under 2023 planerar vi ytterligare några avslutande åtgärder i den nu återställda Tutarydstäkten och åtgärder genomförs redan i den återställda delen av Veingetäkten.

Under 2022 påbörjades flera digitaliseringsprojekt rörande våra uppdrag, digital lönerapportering, snöröjningsrapportering, projektledning etcetera. Målsättningen är att de skall ge större effektivitet och en mer effektiv användning av våra ändliga resurser.

Investeringar sker fortlöpande för att förbättra prestanda på våra fordon, byggnader och processer (förnyar vår utrustning).

Vi tog tidigt initiativ till att öppet beskriva vårt hållbarhetsarbete i form av en berättelse om vad som gjorts och vad som pågår. Målet är att uppdatera denna efterhand som vi färdigställer vissa respektive skapar helt nya insatser för ökad transparens.

Social- och personalrelaterad hållbarhet

Under året har vi tagit emot studenter från ÅK5 och ÅK8, dels genom vårt engagemang i Tallåsen där vi låter cirka 140 ÅK5 elever testa på olika uppdrag och samtidigt få ökad förståelse för grundvatten och grusåsarnas betydelse. Vi har även arrangerat busstransport för cirka 150 ÅK8 elever till täkterna i både Orberg och Tallåsen, för att ge dem insikt om vad som sker i en bergtäkt och på en betong station, och varför vi gör grus på det sättet, samt hur vi påverkar fotavtrycket genom klimatkompensering.

Vår sponsring omfattar ett urval av lokala idrottsverksamheter med ambitioner att öka barn och ungdomars fysiska rörelse.

En extra trevlig insats är stöttningen av Jacob Thelander, Silvermedaljör i Friidrotts JVM 2022 i Colombia, samt Ebba Cronholm som gick till final vid Friidrotts JEM i Jerusalem 2022.

Vid årets utgång är det 104 tillsvidareanställda i koncernen varav åtta (fyra tjänstemän och fyra kollektivanställda) är kvinnor motsvarande 7,7% av totala personalstyrkan.

Bland tjänstemän motsvarar detta 21% av tjänstemännen och bland kollektivanställda 4,8%.

Koncernens mål för sjukfrekvens är att understiga 2%. Under 2022 uppgick sjukfrekvensen till 2,85%.

Koncernen har märkt av en förhöjd sjukfrekvens sedan Covid-19 utbrottet, vilket troligen är en förklaring till den ökade sjukfrekvensen. I ett led i att skapa god hälsa bland personalen så erbjuder vi alla anställda en hälsokontroll med vår företagshälsovård vart tredje år samt vissa yrkesgrupper vart annat år. Utöver detta erbjuder vi friskvårdsbidrag för tillsvidareanställd personal då vi premierar en hälsofrämjande livsstil.

I ett led i vårt arbetsmiljöarbete registrerar vi alla arbetsrelaterade olyckor för att systematiskt förbättra arbetsmiljön. Vi mäter därför även antalet olyckor som lett till frånvaro från arbetet per miljon arbetade timmar. Vårt långsiktiga mål är att LTIFR (Lost Time Injury Frequency Rate) ska vara noll, vilket vi är stolta över att ha åstadkommit under 2022.

L

Eget kapital

	Aktiekapital	Balanserat resultat	Minoritet
<i>Koncernen</i>			
Ingående balans 2022-01-01	1 000 000	102 606 697	1 208 627
Årets resultat		7 338 941	16 663
Transaktioner med ägare			
Utdelning		-4 000 000	-
Eget kapital 2022-12-31	1 000 000	105 945 638	1 225 290

	Aktie- kapital	Reserv- fond	Fritt eget kapital
Moderföretag			
Vid årets början	1 000 000	200 000	62 224 880
Disposition enl årsstämmobeslut			
Utdelning			-4 000 000
Årets resultat			5 201 741
Vid årets slut	1 000 000	200 000	63 426 621

Förslag till disposition beträffande bolagets vinst

Styrelsen föreslår att fritt eget kapital, kronor 63 426 621, disponeras enligt följande:

	Belopp i SEK
Utdelning, 10 000 aktier * 200 kr per aktie	2 000 000
Balanseras i ny räkning	61 426 621
Summa	63 426 621

Vad beträffar koncernens och moderföretagets resultat och ställning i övrigt, hänvisas till efterföljande resultat- och balansräkningar med tillhörande noter.

L

Resultaträkning - koncernen

Belopp i SEK	Not	2022-01-01- 2022-12-31	2021-01-01- 2021-12-31
Rörelsens intäkter			
Nettoomsättning		295 032 001	319 893 907
Förändring av varulager samt pågående arbeten för annans räkning		4 371 257	-5 029 571
Övriga rörelseintäkter		5 158 281	3 075 566
		<u>304 561 539</u>	<u>317 939 902</u>
Rörelsens kostnader			
Råvaror och förnödenheter		-183 609 748	-189 678 519
Övriga externa kostnader	2,3	-15 171 912	-23 654 196
Personalkostnader	4	-74 561 965	-74 156 566
Av- och nedskrivningar av materiella och immateriella anläggningstillgångar		-21 788 783	-20 314 227
Övriga rörelsekostnader		-212 810	-
		<u>9 216 321</u>	<u>10 136 394</u>
Rörelseresultat			
Resultat från finansiella poster			
Ränteintäkter och liknande resultatposter	23	317 621	123 682
Räntekostnader och liknande resultatposter	23	-786 382	-683 270
		<u>8 747 560</u>	<u>9 576 806</u>
Resultat efter finansiella poster			
Resultat före skatt			
		<u>8 747 560</u>	<u>9 576 806</u>
Skatt på årets resultat	6	-1 391 956	-2 204 414
Minoritetsintresse		-16 663	505 039
		<u>7 338 941</u>	<u>7 877 431</u>
Årets resultat			
Hänförligt till Moderföretagets aktieägare		7 338 941	7 877 431

L

2023033109904

Balansräkning - koncernen

Belopp i SEK	Not	2022-12-31	2021-12-31
TILLGÅNGAR			
Anläggningstillgångar			
Immateriella anläggningstillgångar			
Goodwill	7	407 321	1 097 491
		<u>407 321</u>	<u>1 097 491</u>
Materiella anläggningstillgångar			
Byggnader och mark	8	25 071 661	28 445 447
Maskiner och andra tekniska anläggningar	9	57 284 071	61 584 573
Inventarier, verktyg och installationer	10	14 477 354	13 832 929
Pågående nyanläggningar och förskott avseende materiella anläggningstillgångar	11	7 192 718	2 167 016
		<u>104 025 804</u>	<u>106 029 965</u>
Finansiella anläggningstillgångar			
Andra långfristiga värdepappersinnehav	13	770 450	645 336
		<u>770 450</u>	<u>645 336</u>
Summa anläggningstillgångar		<u>105 203 575</u>	<u>107 772 792</u>
Omsättningstillgångar			
Varulager m m			
Råvaror och förnödenheter		10 111 034	7 116 331
Pågående arbeten för annans räkning	15	9 671 373	5 782 652
		<u>19 782 407</u>	<u>12 898 983</u>
Kortfristiga fordringar			
Kundfordringar		42 719 394	54 736 094
Skattefordringar		157 145	1 733 957
Övriga fordringar		2 842 641	4 823 842
Förutbetalda kostnader och upplupna intäkter		5 125 956	1 719 441
		<u>50 845 136</u>	<u>63 013 334</u>
Kassa och bank	24	35 136 619	26 098 178
Summa omsättningstillgångar		<u>105 764 162</u>	<u>102 010 495</u>
SUMMA TILLGÅNGAR		<u>210 967 737</u>	<u>209 783 287</u>

Balansräkning - koncernen

<i>Belopp i SEK</i>	<i>Not</i>	<i>2022-12-31</i>	<i>2021-12-31</i>
EGET KAPITAL OCH SKULDER			
<i>Eget kapital</i>			
Aktiekapital		1 000 000	1 000 000
Balanserat resultat inkl årets resultat		105 945 638	102 606 697
Eget kapital hänförligt till moderföretagets aktieägare		106 945 638	103 606 697
Minoritetsintresse		1 225 290	1 208 627
Summa eget kapital		108 170 928	104 815 324
<i>Avsättningar</i>			
Uppskjuten skatteskuld	14	11 926 576	11 627 670
Övriga avsättningar	18	2 586 176	2 688 870
		14 512 752	14 316 540
<i>Långfristiga skulder</i>			
Övriga skulder till kreditinstitut	19	31 016 687	33 366 789
		31 016 687	33 366 789
<i>Kortfristiga skulder</i>			
Skulder till kreditinstitut	19	10 326 463	10 239 493
Förskott från kunder		44 375	-
Leverantörsskulder		24 683 807	25 547 767
Skatteskulder		1 079 552	1 587 420
Övriga kortfristiga skulder		3 516 246	3 756 139
Upplupna kostnader och förutbetalda intäkter	20	17 616 927	16 153 815
		57 267 370	57 284 634
SUMMA EGET KAPITAL OCH SKULDER		210 967 737	209 783 287

2023033109906

h

Kassaflödesanalys - koncern

<i>Belopp i SEK</i>	<i>Not</i>	<i>2022-12-31</i>	<i>2021-12-31</i>
Den löpande verksamheten			
Resultat efter finansiella poster		8 747 560	9 576 806
Justeringar för poster som inte ingår i kassaflödet, m m		21 788 783	20 314 227
		30 536 343	29 891 033
Betald inkomstskatt		-1 426 213	-6 109 897
Kassaflöde från den löpande verksamheten före förändringar av rörelsekapital		29 110 130	23 781 136
<i>Kassaflöde från förändringar i rörelsekapital</i>			
Ökning(-)/Minskning (+) av varulager		-6 883 424	5 039 406
Ökning(-)/Minskning (+) av rörelsefordringar		12 168 198	-19 705 545
Ökning(+)/Minskning (-) av rörelseskulder		-104 234	7 469 983
Kassaflöde från den löpande verksamheten		34 290 670	16 584 980
Investeringsverksamheten			
Förvärv av materiella anläggningstillgångar		-22 146 103	-19 432 310
Avyttring av materiella anläggningstillgångar		3 282 120	370 000
Förvärv av finansiella tillgångar		-125 114	-149 584
Kassaflöde från investeringsverksamheten		-18 989 097	-19 211 894
Finansieringsverksamheten			
Upptagna lån		13 153 763	-
Amortering av låneskulder		-15 416 895	-3 804 195
Utbetald utdelning till moderföretagets aktieägare		-4 000 000	-8 000 000
Utbetald utdelning till minoritetsägare		-	-297 000
Kassaflöde från finansieringsverksamheten		-6 263 132	-12 101 195
Årets kassaflöde		9 038 441	-14 728 109
Likvida medel vid årets början		26 098 178	40 826 287
Likvida medel vid årets slut		35 136 619	26 098 178

2023033109907

✓

Resultaträkning - moderföretag

Belopp i SEK	Not	2022-01-01- 2022-12-31	2021-01-01- 2021-12-31
Rörelsens intäkter			
Nettoomsättning		107 908 465	114 402 887
Förändring av varulager samt pågående arbeten för annans räkning		1 958 540	-3 849 584
Övriga rörelseintäkter		3 187 723	1 987 078
		<u>113 054 728</u>	<u>112 540 381</u>
Rörelsens kostnader			
Råvaror och förnödenheter		-56 845 652	-49 220 014
Övriga externa kostnader	2,3	-7 412 207	-12 350 445
Personalkostnader	4	-32 224 094	-32 566 162
Av- och nedskrivningar av materiella och immateriella anläggningstillgångar		-11 433 494	-10 074 890
Övriga rörelsekostnader		-84 062	-
		<u>5 055 219</u>	<u>8 328 870</u>
Rörelseresultat			
Resultat från finansiella poster			
Resultat från andelar i koncernföretag	23	-	2 004 725
Ränteintäkter och liknande resultatposter	23	156 733	88 710
Räntekostnader och liknande resultatposter	23	-219 846	-95 731
		<u>4 992 106</u>	<u>10 326 574</u>
Resultat efter finansiella poster			
Bokslutsdispositioner	5	-2 539 000	-4 518 000
Koncernbidrag		3 660 000	5 730 000
		<u>6 113 106</u>	<u>11 538 574</u>
Resultat före skatt			
Skatt på årets resultat	6	-911 365	-1 998 002
		<u>5 201 741</u>	<u>9 540 572</u>
Årets resultat			

2023033109908

L

Balansräkning - moderföretag

Belopp i SEK	Not	2022-12-31	2021-12-31
TILLGÅNGAR			
Anläggningstillgångar			
Materiella anläggningstillgångar			
Byggnader och mark	8	7 907 966	8 394 351
Maskiner och andra tekniska anläggningar	9	30 229 954	29 364 631
Inventarier, verktyg och installationer	10	12 995 875	12 399 699
Pågående nyanläggningar och förskott avseende materiella anläggningstillgångar	11	4 590 658	2 167 016
		<u>55 724 453</u>	<u>52 325 697</u>
Finansiella anläggningstillgångar			
Andelar i koncernföretag	12	34 426 530	34 426 530
Andra långfristiga värdepappersinnehav	13	770 450	645 336
		<u>35 196 980</u>	<u>35 071 866</u>
Summa anläggningstillgångar		<u>90 921 433</u>	<u>87 397 563</u>
Omsättningstillgångar			
Varulager m m			
Råvaror och förnödenheter		8 429 915	6 249 603
		<u>8 429 915</u>	<u>6 249 603</u>
Kortfristiga fordringar			
Kundfordringar		14 000 871	12 252 840
Fordringar hos koncernföretag		14 014 995	16 593 488
Övriga fordringar		1 436 147	2 873 834
Förutbetalda kostnader och upplupna intäkter		1 255 790	746 537
		<u>30 707 803</u>	<u>32 466 699</u>
Kassa och bank	24	19 656 217	10 516 230
Summa omsättningstillgångar		<u>58 793 935</u>	<u>49 232 532</u>
SUMMA TILLGÅNGAR		<u>149 715 368</u>	<u>136 630 095</u>

2023033109909

✓

Balansräkning - moderföretag

Belopp i SEK	Not	2022-12-31	2021-12-31
EGET KAPITAL OCH SKULDER			
Eget kapital			
<i>Bundet eget kapital</i>			
Aktiekapital (10 000 aktier)		1 000 000	1 000 000
Reservfond		200 000	200 000
		<u>1 200 000</u>	<u>1 200 000</u>
<i>Fritt eget kapital</i>			
Balanserad vinst		58 224 880	52 684 308
Årets resultat		5 201 741	9 540 572
		<u>63 426 621</u>	<u>62 224 880</u>
Summa eget kapital		<u>64 626 621</u>	<u>63 424 880</u>
Obeskattade reserver			
Akkumulerade överavskrivningar		20 494 000	18 563 000
Periodiseringsfonder	17	16 827 000	16 219 000
		<u>37 321 000</u>	<u>34 782 000</u>
Avsättningar			
Övriga avsättningar	18	1 698 176	1 824 370
		<u>1 698 176</u>	<u>1 824 370</u>
Långfristiga skulder			
Övriga skulder till kreditinstitut	19	9 025 818	8 383 908
		<u>9 025 818</u>	<u>8 383 908</u>
Kortfristiga skulder			
Skulder till kreditinstitut	19	5 999 651	5 169 759
Leverantörsskulder		8 864 364	8 415 453
Skulder till koncernföretag		11 187 599	5 042 096
Aktuell skatteskuld		505 298	1 017 259
Övriga kortfristiga skulder		1 214 572	1 278 106
Upplupna kostnader och förutbetalda intäkter	20	9 272 269	7 292 264
		<u>37 043 753</u>	<u>28 214 937</u>
SUMMA EGET KAPITAL OCH SKULDER		<u>149 715 368</u>	<u>136 630 095</u>

Kassaflödesanalys - moderföretag

<i>Belopp i SEK</i>	<i>Not</i>	<i>2022-12-31</i>	<i>2021-12-31</i>
Den löpande verksamheten			
Resultat efter finansiella poster		4 992 106	10 326 574
Justeringar för poster som inte ingår i kassaflödet, m m		8 805 877	9 870 775
		13 797 983	20 197 349
Betald skatt		-911 365	-2 099 820
Kassaflöde från den löpande verksamheten före förändringar av rörelsekapital		12 886 618	18 097 529
<i>Kassaflöde från förändringar i rörelsekapital</i>			
Ökning(-)/Minskning (+) av varulager		-2 180 312	3 976 491
Ökning(-)/Minskning (+) av rörelsefordringar		1 758 896	-15 560 787
Ökning(+)/Minskning (-) av rörelseskulder		7 998 924	1 941 409
Kassaflöde från den löpande verksamheten		20 464 126	8 454 642
Investeringsverksamheten			
Förvärv av materiella anläggningstillgångar		-15 033 947	-11 138 212
Avyttring av materiella anläggningstillgångar		2 703 120	220 000
Förvärv av finansiella anläggningstillgångar		-125 114	-149 584
Kassaflöde från investeringsverksamheten		-12 455 941	-11 067 796
Finansieringsverksamheten			
Erhållna koncernbidrag		3 660 000	5 730 000
Upptagna lån		13 153 763	-
Amortering av låneskulder		-11 681 961	-1 695 706
Utbetald utdelning till moderföretagets aktieägare		-4 000 000	-8 000 000
Kassaflöde från finansieringsverksamheten		1 131 802	-3 965 706
Årets kassaflöde		9 139 987	-6 578 860
Likvida medel vid årets början		10 516 230	17 095 090
Likvida medel vid årets slut		19 656 217	10 516 230

L

Noter

Not 1 Redovisningsprinciper

Allmänna redovisningsprinciper

Årsredovisningen har upprättats i enlighet med årsredovisningslagen och för första året också enligt Bokföringsnämndens allmänna råd BFNAR 2012:1 Årsredovisning och koncernredovisning (K3).

Värderingsprinciper mm

Tillgångar, avsättningar och skulder har värderats till anskaffningsvärden om inget annat anges nedan.

Immateriella tillgångar

Immateriella tillgångar som förvärvats av företaget är redovisade till anskaffningsvärde minus ackumulerade avskrivningar och nedskrivningar. Utgifter för internt genererad goodwill och varumärken redovisas i resultaträkningen som kostnad då de uppkommer.

Avskrivningar

Avskrivning sker linjärt över tillgångens beräknade nyttjandeperiod. Avskrivningen redovisas som kostnad i resultaträkningen. Följande avskrivningstider tillämpas:

	Koncern år	Moder- företag år
Följande avskrivningstider tillämpas:		
Goodwill	5	-

Materiella anläggningstillgångar

Materiella anläggningstillgångar redovisas till anskaffningsvärde minskat med ackumulerade avskrivningar och nedskrivningar. I anskaffningsvärdet ingår förutom inköpspriset även utgifter som är direkt hänförliga till förvärvet.

Avskrivningar

Avskrivning sker linjärt över tillgångens beräknade nyttjandeperiod eftersom det återspeglaren förväntade förbrukningen av tillgångens framtida ekonomiska fördelar. Avskrivningen redovisas som kostnad i resultaträkningen. Följande avskrivningstider tillämpas:

	Koncern år	Moder- företag år
Materiella anläggningstillgångar:		
-Byggnader	25-50	25-50
-Markanläggningar	20	20
-Maskiner och andra tekniska anläggningar	6,7-10	6,7
-Inventarier, verktyg och installationer	5-10	-

Skillnaden mellan ovan nämnda avskrivningar och skattemässigt gjorda avskrivningar redovisas i de enskilda företagen som ackumulerade överavskrivningar.

Leasing - leasetagare

Alla leasingavtal har klassificerats som finansiella eller operationella leasingavtal. Ett finansiellt leasingavtal är ett leasingavtal enligt vilka de risker och fördelar som är förknippade med att äga en tillgång i allt väsentligt överförs från leasegivaren till leasetagaren. Ett operationellt leasingavtal är ett leasingavtal som inte är ett finansiellt leasingavtal.

Operationella leasingavtal

Leasingavgifterna enligt operationella leasingavtal, inklusive förhöjd förstagångshyra men exklusive utgifter för tjänster som försäkring och underhåll, redovisas som kostnad linjärt över leasingperioden.

Varulager

Varulagret är upptaget till det lägsta av anskaffningsvärdet och nettoförsäljningsvärdet. Därvid har inkursrisk beaktats. Anskaffningsvärdet beräknas enligt först in- först ut- principen. I anskaffningsvärdet ingår förutom utgifter för inköp även utgifter för att bringa varorna till deras aktuella plats och skick.

Finansiella tillgångar och skulder

Finansiella tillgångar värderas vid första redovisningstillfället till anskaffningsvärde, inklusive eventuella transaktionsutgifter som är direkt hänförliga till förvärvet av tillgången. Kundfordringar och övriga fordringar som utgör omsättningstillgångar värderas individuellt till det belopp som beräknas inflyta. Finansiella anläggningstillgångar redovisas till anskaffningsvärdet. Finansiella skulder redovisas till upplupet anskaffningsvärde.

Skatt

Skatt på årets resultat i resultaträkningen består av aktuell skatt och uppskjuten skatt. Aktuell skatt är inkomstskatt för innevarande räkenskapsår som avser årets skattepliktiga resultat och den del av tidigare räkenskapsårs inkomstskatt som ännu inte har redovisats. Uppskjuten skatt är inkomstskatt för skattepliktigt resultat avseende framtida räkenskapsår till följd av tidigare transaktioner eller händelser.

Uppskjuten skatteskuld redovisas för alla skattepliktiga temporära skillnader, dock inte för temporära skillnader som härrör från första redovisningen av goodwill. Uppskjuten skattefordran redovisas för avdragsgilla temporära skillnader och för möjligheten att i framtiden använda skattemässiga underskottsavdrag. Värderingen baseras på hur det redovisade värdet för motsvarande tillgång eller skuld förväntas återvinnas respektive regleras. Beloppen baseras på de skattesatser och skatteregler som är beslutade före balansdagen och har inte nuvärdeberäknats.

Avsättningar

En avsättning redovisas i balansräkningen när företaget har en legal eller informell förpliktelse till följd av en inträffad händelse och det är sannolikt att ett utflöde av resurser krävs för att reglera förpliktelsen och en tillförlitlig uppskattning av beloppet kan göras.

Vid första redovisningstillfället värderas avsättningar till den bästa uppskattningen av det belopp som kommer att krävas för att reglera förpliktelsen på balansdagen. Avsättningarna omprövas varje balansdag.

✓

Eventualförpliktelser

En eventualförpliktelse är:

- * En möjlig förpliktelse som till följd av inträffade händelser och vars förekomst endast kommer att bekräftas av en eller flera osäkra framtida händelser, som inte helt ligger inom företagets kontroll, inträffar eller uteblir, eller
- * En befintlig förpliktelse till följd av inträffade händelser, men som inte redovisas som skuld eller avsättning eftersom det inte är sannolikt att ett utflöde av resurser kommer att krävas för att reglera förpliktelsen eller förpliktelsens storlek inte kan beräknas med tillräcklig tillförlitlighet.

Eventualförpliktelser är en sammanfattande beteckning för sådana garantier, ekonomiska åtaganden och eventuella förpliktelser som inte tas upp i balansräkningen.

Intäkter

Det inflöde av ekonomiska fördelar som företaget erhållit eller kommer att erhålla för egen räkning redovisas som intäkt. Intäkter värderas till verkliga värdet av det som erhållits eller kommer att erhållas, med avdrag för rabatter.

Försäljning av varor

Vid försäljning av varor redovisas intäkten vid leverans.

Tjänsteuppdrag och entreprenadavtal - löpande räkning

Inkomst från uppdrag på löpande räkning redovisas som intäkt i takt med att arbete utförs och material levereras eller förbrukas.

Tjänsteuppdrag och entreprenadavtal - fast pris

Uppdragsinkomster och uppdragsutgifter för uppdrag till fast pris redovisas som intäkt och kostnad med utgångspunkt från färdigställandegraden på balansdagen.

Färdigställandegraden beräknas som fysisk färdigställandegrad för uppdraget. En befarad förlust redovisas som kostnad eftersom det är sannolikt att de totala uppdragsutgifterna kommer att överstiga den totala uppdragsinkomsten.

Ränta, royalty och utdelning

Intäkt redovisas när de ekonomiska fördelarna som är förknippade med transaktionen sannolikt kommer att tillfalla företaget samt när inkomsten kan beräknas på ett tillförlitligt sätt.

Ränta redovisas som intäkt enligt effektivräntemetoden.

Utdelning redovisas när behörigt organ har fattat beslut om att utdelning ska lämnas.

Koncernredovisning

Dotterföretag

Dotterföretag är företag i vilka moderföretaget direkt eller indirekt innehar mer än 50 % av röstetalet eller på annat sätt har ett bestämmande inflytande. Bestämmande inflytande innebär en rätt att utforma ett företags finansiella och operativa strategier i syfte att erhålla ekonomiska fördelar. Redovisningen av rörelseförvärv bygger på enhetssynen. Det innebär att förvärvsanalysen upprättas per den tidpunkt då förvärvaren får bestämmande inflytande. Från och med denna tidpunkt ses förvärvaren och den förvärvade enheten som en redovisningsenhet. Tillämpningen av enhetssynen innebär vidare att alla tillgångar (inklusive goodwill) och skulder samt intäkter och kostnader medräknas i sin helhet även för delägda dotterföretag.

Anskaffningsvärdet för dotterföretag beräknas till summan av verkligt värde vid förvärvstidpunkten för erlagda tillgångar med tillägg av uppkomna och övertagna skulder samt emitterade eget kapitalinstrument, utgifter som är direkt hänförliga till rörelseförvärvet samt eventuell tilläggsköpeskilling. I förvärvsanalysen fastställs det verkliga värdet, med några undantag, vid förvärvstidpunkten av förvärvade identifierbara tillgångar och övertagna skulder samt minoritetsintresse. Minoritetsintresse värderas till verkligt värde vid förvärvstidpunkten. Från och med förvärvstidpunkten inkluderas i koncernredovisningen det förvärvade företags intäkter och kostnader, identifierbara tillgångar och skulder liksom eventuell uppkommen goodwill eller negativ goodwill.

Goodwill

Koncernmässig goodwill uppkommer när anskaffningsvärdet vid förvärv av andelar i dotterföretag överstiger det i förvärvsanalysen fastställda värdet på det förvärvade företags identifierbara nettotillgångar. Goodwill redovisas till anskaffningsvärde med avdrag för ackumulerade avskrivningar och eventuell nedskrivning.

Tilläggsköpeskilling

Är det vid förvärvstidpunkten sannolikt att köpeskillingen kommer att justeras vid en senare tidpunkt och beloppet kan uppskattas på ett tillförlitligt sätt, ska beloppet ingå i det beräknade slutliga anskaffningsvärdet för den förvärvade enheten.

Justering av värdet på tilläggsköpeskilling inom tolv månader från förvärvstidpunkten påverkar goodwill/ negativ goodwill. Justering senare än tolv månader efter förvärvstidpunkten redovisas i koncernresultaträkningen.

Förändringar i ägarandel

Vid förvärv av ytterligare andelar i företag som redan är dotterföretag upprättas inte någon ny förvärvsanalys eftersom moderföretaget redan har bestämmande inflytande. Eftersom förändringar i innehavet i företag som är dotterföretag enbart är en transaktion mellan ägarna redovisas inte någon vinst eller förlust i resultaträkningen utan effekten av transaktionen redovisas enbart i eget kapital.

Eliminering av transaktioner mellan koncernföretag, intresseföretag och gemensamt styrda företag

Koncerninterna fordringar och skulder, intäkter och kostnader och orealiserade vinster eller förluster som uppkommer vid transaktioner mellan koncernföretag, elimineras i sin helhet. Orealiserade vinster som uppkommer vid transaktioner med intresseföretag elimineras i den utsträckning som motsvarar koncernens ägarandel i företaget. Orealiserade förluster elimineras på samma sätt som orealiserade vinster, men endast i den utsträckning det inte finns någon indikation på något nedskrivningsbehov.

L

Not 2 Arvode och kostnadsersättning till revisorer

	2022-01-01- 2022-12-31	2021-01-01- 2021-12-31
Koncern		
Revisionsarvode	165 000	158 510
Revisionsnära rådgivning	41 543	94 038
Skatt	5 000	5 000
Andra uppdrag	5 000	5 000
Summa	216 543	262 548
Moderföretag		
Revisionsarvode	63 500	48 510
Revisionsnära rådgivning	16 437	48 640
Skatt	5 000	5 000
Andra uppdrag	5 000	5 000
Summa	89 937	107 150

Not 3 Operationell leasing

	2022-01-01- 2022-12-31	2021-01-01- 2021-12-31
Koncern		
Avtalade framtida minimileaseavgifter avseende icke uppsägningsbara kontrakt förfaller till betalning:		
Inom ett år	1 038 982	345 445
Mellan ett och fem år	834 334	326 246
	1 873 316	671 691
Moderföretag		
Avtalade framtida minimileaseavgifter avseende icke uppsägningsbara kontrakt förfaller till betalning:		
Inom ett år	223 800	324 207
Mellan ett och fem år	125 264	326 246
	349 064	650 453

Not 4 Anställda, personalkostnader och arvoden till styrelse

Medelantalet anställda

	2022-01-01- 2022-12-31	Varav män	2021-01-01- 2021-12-31	Varav män
Moderföretag				
Sverige	45	40	45	40
Totalt moderföretaget	45	40	45	40
Dotterföretag				
Sverige	63	59	62	61
Totalt dotterföretag	63	59	62	61
Koncernen totalt	108	99	107	101

Könsfördelning i företagsledningen

	2022-12-31 Andel kvinnor i %	2021-12-31 Andel kvinnor i %
Moderföretag		
Styrelsen	25%	28%
Övriga ledande befattningshavare	0%	0%
Koncern		
Styrelsen	24%	28%
Övriga ledande befattningshavare	0%	0%

Löner, andra ersättningar och sociala kostnader.

	2022-01-01- 2022-12-31	2021-01-01- 2021-12-31
Moderföretag		
Styrelse och VD	930 187	875 144
Övriga anställda	21 437 117	21 454 298
Summa	22 367 304	22 329 442
Sociala kostnader (varav pensionskostnader) 1)	9 077 168 1 850 473	9 413 489 1 908 456
Dotterföretag		
Styrelse och VD	611 537	629 300
Övriga anställda	29 344 741	28 455 703
Summa	29 956 278	29 085 003
Sociala kostnader (varav pensionskostnader)	11 669 185 2 135 850	11 866 104 1 976 707
Koncern		
Styrelse och VD	1 541 724	1 504 444
Övriga anställda	52 323 582	49 910 001
Summa	53 865 306	51 414 445
Sociala kostnader (varav pensionskostnader) 2)	20 746 353 3 986 323	21 279 593 3 885 163

1) Av moderföretagets pensionskostnader avser 279 180 kr (fg år 270 180 kr) styrelse och VD avseende 2 (2) personer.

2) Av koncernens pensionskostnader avser 450 348 kr (fg år 441 300 kr) styrelse och VD avseende 3 (3) personer.

Not 5 Bokslutsdispositioner

	2022-01-01- 2022-12-31	2021-01-01- 2021-12-31
Skillnad mellan skattemässig och redovisad avskrivning:		
Maskiner och andra tekniska anläggningar	-1 931 000	-2 301 000
Periodiseringsfond, årets avsättning	-2 190 000	-3 230 000
Periodiseringsfond, årets återföring	1 582 000	1 013 000
Summa	-2 539 000	-4 518 000

Not 6 Skatt på årets resultat

	2022-01-01- 2022-12-31	2021-01-01- 2021-12-31
Koncern		
Aktuell skatt	1 093 050	2 678 832
Uppskjuten skatt	298 906	-474 418
	<u>1 391 956</u>	<u>2 204 414</u>
Moderföretag		
Aktuell skatt	911 365	1 998 002
	<u>911 365</u>	<u>1 998 002</u>

Avstämning effektiv skatt

	2022		2021	
	Procent	Belopp	Procent	Belopp
Koncernen				
Resultat före skatt		8 747 560		9 576 806
Skatt enligt gällande skattesats för koncernen	20,6%	1 801 997	20,6	1 972 822
Avskrivning av koncernmässig goodwill	1,6%	142 175	1,4%	140 795
Andra icke-avdragsgilla kostnader	0,9%	76 887	0,7%	65 258
Ej skattepliktiga intäkter	-0,0%	-1 033	-4,3%	-419 350
Schablonintäkt periodiseringsfond	0,9%	83 350	0,3%	30 538
Skattereduktion investeringar i inventarier 2021	-8,7%	-767 535	0,0%	-
Övrigt	0,6%	56 115	4,3%	414 351
Redovisad effektiv skatt	-15,9%	<u>-1 391 956</u>	-23,0%	<u>-2 204 414</u>
Differens		-		-

	2022		2021	
	Procent	Belopp	Procent	Belopp
Moderföretaget				
Resultat före skatt		6 113 106		11 538 574
Skatt enligt gällande skattesats för moderföretaget	20,6%	1 259 300	20,6%	2 376 946
Andra icke-avdragsgilla kostnader	1,0%	58 409	0,1%	13 464
Ej skattepliktiga intäkter	-0,0%	-215	-3,6%	-419 350
Schablonintäkt periodiseringsfond	0,6%	36 259	0,1%	14 422
Skattereduktion investeringar i inventarier 2021	-7,3%	-442 388	0,0%	-
Övrigt	0,0%	-	0,1%	12 520
Redovisad effektiv skatt	-14,9%	<u>-911 365</u>	-17,3%	<u>-1 998 002</u>
Differens		-		-

Not 7 Goodwill

	2022-12-31	2021-12-31
Koncern		
<i>Ackumulerade anskaffningsvärden:</i>		
-Vid årets början	6 070 601	6 070 601
Vid årets slut	6 070 601	6 070 601
<i>Ackumulerade avskrivningar:</i>		
-Vid årets början	-4 973 110	-4 282 940
-Årets avskrivning enligt plan	-690 170	-690 170
Vid årets slut	<u>-5 663 280</u>	<u>-4 973 110</u>
Redovisat värde vid årets slut	407 321	1 097 491

L

Not 8 Byggnader och mark

	2022-12-31	2021-12-31
Koncern		
<i>Ackumulerade anskaffningsvärden:</i>		
-Vid årets början	49 157 890	49 173 775
-Avyttringar och utrangeringar	-2 622 267	-
-Substansminskning	-	-15 885
Vid årets slut	46 535 623	49 157 890
<i>Ackumulerade avskrivningar: enligt plan</i>		
-Vid årets början	-20 712 443	-19 386 908
-Avyttringar och utrangeringar	459 194	-
-Substansminskning grustäkt	-128 748	-208 231
-Årets avskrivning	-1 081 965	-1 117 304
Vid årets slut	-21 463 962	-20 712 443
Redovisat värde vid årets slut	25 071 661	28 445 447
Moderföretag		
<i>Ackumulerade anskaffningsvärden:</i>		
-Vid årets början	11 760 444	11 776 329
-Avyttringar och utrangeringar	-201 697	-
-Substansminskning	-	-15 885
Vid årets slut	11 558 747	11 760 444
<i>Ackumulerade avskrivningar:</i>		
-Vid årets början	-3 366 093	-3 075 899
-Årets avskrivning	-284 688	-290 194
Vid årets slut	-3 650 781	-3 366 093
Redovisat värde vid årets slut	7 907 966	8 394 351
Varav mark Koncernen		
Ackumulerade anskaffningsvärden	4 915 340	4 915 340
Ackumulerad substansminskning	-903 623	-903 623
Redovisat värde vid årets slut	4 011 717	4 011 717
Moderföretaget		
Ackumulerade anskaffningsvärden	3 003 421	3 019 306
Substansminskning	-	-15 885
Redovisat värde vid årets slut	3 003 421	3 003 421

人

2023033109919

Not 9 Maskiner och andra tekniska anläggningar

	2022-12-31	2021-12-31
Koncern		
<i>Akkumulerade anskaffningsvärden:</i>		
-Vid årets början	202 785 814	196 464 416
-Nyanskaffningar	13 456 795	11 869 023
-Avyttringar och utrangeringar	-4 679 915	-5 547 625
Vid årets slut	211 562 694	202 785 814
<i>Akkumulerade avskrivningar:</i>		
-Vid årets början	-141 201 241	-129 705 107
-Återförda avskrivningar på avyttringar och utrangeringar	4 449 157	5 547 625
-Årets avskrivning	-17 526 539	-17 043 759
Vid årets slut	-154 278 623	-141 201 241
Redovisat värde vid årets slut	57 284 071	61 584 573
Moderföretag		
<i>Akkumulerade anskaffningsvärden:</i>		
-Vid årets början	105 721 934	103 273 634
-Nyanskaffningar	9 949 795	3 623 300
-Avyttringar och utrangeringar	-3 940 715	-1 175 000
Vid årets slut	111 731 014	105 721 934
<i>Akkumulerade avskrivningar:</i>		
-Vid årets början	-76 357 303	-68 832 186
-Återförda avskrivningar på avyttringar och utrangeringar	3 940 715	1 175 000
-Årets avskrivning	-9 084 472	-8 700 117
Vid årets slut	-81 501 060	-76 357 303
Redovisat värde vid årets slut	30 229 954	29 364 631

L

2023033109920

Not 10 Inventarier, verktyg och installationer

	2022-12-31	2021-12-31
Koncern		
<i>Ackumulerade anskaffningsvärden:</i>		
-Vid årets början	31 259 984	23 722 997
-Nyanskaffningar	1 744 426	7 563 287
-Avyttringar och utrangeringar	-371 945	-26 300
-Omklassificeringar	1 401 666	-
Vid årets slut	34 034 131	31 259 984
<i>Ackumulerade avskrivningar:</i>		
-Vid årets början	-17 427 055	-15 990 361
-Återförda avskrivningar på avyttringar och utrangeringar	317 387	26 300
-Årets avskrivning	-2 447 109	-1 462 994
Vid årets slut	-19 556 777	-17 427 055
Redovisat värde vid årets slut	14 477 354	13 832 929
Moderföretag		
<i>Ackumulerade anskaffningsvärden:</i>		
-Vid årets början	26 373 700	18 858 788
-Nyanskaffningar	1 258 844	7 514 912
-Omklassificeringar	1 401 666	-
Vid årets slut	29 034 210	26 373 700
<i>Ackumulerade avskrivningar:</i>		
-Vid årets början	-13 974 001	-12 889 422
-Årets avskrivning	-2 064 334	-1 084 579
Vid årets slut	-16 038 335	-13 974 001
Redovisat värde vid årets slut	12 995 875	12 399 699

Not 11 Pågående nyanläggningar och förskott materiella anläggningstillgångar

	2022-12-31	2021-12-31
Koncern		
Vid årets början	2 167 016	1 424 040
Investeringar	6 944 882	4 154 143
Omklassificeringar	-1 919 180	-3 411 167
Redovisat värde vid årets slut	7 192 718	2 167 016
Moderföretag		
Vid årets början	2 167 016	1 424 040
Investeringar	4 342 822	4 154 143
Omklassificeringar	-1 919 180	-3 411 167
Redovisat värde vid årets slut	4 590 658	2 167 016

L

2023033109921

Not 12 Andelar i koncernföretag

	2022-12-31	2021-12-31
<i>Ackumulerade anskaffningsvärden:</i>		
-Vid årets början	34 426 530	34 426 530
Redovisat värde vid årets slut	34 426 530	34 426 530

Spec av moderföretagets och koncernens innehav av andelar i koncernföretag

Ägarandelen av kapitalet avses, vilket även överensstämmer med andelen av rösterna för totalt antal aktier.

Dotterföretag / Org nr / Säte	Antal andelar	i %	2022-12-31	2021-12-31
			Redovisat värde	Redovisat värde
Veinge Betong AB, 556126-1818, Veinge	1 000	100	22 907 030	22 907 030
Gustav R. Johansson Fastighets AB, 556202-2649, Ljungby	10 000	100	949 000	949 000
Gustav R. Johansson Entreprenad AB, 556658-9197, Ljungby	9 010	90,1	4 550 500	4 550 500
Bojs i Lidhult AB, 556599-7532, Lidhult	100	100	6 020 000	6 020 000
			34 426 530	34 426 530

Not 13 Andra långfristiga värdepappersinnehav

	2022-12-31	2021-12-31
Koncern		
<i>Ackumulerade anskaffningsvärden:</i>		
-Vid årets början	645 336	495 752
-Tillkommande tillgångar	125 114	149 584
Redovisat värde vid årets slut	770 450	645 336
Moderföretag		
<i>Ackumulerade anskaffningsvärden:</i>		
-Vid årets början	645 336	495 752
-Tillkommande tillgångar	125 114	149 584
Redovisat värde vid årets slut	770 450	645 336

Not 14 Uppskjuten skatt

Koncernen

Uppskjuten skatt i obeskattade reserver utgör 11 926 576 kr (11 627 670 kr).
Uppskjuten skatt på temporära skillnader om 0 kr (0 kr).

Moderföretaget

Uppskjuten skatt i obeskattade reserver utgör 7 688 126 kr (7 165 092 kr).
Uppskjuten skatt på temporära skillnader om 0 kr (0 kr).

L

Not 15 Pågående arbete för annans räkning

	2022-12-31	2021-12-31
Koncern		
Vid årets början	5 782 652	7 123 261
Nedlagda utgifter på entreprenader	19 638 971	29 338 011
Avgår: Delfakturering på entreprenader	-15 750 250	-30 678 620
	9 671 373	5 782 652
Moderföretag		
	-	-

Not 16 Antal aktier och kvotvärde

	2022-12-31	2021-12-31
antal aktier (6 540 pref och 3 460 stam)	10 000	10 000
kvotvärde	100	100

Not 17 Periodiseringsfonder

	2022-12-31	2021-12-31
Periodiseringsfond, avsatt vid beskattningsår 2016	-	1 582 000
Periodiseringsfond, avsatt vid beskattningsår 2017	2 757 000	2 757 000
Periodiseringsfond, avsatt vid beskattningsår 2018	3 200 000	3 200 000
Periodiseringsfond, avsatt vid beskattningsår 2019	500 000	500 000
Periodiseringsfond, avsatt vid beskattningsår 2020	4 950 000	4 950 000
Periodiseringsfond, avsatt vid beskattningsår 2021	3 230 000	3 230 000
Periodiseringsfond, avsatt vid beskattningsår 2022	2 190 000	-
	16 827 000	16 219 000

Av periodiseringsfonder utgör 3 466 362 kr (3 341 114 kr) uppskjuten skatt.

Not 18 Övriga avsättningar

	2022-12-31	2021-12-31
Koncern		
Avsättning för fullgörandegarantier	2 586 176	2 688 870
	2 586 176	2 688 870
Moderföretag		
Avsättning för fullgörandegarantier	1 698 176	1 824 370
	1 698 176	1 824 370

人

Not 19 Övriga skulder till kreditinstitut

	2022-12-31	2021-12-31
Koncern		
Förfallotidpunkt, inom ett år från balansdagen	10 326 463	10 239 493
Förfallotidpunkt, 1-5 år från balansdagen	15 284 960	17 511 382
Förfallotidpunkt, senare än fem år från balansdagen	15 731 727	15 855 407
	<u>41 343 150</u>	<u>43 606 282</u>
Moderföretag		
Förfallotidpunkt, inom ett år från balansdagen	5 999 651	5 169 759
Förfallotidpunkt, 1-5 år från balansdagen	9 025 818	8 383 908
Förfallotidpunkt, senare än fem år från balansdagen	-	-
	<u>15 025 469</u>	<u>13 553 667</u>

Not 20 Upplupna kostnader och förutbetalda intäkter

	2022-12-31	2021-12-31
Koncernen		
Semester- och läneskulder	8 577 341	8 950 836
Sociala avgifter	2 628 900	2 740 859
Övriga poster	6 410 686	4 462 120
	<u>17 616 927</u>	<u>16 153 815</u>
Moderföretaget		
Semester- och löneskulder	4 394 566	4 357 571
Sociala avgifter	1 368 972	1 363 923
Övriga poster	3 508 731	1 570 770
	<u>9 272 269</u>	<u>7 292 264</u>

Not 21 Ställda säkerheter och eventalförpliktelser - koncernen

Ställda säkerheter

	2022-12-31	2021-12-31
<i>För egna skulder och avsättningar</i>		
Fastighetsinteckningar	28 210 000	31 110 000
Företagsinteckningar	14 600 000	13 900 000
Tillgångar med äganderättsförbehåll	50 424 281	52 213 731
	<u>93 234 281</u>	<u>97 223 731</u>
Summa ställda säkerheter	93 234 281	97 223 731

Eventalförpliktelser

Fullgörandegarantier:
2022: 4 800 000 kr
2021: 5 792 800 kr

2023033109924

Not 22 Ställda säkerheter och eventualförpliktelser - moderföretaget

Ställda säkerheter

	2022-12-31	2021-12-31
<i>Moderföretaget</i>		
<i>För egna skulder och avsättningar</i>		
Fastighetsinteckningar	3 280 000	4 730 000
Företagsinteckningar	10 000 000	10 000 000
Tillgångar med äganderättsförbehåll	36 854 908	34 784 908
	<u>50 134 908</u>	<u>49 514 908</u>
<i>För koncernföretag, intresseföretag och gemensamt styrda företag</i>		
	Inga	Inga
Summa ställda säkerheter	50 134 908	49 514 908

Eventualförpliktelser

Fullgörandegarantier:
2022: 3 700 000 kr
2021: 4 692 800 kr

Generell borgen för Veinge Betong AB (556123-1818).
Generell borgen för Gustav R. Johansson Entreprenad AB (556658-9197).
Generell borgen för Bojs i Lidhult AB (556599-7532).

Not 23 Betalda räntor och erhållen utdelning

<i>Belopp i SEK</i>	2022-12-31	2021-12-31
Koncern		
Erhållen ränta, övrigt	317 621	123 682
Erlagd ränta, övrigt	-786 382	-683 270
<i>Belopp i SEK</i>	2022-12-31	2021-12-31
Moderföretag		
Erhållen utdelning från dotterföretag	-	2 004 725
Erhållen ränta, övrigt	156 733	88 710
Erlagd ränta, övrigt	-219 846	-95 731

Not 24 Likvida medel

	2022-12-31	2021-12-31
Koncern		
<i>Följande delkomponenter ingår i likvida medel:</i>		
Kassa och bank	35 136 619	26 098 178
Disponibel likviditet	35 136 619	26 098 178
	2022-12-31	2021-12-31
Moderföretag		
<i>Följande delkomponenter ingår i likvida medel:</i>		
Kassa och bank	19 656 217	10 516 230
Disponibel likviditet	19 656 217	10 516 230

L

Not 25 Koncernuppgifter

Gustav R. Johansson AB är moderföretag med säte i Ljungby kommun, Kronobergs län och upprättar koncernredovisning.

Inköp och försäljning inom koncernen

Av koncernens totala inköp och försäljning mätt i kronor avser 6.229 tkr (f.å 3.679) av inköpen och 37.632 tkr (f.å 41.930) av försäljningen andra företag inom hela den företagsgrupp som koncernen tillhör.

Ränteintäkter och räntekostnader mellan koncernföretag har ej förekommit.

Not 26 Nyckeltalsdefinitioner

Nettoomsättning

Rörelsens huvudintäkter, fakturerade kostnader, sidointäkter samt intäktskorrigeringar.

Rörelsemarginal

Rörelseresultat / Nettoomsättning.

Resultat efter finansiella poster

Resultat efter finansiella intäkter och kostnader, men före extraordinära intäkter och kostnader.

Avkastning på sysselsatt kapital

(Rörelseresultat + finansiella intäkter) / sysselsatt kapital.

Finansiella intäkter

Poster i finansnettot som är hänförliga till tillgångar (som ingår i sysselsatt kapital).

Sysselsatt kapital

Totala tillgångar - räntefria skulder.

Räntefria skulder

Skulder som inte är räntebärande. Pensionsskulder ses som räntebärande.

Avkastning på eget kapital

Resultat efter finansiella poster / Justerat eget kapital.


Soliditet

Totalt eget kapital / Totala tillgångar.

L

Underskrifter

Ljungby 2023-03-23



Nils Clausén
Styrelseordförande




Per Johansson
Verkställande direktör



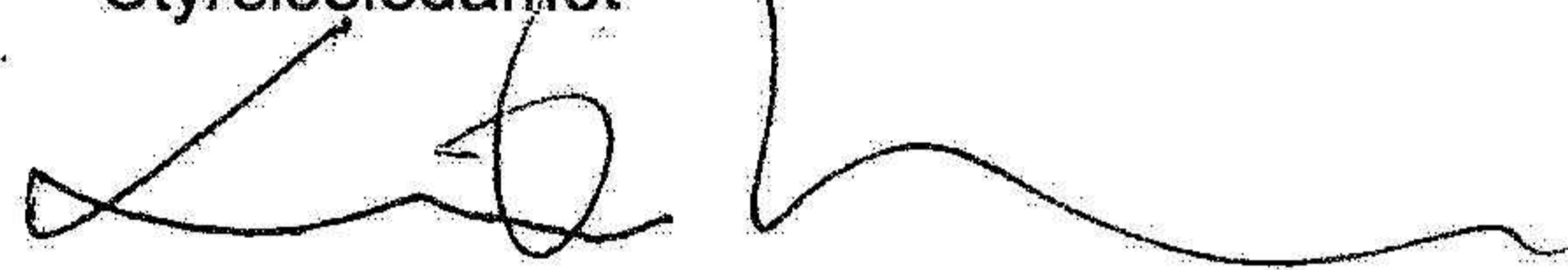
Anders Johansson
Styrelseledamot




Sven Holger Johansson
Styrelseledamot



Peter Johansson
Styrelseledamot



Carin Jonasson
Styrelseledamot



Stina Broberg Bergkvist
Styrelseledamot



Gustav Johansson
Styrelseledamot

Min revisionsberättelse har lämnats 2023-03-23



Lars Göransson
Auktoriserad revisor

Koncernens resultat- och balansräkning samt moderbolagets resultat- och balansräkning blir föremål för fastställelse på ordinarie årsstämma.

Fotokopians överensstämmelse
med originalet intygas:



2023033109927

Revisionsberättelse

Till bolagsstämman i Gustav R. Johansson AB, org nr 556063-0450

Rapport om årsredovisningen och koncernredovisningen

Uttalanden

Jag har utfört en revision av årsredovisningen och koncernredovisningen för Gustav R. Johansson AB för år 2022-01-01 - 2022-12-31.

Enligt min uppfattning har årsredovisningen och koncernredovisningen upprättats i enlighet med årsredovisningslagen och ger en i alla väsentliga avseenden rättvisande bild av moderbolagets och koncernens finansiella ställning per 2022-12-31 och av dessas finansiella resultat och kassaflöde för året enligt årsredovisningslagen. Förvaltningsberättelsen är förenlig med årsredovisningens och koncernredovisningens övriga delar.

Jag tillstyrker därför att bolagsstämman fastställer resultaträkningen och balansräkningen för moderbolaget och koncernen.

Grund för uttalanden

Jag har utfört revisionen enligt International Standards on Auditing (ISA) och god revisions sed i Sverige. Mitt ansvar enligt dessa standarder beskrivs närmare i avsnittet Revisorns ansvar. Jag är oberoende i förhållande till moderbolaget och koncernen enligt god revisors sed i Sverige och har i övrigt fullgjort mitt yrkesetiska ansvar enligt dessa krav.

Jag anser att de revisionsbevis jag har inhämtat är tillräckliga och ändamålsenliga som grund för mina uttalanden.

Styrelsens och verkställande direktörens ansvar

Det är styrelsen och verkställande direktören som har ansvaret för att årsredovisningen och koncernredovisningen upprättas och att de ger en rättvisande bild enligt årsredovisningslagen. Styrelsen och verkställande direktören ansvarar även för den interna kontroll som de bedömer är nödvändig för att upprätta en årsredovisning och koncernredovisning som inte innehåller några väsentliga felaktigheter, vare sig dessa beror på oegentligheter eller misstag.

Vid upprättandet av årsredovisningen och koncernredovisningen ansvarar styrelsen och verkställande direktören för bedömningen av bolagets och koncernens förmåga att fortsätta verksamheten. De upplyser, när så är tillämpligt, om förhållanden som kan påverka förmågan att fortsätta verksamheten och att använda antagandet om fortsatt drift. Antagandet om fortsatt drift tillämpas dock inte om styrelsen och verkställande direktören avser att likvidera bolaget, upphöra med verksamheten eller inte har något realistiskt alternativ till att göra något av detta.

Revisorns ansvar

Mina mål är att uppnå en rimlig grad av säkerhet om huruvida årsredovisningen och koncernredovisningen som helhet inte innehåller några väsentliga felaktigheter, vare sig dessa beror på oegentligheter eller misstag, och att lämna en revisionsberättelse som innehåller mina uttalanden. Rimlig säkerhet är en hög grad av säkerhet, men är ingen garanti för att en revision som utförs enligt ISA och god revisions sed i Sverige alltid kommer att upptäcka en väsentlig felaktighet om en sådan finns. Felaktigheter kan uppstå på grund av oegentligheter eller misstag och anses vara väsentliga om de enskilt eller tillsammans rimligen kan förväntas påverka de ekonomiska beslut som användare fattar med grund i årsredovisningen och koncernredovisningen.

Som del av en revision enligt ISA använder jag professionellt omdöme och har en professionellt skeptisk inställning under hela revisionen. Dessutom:

* identifierar och bedömer jag riskerna för väsentliga felaktigheter i årsredovisningen och koncernredovisningen, vare sig dessa beror på oegentligheter eller på misstag, utformar och utför granskningsåtgärder bland annat utifrån dessa risker och inhämtar revisionsbevis som är tillräckliga och ändamålsenliga för att utgöra en grund för mina uttalanden. Risken för att inte upptäcka en väsentlig felaktighet till följd av oegentligheter är högre än för en väsentlig felaktighet som beror på misstag, eftersom oegentligheter kan innefatta agerande i maskopi, förfalskning, avsiktliga utelämnanden, felaktig information eller åsidosättande av intern kontroll.

* skaffar jag mig en förståelse av den del av bolagets interna kontroll som har betydelse för min revision för att utforma granskningsåtgärder som är lämpliga med hänsyn till omständigheterna, men inte för att uttala mig om effektiviteten i den interna kontrollen.

* utvärderar jag lämpligheten i de redovisningsprinciper som används och rimligheten i styrelsens och verkställande direktörens uppskattningar i redovisningen och tillhörande upplysningar.

* drar jag en slutsats om lämpligheten i att styrelsen och verkställande direktören använder antagandet om fortsatt drift vid upprättandet av årsredovisningen och koncernredovisningen. Jag drar också en slutsats, med grund i de inhämtade revisionsbevisen, om huruvida det finns någon väsentlig osäkerhetsfaktor som avser sådana händelser eller förhållanden som kan leda till betydande tvivel om bolagets och koncernens förmåga att fortsätta verksamheten. Om jag drar slutsatsen att det finns en väsentlig osäkerhetsfaktor, måste jag i revisionsberättelsen fästa uppmärksamheten på upplysningarna i årsredovisningen om den väsentliga osäkerhetsfaktorn eller, om sådana upplysningar är otillräckliga, modifiera uttalandet om årsredovisningen och koncernredovisningen. Mina slutsatser baseras på de revisionsbevis som inhämtas fram till datumet för revisionsberättelsen. Dock kan framtida händelser eller förhållanden göra att ett bolag inte längre kan fortsätta verksamheten.

* utvärderar jag den övergripande presentationen, strukturen och innehållet i årsredovisningen och koncernredovisningen, däribland upplysningarna, och om årsredovisningen och koncernredovisningen återger de underliggande transaktionerna och händelserna på ett sätt som ger en rättvisande bild.

* inhämtar jag tillräckliga och ändamålsenliga revisionsbevis avseende den finansiella informationen för enheterna eller affärsaktiviteterna inom koncernen för att göra ett uttalande avseende koncernredovisningen. Jag ansvarar för styrning, övervakning och utförande av koncernrevisionen. Jag är ensam ansvarig för mina uttalanden.

Jag måste informera styrelsen om bland annat revisionens planerade omfattning och inriktning samt tidpunkten för den. Jag måste också informera om betydelsefulla iakttagelser under revisionen, däribland de betydande brister i den interna kontrollen som jag identifierat.

Rapport om andra krav enligt lagar och andra författningar

Uttalanden

Utöver min revision av årsredovisningen och koncernredovisningen har jag även utfört en revision av styrelsens och verkställande direktörens förvaltning för Gustav R. Johansson AB för år 2022-01-01 - 2022-12-31 samt av förslaget till dispositioner beträffande bolagets vinst.

Jag tillstyrker att bolagsstämman disponerar vinsten enligt förslaget i förvaltningsberättelsen och beviljar styrelsens ledamöter och verkställande direktören ansvarsfrihet för räkenskapsåret.

Grund för uttalanden

Jag har utfört revisionen enligt god revisionssed i Sverige. Mitt ansvar enligt denna beskrivs närmare i avsnittet Revisorns ansvar. Jag är oberoende i förhållande till moderbolaget och koncernen enligt god revisorssed i Sverige och har i övrigt fullgjort mitt yrkesetiska ansvar enligt dessa krav.

Jag anser att de revisionsbevis jag har inhämtat är tillräckliga och ändamålsenliga som grund för mina uttalanden.

Styrelsens och verkställande direktörens ansvar

Det är styrelsen som har ansvaret för förslaget till dispositioner beträffande bolagets vinst. Vid förslag till utdelning innefattar detta bland annat en bedömning av om utdelningen är försvarlig med hänsyn till de krav som bolagets och koncernens verksamhetsart, omfattning och risker ställer på storleken av moderbolagets och koncernens egna kapital, konsolideringsbehov, likviditet och ställning i övrigt.

Styrelsen ansvarar för bolagets organisation och förvaltningen av bolagets angelägenheter. Detta innefattar bland annat att fortlöpande bedöma bolagets och koncernens ekonomiska situation och att tillse att bolagets organisation är utformad så att bokföringen, medelsförvaltningen och bolagets ekonomiska angelägenheter i övrigt kontrolleras på ett betryggande sätt. Den verkställande direktören ska sköta den löpande förvaltningen enligt styrelsens riktlinjer och anvisningar och bland annat vidta de åtgärder som är nödvändiga för att bolagets bokföring ska fullgöras i överensstämmelse med lag och för att medelsförvaltningen ska skötas på ett betryggande sätt.

Revisorns ansvar

Mitt mål beträffande revisionen av förvaltningen, och därmed mitt uttalande om ansvarsfrihet, är att inhämta revisionsbevis för att med en rimlig grad av säkerhet kunna bedöma om någon styrelseledamot eller verkställande direktören i något väsentligt avseende:

* företagit någon åtgärd eller gjort sig skyldig till någon försummelse som kan föranleda ersättningsskyldighet mot bolaget


* på något annat sätt handlat i strid med aktiebolagslagen, årsredovisningslagen eller bolagsordningen.

Mitt mål beträffande revisionen av förslaget till dispositioner av bolagets vinst, och därmed mitt uttalande om detta, är att med rimlig grad av säkerhet bedöma om förslaget är förenligt med aktiebolagslagen.

Rimlig säkerhet är en hög grad av säkerhet, men ingen garanti för att en revision som utförs enligt god revisionssed i Sverige alltid kommer att upptäcka åtgärder eller försummelser som kan föranleda ersättningsskyldighet mot bolaget, eller att ett förslag till dispositioner av bolagets vinst inte är förenligt med aktiebolagslagen.

Som en del av en revision enligt god revisionssed i Sverige använder jag professionellt omdöme och har en professionellt skeptisk inställning under hela revisionen. Granskningen av förvaltningen och förslaget till dispositioner av bolagets vinst grundar sig främst på revisionen av räkenskaperna. Vilka tillkommande granskningsåtgärder som utförs baseras på min professionella bedömning med utgångspunkt i risk och väsentlighet. Det innebär att jag fokuserar granskningen på sådana åtgärder, områden och förhållanden som är väsentliga för verksamheten och där avsteg och överträdelser skulle ha särskild betydelse för bolagets situation. Jag går igenom och prövar fattade beslut, beslutsunderlag, vidtagna åtgärder och andra förhållanden som är relevanta för mitt uttalande om ansvarsfrihet. Som underlag för mitt uttalande om styrelsens förslag till dispositioner beträffande bolagets vinst har jag granskat om förslaget är förenligt med aktiebolagslagen.

Ljungby 2023-03-23



Lars Göransson
Auktoriserad revisor

Fotokopians överensstämmelse
med originalet intygas:

