

ÅRSREDOVISNING

för

Arbetarskyddsmaterial AB

556217-7633


Styrelsen får härmed avlämna årsredovisning för räkenskapsåret 2024-01-01 -- 2024-12-31.

Innehåll	Sida
-förvaltningsberättelse	2
-resultaträkning	4
-balansräkning	5
-noter	6
-underskrifter	8

Jag intygar att resultaträkningen och balansräkningen har fastställts på årsstämma 2025-04-22 .
Årsstämman beslöt att godkänna styrelsens förslag till vinstdisposition.

Jag intygar att innehållet i dessa handlingar överensstämmer med originalen och att originalen undertecknats av samtliga personer som enligt lag ska underteckna dessa.

Djursholm 2025-05-27



Håkan Roos
Styrelseledamot

ÅRSREDOVISNING

för

Arbetarskyddsmaterial AB

556217-7633

Styrelsen får härmed avlämna årsredovisning för räkenskapsåret 2024-01-01 -- 2024-12-31.

Innehåll	Sida
-förvaltningsberättelse	2
-resultaträkning	4
-balansräkning	5
-noter	6
-underskrifter	8

Arbetarskyddsmaterial AB

556217-7633

FÖRVALTNINGSBERÄTTELSE

Årsredovisningen är upprättad i svenska kronor, SEK.

Verksamheten

Bolaget äger 88,21% av aktierna i Sandå Sverige AB, moderbolag i Sveriges största målerikoncern.

Bolaget äger 90,10% av Bluegaz AB som bedriver import och export samt produktion av interiör- och fritidsprodukter.

Bolaget äger 100% av aktierna i Dala Elprodukter AB som tillverkar och säljer elmaterial.

Företaget har sitt säte i Täby.

Flerårsjämförelse*

Belopp i flerårsjämförelse visas i KSEK

	2024	2023	2022	2021	2020
Res. efter finansiella poster	82 005	125 241	75 188	80 146	73 224
Balansomslutning	317 504	359 668	309 609	312 520	301 679
Soliditet (%)	99,99	99,99	99,95	99,96	99,95

Nyckeltalsdefinitioner:

Soliditet: Justerat eget kapital / Totala tillgångar

Förändringar i eget kapital

	Aktiekapital	Reserv- fond	Övrigt fritt eget kapital	Årets resultat	Summa eget kapital
Belopp vid årets ingång	123 000	12 600	234 396 369	125 110 681	359 642 650
Balanseras i ny räkning			125 110 681	-125 110 681	0
Utdelning			-124 066 000		-124 066 000
Årets resultat				81 926 898	81 926 898
Belopp vid årets utgång	123 000	12 600	235 441 050	81 926 898	317 503 548

Resultatdisposition (kronor)

Förslag till disposition av bolagets vinst

Till årsstämman förfogande står

balanserad vinst	235 441 050
årets vinst	81 926 898
	<u>317 367 948</u>

Styrelsen föreslår att

till aktieägarna utdelas	22 140 000
i ny räkning överföres	<u>295 227 948</u>
	317 367 948

Arbetarskyddsmaterial AB

556217-7633

2025061200462

Styrelsen föreslår att utdelning lämnas med 22 140 000 kr. vilket motsvarar 540,00 kr. per aktie.

Styrelsen föreslår att utbetalning av utdelningen skall ske i omedelbar anslutning till årsstämman.

Styrelsen anser att den föreslagna utdelningen är försvarbar med hänsyn till de krav som verksamhetens art, omfattning och risker ställer på storleken av det egna kapitalet samt bolagets konsolideringsbehov, likviditet och ställning i övrigt.

Yttrandet ska ses mot bakgrund av den information som framgår av årsredovisningen. Företagsledningen planerar inte några väsentliga förändringar av befintlig verksamhet såsom väsentliga investeringar, försäljningar eller avveckling.

Beträffande bolagets resultat och ställning i övrigt hänvisas till efterföljande resultat- och balansräkningar med tillhörande noter.

Arbetarskyddsmaterial AB
556217-7633

2025061200463

RESULTATRÄKNING

		2024-01-01 2024-12-31	2023-01-01 2023-12-31
Rörelsens intäkter m.m.			
Nettoomsättning	3	0	251
		<u>0</u>	<u>251</u>
Rörelsens kostnader			
Övriga externa kostnader		-5 100	-5 152
		<u>-5 100</u>	<u>-5 152</u>
Rörelseresultat		-5 100	-4 901
Resultat från finansiella poster			
Resultat från andelar i koncernföretag	4	74 316 678	124 270 701
Resultat från övriga värdepapper och fordringar som är anläggningstillgångar	5	7 610 220	839 980
Ränteintäkter/-kostnader och liknande resultatposter		83 570	134 751
		<u>82 010 468</u>	<u>125 245 432</u>
Resultat efter finansiella poster		82 005 368	125 240 531
Bokslutsdispositioner			
Lämnade koncernbidrag		-78 470	-129 850
		<u>-78 470</u>	<u>-129 850</u>
Resultat före skatt		81 926 898	125 110 681
Skatt på årets resultat	6	0	0
Årets resultat		<u>81 926 898</u>	<u>125 110 681</u>

Arbetskyddsmaterial AB
556217-7633

BALANSRÄKNING	Not	2024-12-31	2023-12-31
TILLGÅNGAR			
Anläggningstillgångar			
Finansiella anläggningstillgångar			
Andelar i koncernföretag	7	283 021 175	230 844 559
Andra långfristiga värdepappersinnehav	8	1 466 810	1 466 810
		<u>284 487 985</u>	<u>232 311 369</u>
Summa anläggningstillgångar		284 487 985	232 311 369
Omsättningstillgångar			
Kortfristiga fordringar			
Fordringar hos koncernföretag		23 790 835	124 025 084
Övriga fordringar		0	0
		<u>23 790 835</u>	<u>124 025 084</u>
Kassa och bank			
Kassa och bank		9 224 728	3 331 741
		<u>9 224 728</u>	<u>3 331 741</u>
Summa omsättningstillgångar		33 015 563	127 356 825
SUMMA TILLGÅNGAR		317 503 548	359 668 194
EGET KAPITAL OCH SKULDER			
Eget kapital			
Bundet eget kapital			
Aktiekapital		123 000	123 000
Reservfond		12 600	12 600
		<u>135 600</u>	<u>135 600</u>
Fritt eget kapital			
Balanserat resultat		235 441 050	234 396 369
Årets resultat		81 926 898	125 110 681
		<u>317 367 948</u>	<u>359 507 050</u>
Summa eget kapital		317 503 548	359 642 650
Kortfristiga skulder			
Övriga skulder		0	25 544
Upplupna kostnader och förutbetalda intäkter		0	0
		<u>0</u>	<u>25 544</u>
Summa kortfristiga skulder		0	25 544
SUMMA EGET KAPITAL OCH SKULDER		317 503 548	359 668 194

Arbetarskyddsmaterial AB

556217-7633

Not 1 Redovisningsprinciper

Årsredovisningen är upprättad i enlighet med årsredovisningslagen och BFNAR 2012:1 Årsredovisning och koncernredovisning (K3).

Principerna är oförändrade jämfört med föregående år.

Fordringar

Fordringar har upptagits till de belopp varmed de beräknas inflyta.

Andelar i dotterföretag

Andelar i dotterföretag redovisas till anskaffningsvärde minskat med eventuella nedskrivningar. Utdelningar från dotterföretag redovisas som intäkt när rätten att få utdelning bedöms som säker och kan bestämmas på ett tillförlitligt sätt.

Övriga tillgångar, avsättningar och skulder

Övriga tillgångar, avsättningar och skulder har värderats till anskaffningsvärden om inget annat anges nedan.

Intäktsredovisning

Inkomster redovisas till verkligt värde av vad som erhållits eller kommer att erhållas. Företaget redovisar därför inkomster till nominellt värde (fakturabelopp) om ersättning erhålls i likvida medel direkt vid leverans. Avdrag görs för lämnade rabatter.

Ränta och utdelning

Ränta redovisas med tillämpning av effektivräntemetoden. Utdelning redovisas när aktieägarens rätt att få utdelning bedöms som säker.

Finansiella instrument

Finansiella instrument värderas utifrån anskaffningsvärde.

Inkomstskatt

Aktuell skatt är inkomstskatt för innevarande räkenskapsår som avser årets skattepliktiga resultat och den del av tidigare räkenskapsårs skatt som ännu inte har redovisats.

Aktuell skatt värderas till det sannolika beloppet enligt de skattesatser och skatteregler som gäller på balansdagen.

Koncernbidrag och aktieägartillskott

Lämnade och erhållna koncernbidrag redovisas som bokslutsdisposition i resultaträkningen. Lämnat aktieägartillskott redovisas i moderföretaget som en ökning av andelens redovisade värde och i det mottagande företaget som en ökning av eget kapital. Moderföretaget gör därefter en prövning huruvida nedskrivningsbehov föreligger.

Återbetalning av ett lämnat aktieägartillskott redovisas som minskning av andelens redovisade värde och en återbetalning av erhållet aktieägartillskott redovisas som en minskning av eget kapital när beslutet om återbetalning har fattats.

Arbetskyddsmaterial AB

556217-7633

Not 2 Uppskattningar och bedömningar

Uppskattningar och bedömningar görs som ett led i upprättandet av bokslutet. Uppskattningar som görs av framtiden baseras på historisk erfarenhet och andra faktorer, inklusive förväntningar kring framtida händelser och utfall. De poster som främst påverkas av väsentliga uppskattningar och bedömningar är:

Dotterföretag och projekt, vilka övervakas och följs upp noggrant och eventuella nedskrivningsbehov utvärderas vid varje bokslut.

UPPLYSNINGAR TILL ENSKILDA POSTER**Not 3 Inköp och försäljning mellan koncernföretag**

Koncerninterna inköp eller försäljningar har ej förekommit.

Not 4 Resultat från andelar i koncernföretag	2024	2023
Utdelning	22 140 062	114 120 317
Återförd nedskrivning andelar koncernftg	52 176 616	10 150 384
	<u>74 316 678</u>	<u>124 270 701</u>
Not 5 Resultat från övriga värdepapper och fordringar som är anläggningstillgångar	2024	2023
Utdelning	7 610 220	839 980
	<u>7 610 220</u>	<u>839 980</u>
Not 6 Skatt på årets resultat	2024	2023
<i>Avstämning av effektiv skatt</i>		
Resultat före skatt	81 926 898	125 110 681
Skattekostnad 20,6% (20,6%)	-16 876 941	-25 772 800
Skatteeffekt av:		
Ej skattepliktiga intäkter	16 876 941	25 772 800
Summa	<u>0</u>	<u>0</u>
Not 7 Andelar i koncernföretag, direktägda	2024-12-31	2023-12-31
Ingående anskaffningsvärde	286 021 175	286 021 719
Inköp	0	25 000
Försäljningar/utrangeringar	0	-25 544
Utgående ackumulerade anskaffningsvärden	286 021 175	286 021 175
Ingående nedskrivningar	-55 176 616	-55 176 616
Återförd nedskrivning	52 176 616	0
Utgående ackumulerade nedskrivningar	<u>-3 000 000</u>	<u>-55 176 616</u>
Utgående redovisat värde	283 021 175	230 844 559

Arbetarskyddsmaterial AB

556217-7633

Specifikation andelar i koncernföretag, direktägda

Företag		Antal/Kap.	Redovisat	Redovisat
Organisationsnummer	Säte	andel %	värde	värde
Sandå Sverige AB		360 001	277 203 921	225 027 305
556467-7119	Danderyd	88,21%		
Bluegaz AB		901	5 792 254	5 792 254
556582-5253	Malmö	90,10%		
Dala Elprodukter AB		250	25 000	25 000
559415-0897	Borlänge	100,00%		
			<u>283 021 175</u>	<u>230 844 559</u>

Not 8	Andra långfristiga värdepappersinnehav	2024-12-31	2023-12-31
	Ingående anskaffningsvärde	1 466 810	1 466 810
	Utgående ackumulerade anskaffningsvärden	1 466 810	1 466 810
	Ingående nedskrivningar	0	0
	Utgående ackumulerade nedskrivningar	0	0
	Utgående redovisat värde	1 466 810	1 466 810
	Värdepapper	Andel %	Antal
	Oresund Heavy		
	Industries Holding AB	8,0%	43 679
			<u>1 466 810</u>
			<u>1 466 810</u>

Not 9 Personal

Bolaget har inte haft några anställda under året. Löner eller andra ersättning har ej utbetalats.

Not 10 Eventualförpliktelser

Generell borgensförbindelse för dotterföretaget Sandå Sverige AB.

Not 11 Koncernförhållanden

Bolaget är moderbolag, men med stöd av ÅRL 7 kap 2 § upprättas inte någon koncernredovisning.

Övergripande koncernredovisning upprättas av: RoosGruppen AB, org nr 556002-1387, med säte i Djursholm.

Djursholm, datum enligt digital signering.

Håkan Roos

Min revisionsberättelse har lämnats genom digital signering.

Thomas Näsfeldt

Auktoriserad revisor

2025061200468



Document history

COMPLETED BY ALL:
09.04.2025 09:45
SENT BY OWNER:
Måns Nilsson · 07.04.2025 12:17
DOCUMENT ID:
B1THIXWRJx
ENVELOPE ID:
SknSUQ-Rke-B1THIXWRJx

DOCUMENT NAME:
Årsredovisning Arbetarskyddsmaterial AB 2024-12-31.pdf
8 pages

Activity log

RECIPIENT	ACTION*	TIMESTAMP (CET)	METHOD	DETAILS
1. Lars Håkan Påvel Roos hr2@me.com	Signed Authenticated	09.04.2025 09:30 09.04.2025 09:27	eID Low	Swedish BankID (DOB: 1955/02/28) IP: 95.194.140.159
2. Tomas Näsfeldt thomas.nasfeldt@bdo.se	Signed Authenticated	09.04.2025 09:45 09.04.2025 09:43	eID Low	Swedish BankID (DOB: 1960/04/17) IP: 92.244.4.44

* Action describes both the signing and authentication performed by each recipient. Authentication refers to the ID method used to access the document.

Custom events

No custom events related to this document

Verified ensures that the document has been signed according to the method stated above. Copies of signed documents are securely stored by Verified.

To review the signature validity, please open this PDF using Adobe Reader.

GDPR compliant



GDPR compliant

eIDAS standard




eIDAS standard

PADES sealed



PADES sealed



Revisionsberättelse

Till bolagsstämman i Arbetarskyddsmaterial AB, org.nr 556217-7633

Rapport om årsredovisningen

Uttalanden

Jag har utfört en revision av årsredovisningen för Arbetarskyddsmaterial AB för år 2024.

Enligt min uppfattning har årsredovisningen upprättats i enlighet med årsredovisningslagen och ger en i alla väsentliga avseenden rättvisande bild av Arbetarskyddsmaterial ABs finansiella ställning per den 31 december 2024 och av dess finansiella resultat för året enligt årsredovisningslagen. Förvaltningsberättelsen är förenlig med årsredovisningens övriga delar.

Jag tillstyrker därför att bolagsstämman fastställer resultaträkningen och balansräkningen.

Grund för uttalanden

Jag har utfört revisionen enligt International Standards on Auditing (ISA) och god revisionssed i Sverige. Mitt ansvar enligt dessa standarder beskrivs närmare i avsnittet *Revisorns ansvar*. Jag är oberoende i förhållande till Arbetarskyddsmaterial AB enligt god revisorssed i Sverige och har i övrigt fullgjort mitt yrkesetiska ansvar enligt dessa krav.

Jag anser att de revisionsbevis jag har inhämtat är tillräckliga och ändamålsenliga som grund för mina uttalanden.

Styrelsens ansvar

Det är styrelsen som har ansvaret för att årsredovisningen upprättas och att den ger en rättvisande bild enligt årsredovisningslagen. Styrelsen ansvarar även för den interna kontroll som den bedömer är nödvändig för att upprätta en årsredovisning som inte innehåller några väsentliga felaktigheter, vare sig dessa beror på oegentligheter eller misstag. Vid upprättandet av årsredovisningen ansvarar styrelsen för bedömningen av bolagets förmåga att fortsätta verksamheten. Den upplyser, när så är tillämpligt, om förhållanden som kan påverka förmågan att fortsätta verksamheten och att använda antagandet om fortsatt drift. Antagandet om fortsatt drift tillämpas dock inte om styrelsen avser att likvidera bolaget, upphöra med verksamheten eller inte har något realistiskt alternativ till att göra något av detta.

Revisorns ansvar

Mina mål är att uppnå en rimlig grad av säkerhet om huruvida årsredovisningen som helhet inte innehåller några väsentliga felaktigheter, vare sig dessa beror på oegentligheter eller misstag, och att lämna en revisionsberättelse som innehåller mina uttalanden. Rimlig säkerhet är en hög grad av säkerhet, men är ingen garanti för att en revision som utförs enligt ISA och god revisionssed i Sverige alltid kommer att upptäcka en väsentlig felaktighet om en sådan finns. Felaktigheter kan uppstå på grund av oegentligheter eller misstag och anses vara väsentliga om de enskilt eller tillsammans rimligen kan förväntas påverka de ekonomiska beslut som användare fattar med grund i årsredovisningen.

Som del av en revision enligt ISA använder jag professionellt omdöme och har en professionellt skeptisk inställning under hela revisionen. Dessutom:

- identifierar och bedömer jag riskerna för väsentliga felaktigheter i årsredovisningen, vare sig dessa beror på oegentligheter eller misstag, utformar och utför granskningsåtgärder bland annat utifrån dessa risker och inhämtar revisionsbevis som är tillräckliga och ändamålsenliga för att utgöra en grund för mina uttalanden. Risken för att inte upptäcka en väsentlig felaktighet till följd av oegentligheter är högre än för en väsentlig felaktighet som beror på misstag, eftersom oegentligheter kan innefatta agerande i maskopi, förfalskning, avsiktliga utelämnanden, felaktig information eller åsidosättande av intern kontroll.

- skaffar jag mig en förståelse av den del av bolagets interna kontroll som har betydelse för min revision för att utforma granskningsåtgärder som är lämpliga med hänsyn till omständigheterna, men inte för att uttala mig om effektiviteten i den interna kontrollen.

- utvärderar jag lämpligheten i de redovisningsprinciper som används och rimligheten i styrelsens uppskattningar i redovisningen och tillhörande upplysningar.

- drar jag en slutsats om lämpligheten i att styrelsen använder antagandet om fortsatt drift vid upprättandet av årsredovisningen. Jag drar också en slutsats, med grund i de inhämtade revisionsbevisen, om huruvida det finns någon väsentlig osäkerhetsfaktor som avser sådana händelser eller förhållanden som kan leda till betydande tvivel om bolagets förmåga att fortsätta verksamheten. Om jag drar slutsatsen att det finns en väsentlig osäkerhetsfaktor, måste jag i revisionsberättelsen fästa uppmärksamheten på upplysningarna i årsredovisningen om den väsentliga osäkerhetsfaktorn eller, om sådana upplysningar är otillräckliga, modifiera uttalandet om årsredovisningen. Mina slutsatser baseras på de revisionsbevis som inhämtas fram till datumet för revisionsberättelsen. Dock kan framtida händelser eller förhållanden göra att ett bolag inte längre kan fortsätta verksamheten.

- utvärderar jag den övergripande presentationen, strukturen och innehållet i årsredovisningen, däribland upplysningarna, och om årsredovisningen återger de underliggande transaktionerna och händelserna på ett sätt som ger en rättvisande bild.

Jag måste informera styrelsen om bland annat revisionens planerade omfattning och inriktning samt tidpunkten för den. Jag måste också informera om betydelsefulla iakttagelser under revisionen, däribland de eventuella betydande brister i den interna kontrollen som jag identifierat.

Rapport om andra krav enligt lagar och andra författningar

Uttalanden

Utöver min revision av årsredovisningen har jag även utfört en revision av styrelsens förvaltning för Arbetarskyddsmaterial AB för år 2024 samt av förslaget till dispositioner beträffande bolagets vinst eller förlust.

Jag tillstyrker att bolagsstämman disponerar vinsten enligt förslaget i förvaltningsberättelsen och beviljar styrelsens ledamot ansvarsfrihet för räkenskapsåret.

Grund för uttalanden

Jag har utfört revisionen enligt god revisions sed i Sverige. Mitt ansvar enligt denna beskrivs närmare i avsnittet *Revisorns ansvar*. Jag är oberoende i förhållande till Arbetarskyddsmaterial AB enligt god revisors sed i Sverige och har i övrigt fullgjort mitt yrkesetiska ansvar enligt dessa krav.

Jag anser att de revisionsbevis jag har inhämtat är tillräckliga och ändamålsenliga som grund för mina uttalanden.

Styrelsens ansvar

Det är styrelsen som har ansvaret för förslaget till dispositioner beträffande bolagets vinst eller förlust. Vid förslag till utdelning innefattar detta bland annat en bedömning av om utdelningen är försvarlig med hänsyn till de krav som bolagets verksamhetsart, omfattning och risker ställer på storleken av bolagets egna kapital, konsolideringsbehov, likviditet och ställning i övrigt.

Styrelsen ansvarar för bolagets organisation och förvaltningen av bolagets angelägenheter. Detta innefattar bland annat att fortlöpande bedöma bolagets ekonomiska situation och att tillse att bolagets organisation är utformad så att bokföringen, medelsförvaltningen och bolagets ekonomiska angelägenheter i övrigt kontrolleras på ett betryggande sätt.

Revisorns ansvar

Mitt mål beträffande revisionen av förvaltningen, och därmed mitt uttalande om ansvarsfrihet, är att inhämta revisionsbevis för att med en rimlig grad av säkerhet kunna bedöma om någon styrelseledamot i något väsentligt avseende:

- företagit någon åtgärd eller gjort sig skyldig till någon försummelse som kan föranleda ersättningskyldighet mot bolaget, eller
- på något annat sätt handlat i strid med aktiebolagslagen, årsredovisningslagen eller bolagsordningen.

Mitt mål beträffande revisionen av förslaget till dispositioner av bolagets vinst eller förlust, och därmed mitt uttalande om detta, är att med rimlig grad av säkerhet bedöma om förslaget är förenligt med aktiebolagslagen.

Rimlig säkerhet är en hög grad av säkerhet, men ingen garanti för att en revision som utförs enligt god revisions sed i Sverige alltid kommer att upptäcka åtgärder eller försummelser som kan föranleda ersättningskyldighet mot bolaget, eller att ett förslag till dispositioner av bolagets vinst eller förlust inte är förenligt med aktiebolagslagen.

Som en del av en revision enligt god revisionsred i Sverige använder jag professionellt omdöme och har en professionellt skeptisk inställning under hela revisionen. Granskningen av förvaltningen och förslaget till dispositioner av bolagets vinst eller förlust grundar sig främst på revisionen av räkenskaperna. Vilka tillkommande granskningsåtgärder som utförs baseras på min professionella bedömning med utgångspunkt i risk och väsentlighet. Det innebär att jag fokuserar granskningen på sådana åtgärder, områden och förhållanden som är väsentliga för verksamheten och där avsteg och överträdelser skulle ha särskild betydelse för bolagets situation. Jag går igenom och prövar fattade beslut, beslutsunderlag, vidtagna åtgärder och andra förhållanden som är relevanta för mitt uttalande om ansvarsfrihet. Som underlag för mitt uttalande om styrelsens förslag till dispositioner beträffande bolagets vinst eller förlust har jag granskat styrelsens motiverade yttrande samt ett urval av underlagen för detta för att kunna bedöma om förslaget är förenligt med aktiebolagslagen.

Stockholm den dag som framgår av min elektroniska underskrift

Thomas Näsfeldt
Auktoriserad revisor

Detta är ett elektroniskt undertecknat dokument

2025061200473

Underskrifterna i detta dokument uppfyller kraven för Avancerad Elektronisk Underskrift enligt definitionen i eIDAS (EU:s förordning 910/2014).

Äktheten kan kontrolleras i alla tjänster som kan validera underskrifter som godkänts av Myndigheten för digital förvaltning (DIGG). Använd till exempel valideringstjänsten [Signport](#). För validering med Adobe Acrobat Reader, [läs mer här](#).

Notera, om dokumentet skrivs ut på papper följer de elektroniska underskrifterna inte med och kan därför inte valideras.

Följande personer har genom sin elektroniska underskrift godkänt innehållet i detta dokument samt försäkrat att angivna uppgifter är korrekta.

Underskrift 1

Namn: Thomas Näsfeldt
Identifieringsmetod: BankId
Datum och tid: 2025-04-09 09:45:20 GMT+02:00
Transaktions-ID: 127fe6b893914484af153ba247d9ec50

ÅRSREDOVISNING
och
KONCERNREDOVISNING
för
RoosGruppen AB
Org.nr. 556002-1387

Styrelsen får härmed avlämna årsredovisning och koncernredovisning för räkenskapsåret
2024-01-01 -- 2024-12-31

Innehåll	Sida
-förvaltningsberättelse	2
-resultaträkning, moderbolaget	5
-balansräkning, moderbolaget	6
-kassaflödesanalys, moderbolaget	8
-resultaträkning, koncernen	10
-balansräkning, koncernen	11
-kassaflödesanalys, koncernen	14
-tilläggsupplysningar	16
-underskrifter	42

RoosGruppen AB

556002-1387

FÖRVALTNINGSBERÄTTELSE

Årsredovisningen är upprättad i KSEK.

Verksamheten

Moderbolaget

Verksamheten består av investeringsverksamhet och koncernledande funktioner. Bolaget är moderbolag till Sandåkoncernen, Dentalumkoncernen och PMC Holding.

RoosGruppen är dessutom engagerade inom:

- Medtech; Addlife AB, Gadelius BV, Occlutech och SmartCella AB
- Tech och Saas; Monterro, Zobito och NFT Ventures
- Fintech; Ageras, Lunar och Krea
- Fastighetsutveckling; Slättö, Hagabacken Fastighets AB, Svenska Samhällsfastigheter, Turako och Svensk Bostadspartner
- Övriga verksamheter; Oresund Heavy Industries, Jumpyard, Gillinge Halkbana och Humble Group
- Kapitalförvaltning

Dotterbolagen är specificerade under not 23.

RoosGruppen hyr in bokförings-, koncernredovisnings-, och revisionstjänster från HM Consulting AB och BDO Stockholm.

Företagets säte är Djursholm

Flerårsjämförelse*, koncernen

	2024	2023	2022	2021	2020
Nettoomsättning	2 130 868	2 035 061	1 949 502	1 633 947	1 449 740
Res. efter finansiella poster	-246 280	-12 309	318 029	1 442 049	385 068
Res. i % av nettoomsättningen	-11,56	-0,60	16,31	88,26	27,00
Balansomslutning	5 803 245	5 220 740	5 098 430	5 165 685	3 423 861
Soliditet (%)	66,74	76,70	79,53	82,49	86,86
Avkastning på eget kapital (%)	-6,25	-0,31	7,65	39,86	13,70
Avkastning på totalt kapital (%)	-3,89	1,42	6,48	33,80	12,02
Kassalikviditet (%)	39,20	61,83	100,01	88,28	194,58

RoosGruppen AB

556002-1387

2025072504728

Flerårsjämförelse* moderbolag

	2024	2023	2022	2021	2020
Nettoomsättning	2 862	3 624	6 968	4 047	2 989
Res. efter finansiella poster	114 304	45 108	284 812	1 386 454	441 145
Balansomslutning	4 930 810	4 787 648	4 551 072	4 709 191	3 017 671
Soliditet (%)	81,32	82,03	85,38	86,90	94,64
Avkastning på eget kapital (%)	2,88	1,15	7,14	39,91	16,65
Avkastning på totalt kapital (%)	2,95	2,73	6,45	36,10	15,49
Kassalikviditet (%)	11,70	28,94	69,94	51,91	226,95

*Definitioner av nyckeltal, se noter

Ägarförhållanden

RoosGruppen AB ägs till 100% av Håkan Roos.

Väsentliga händelser under räkenskapsåret

Bolaget och koncernen har under året investerat i Dentalumkoncernen som förvärvar och utvecklar tandvårdskliniker samt bedriver tandvårdsverksamhet.

Finansiella risker

Koncernens immateriella tillgångar utgörs huvudsakligen av goodwill avseende gjorda förvärv. Styrelsen ser inga indikationer på långsiktiga värdenedgångar i rörelserna som föranleder nedskrivningsbehov. Goodwill är ej längre någon betydande post.

Förändringar i eget kapital, koncern

	Aktiekapital	Kapital- andelsfond	Omräknings- differens	Balanserat resultat inkl årets resultat	Minoritets- intresse	Summa eget kapital
Belopp vid årets ingång	25 000	49 633	-3 850	3 900 425	33 252	4 004 460
Effekt av rättelse av fel						0
Förskjutning kapitalandelsfond			-19 478	19 478		0
Poster redovisade direkt i eget kapital i intressebolag				7 460		7 460
Omräkningsdifferens		1 622	1 427			3 049
<u>Transaktioner med ägare</u>						
Utdelning						0
Kapitaltillskott från minoritet till majoritet						0
<u>Transaktioner med minoritet</u>						
Köp av minoritetsandelar				-40 969	158 068	117 099
Försäljning av minoritetsandelar						0
Utdelning minoritet					-3 309	-3 309
Årets resultat				-208 139	-47 709	-255 848
Belopp vid årets utgång	25 000	51 255	-21 901	3 678 255	140 302	3 872 911

RoosGruppen AB

556002-1387

2025072504729

Förändringar i eget kapital, moderbolag

	Aktiekapital	Övrigt bundet eget kapital	Övrigt fritt eget kapital	Årets resultat	Summa fritt eget kapital	Summa eget kapital
Belopp vid årets ingång	25 000	5 000	3 855 228	42 145	3 897 373	3 927 373
Resultatdisp. enl. beslut av årsstämma			42 145	-42 145	0	0
Utdelning					0	0
Årets vinst				82 517	82 517	82 517
Belopp vid årets utgång	25 000	5 000	3 897 373	82 517	3 979 890	4 009 890

Resultatdisposition (kronor)

Förslag till disposition av bolagets vinst

Till årsstämmans förfogande står

balanserad vinst

3 897 372 661

årets vinst

82 517 278

3 979 889 939

Styrelsen föreslår att

i ny räkning överföres

3 979 889 939

3 979 889 939

Beträffande bolagets resultat och ställning i övrigt hänvisas till efterföljande resultat- och balansräkningar med tillhörande noter.

RoosGruppen AB

556002-1387

2025072504730

RESULTATRÄKNING	Not	2024-01-01 2024-12-31	2023-01-01 2023-12-31
Rörelsens intäkter m.m.			
Nettoomsättning	3, 4	2 862	3 624
Övriga rörelseintäkter	5	802	0
		<u>3 664</u>	<u>3 624</u>
Rörelsens kostnader			
Övriga externa kostnader	7	-15 586	-11 975
Personalkostnader	8	-749	-21
Av- och nedskrivningar av materiella och immateriella anläggningstillgångar		-445	-445
		<u>-16 780</u>	<u>-12 441</u>
Rörelseresultat		-13 116	-8 817
Resultat från finansiella poster			
Resultat från andelar i koncernföretag	9	111 708	68 110
Resultat från andelar i intresseföretag och gemensamt styrda företag	10	26 271	43 502
Resultat från övriga värdepapper och fordringar som är anläggningstillgångar	11	-15 059	-49 312
Ränteintäkter från koncernföretag		4 677	35
Övriga ränteintäkter och liknande resultatposter	12	13 824	24 460
Räntekostnader och liknande resultatposter	13	-14 001	-32 870
		<u>127 420</u>	<u>53 925</u>
Resultat efter finansiella poster		114 304	45 108
Bokslutsdispositioner			
Erhållna koncernbidrag		78	130
Lämnade koncernbidrag		-23 826	0
		<u>-23 748</u>	<u>130</u>
Resultat före skatt		90 556	45 238
Skatt på årets resultat	14	-8 039	-3 094
Årets resultat		<u>82 517</u>	<u>42 145</u>

RoosGruppen AB

556002-1387

2025072504731

BALANSRÄKNING	Not	2024-12-31	2023-12-31
TILLGÅNGAR			
Anläggningstillgångar			
Materiella anläggningstillgångar			
Maskiner och andra tekniska anläggningar	21	5 935	6 380
		<u>5 935</u>	<u>6 380</u>
Finansiella anläggningstillgångar			
Andelar i koncernföretag	23	485 378	170 969
Fordringar hos koncernföretag	24	0	883
Andelar i intresseföretag och gemensamt styrda företag	25	533 278	435 935
Fordringar hos intresseföretag och gemensamt styrda företag	27	62 042	27 303
Andra långfristiga värdepappersinnehav	28	3 090 733	3 304 718
Andra långfristiga fordringar	30	645 674	592 473
		<u>4 817 105</u>	<u>4 532 281</u>
Summa anläggningstillgångar		4 823 040	4 538 661
Omsättningstillgångar			
Kortfristiga fordringar			
Kundfordringar		813	188
Fordringar hos koncernföretag		39 112	4 929
Fordringar hos intresseföretag och gemensamt styrda företag		10 178	6 369
Skattefordran		0	45 129
Övriga fordringar		16 721	145 444
Förutbetalda kostnader och upplupna intäkter	32	24 403	26 796
		<u>91 227</u>	<u>228 855</u>
Kassa och bank			
Kassa och bank	40	16 543	20 132
		<u>16 543</u>	<u>20 132</u>
Summa omsättningstillgångar		107 770	248 987
SUMMA TILLGÅNGAR		4 930 810	4 787 648

RoosGruppen AB

556002-1387

2025072504732

BALANSRÄKNING	Not	2024-12-31	2023-12-31
EGET KAPITAL OCH SKULDER			
Eget kapital			
Bundet eget kapital			
Aktiekapital	33	25 000	25 000
Reservfond		5 000	5 000
		<u>30 000</u>	<u>30 000</u>
Fritt eget kapital			
Balanserat resultat		3 897 373	3 855 228
Årets resultat		82 517	42 145
		<u>3 979 890</u>	<u>3 897 373</u>
Summa eget kapital		4 009 890	3 927 373
Avsättningar			
Övriga avsättningar	34	0	0
Summa avsättningar		<u>0</u>	<u>0</u>
Kortfristiga skulder			
Checkräkningskredit	36	437 574	282 050
Leverantörsskulder		1 226	665
Skulder till koncernföretag		30 326	130 560
Aktuell skatteskuld		9 970	0
Övriga skulder		441 420	446 700
Upplupna kostnader och förutbetalda intäkter	37	404	300
Summa kortfristiga skulder		<u>920 920</u>	<u>860 275</u>
SUMMA EGET KAPITAL OCH SKULDER		4 930 810	4 787 648

RoosGruppen AB

556002-1387

2025072504733

KASSAFLÖDESANALYS		2024-01-01	2023-01-01
	Not	2024-12-31	2023-12-31
Den löpande verksamheten			
Rörelseresultat	3	-13 116	-8 817
Utdelning från koncernföretag		23 910	114 121
Utdelning och ränta från intressebolag		26 713	43 123
Utdelning och ränta från övriga värdepapper		86 680	37 442
Erhållen ränta		11 120	11 679
Betald ränta		-14 001	-32 739
Justeringar för poster som inte ingår i kassaflödet	39	729	2 243
Betald inkomstskatt		47 061	-52 395
Kassaflöde från den löpande verksamheten före förändringar av rörelsekapital		169 096	114 657
Kassaflöde från förändringar av rörelsekapital			
Minskning(+)/ökning(-) av kundfordringar		-625	2 221
Minskning(+)/ökning(-) av fordringar		79 876	12 454
Minskning(+)/ökning(-) av fordr i intressegemenskap		-10 218	0
Minskning(-)/ökning(+) av leverantörsskulder		561	67
Minskning(-)/ökning(+) av kortfristiga skulder		-4 915	-116 213
		<u>64 679</u>	<u>-101 471</u>
Kassaflöde från den löpande verksamheten		233 775	13 186
Investeringsverksamheten			
Lämnade kapitaltillskott		-52 383	0
Lämnade koncernbidrag		-23 826	0
Förvärv av koncernföretag		-188 257	-1 900
Försäljning av koncernföretag	23	1 615	0
Förvärv av intresseföretag	25	-42 319	-11 657
Försäljning av intresseföretag	25	9 000	1 582
Övriga finansiella investeringar	28	-426 514	-667 748
Försäljning av långfristiga värdepappersinnehav	28	419 063	160 986
Insättningar kapitalförsäkring		-100 590	-24 439
Uttag ur kapitalförsäkring		29 766	47 161
Förändring lånefordringar		-18 443	-43 369
Kassaflöde från investeringsverksamheten		-392 888	-539 384

RoosGruppen AB

556002-1387

2025072504734

KASSAFLÖDESANALYS

	Not	2024-01-01 2024-12-31	2023-01-01 2023-12-31
Finansieringsverksamheten			
Utnyttjad checkräkningskredit		155 524	282 049
Återbetald checkräkningskredit		0	0
Amortering av lån		0	0
Kassaflöde från finansieringsverksamheten		155 524	282 049
Förändring av likvida medel			
Likvida medel vid årets början		20 132	264 281
Årest kassaflöde		-3 589	-244 149
Likvida medel vid årets slut	40	16 543	20 132

RESULTATRÄKNING, KONCERN

	Not	2024-01-01 2024-12-31	2023-01-01 2023-12-31
Rörelsens intäkter m.m.			
Nettoomsättning	3	2 130 868	2 035 061
Övriga rörelseintäkter	5	27 577	30 253
		<u>2 158 445</u>	<u>2 065 314</u>
Rörelsens kostnader			
Handelsvaror		-522 021	-568 614
Övriga externa kostnader	6, 7	-319 749	-247 968
Personalkostnader	8	-1 283 842	-1 165 443
Av- och nedskrivningar av materiella och immateriella anläggningstillgångar		-134 399	-28 738
Övriga rörelsekostnader		-24 597	-603
		<u>-2 284 608</u>	<u>-2 011 366</u>
Resultat från andelar i koncernföretag	9	-80 627	-377
Resultat från andelar i intresseföretag och gemensamt styrda företag	10	-23 812	-6 947
Rörelseresultat		-230 602	46 624
Resultat från finansiella poster			
Resultat från övriga värdepapper och fordringar som är anläggningstillgångar	11	-9 001	-49 122
Övriga ränteintäkter och liknande resultatposter	12	16 228	26 803
Räntekostnader och liknande resultatposter	13	-22 905	-36 614
		<u>-15 678</u>	<u>-58 933</u>
Resultat efter finansiella poster		-246 280	-12 309
Resultat före skatt		-246 280	-12 309
Skatt på årets resultat	14	-9 569	-20 569
Årets resultat		-255 849	-32 878
Hänförligt till:			
Moderföretagets aktieägare		-208 139	-37 957
Innehav utan bestämmande inflytande		-47 709	5 079
		<u>-255 849</u>	<u>-32 878</u>

RoosGruppen AB

556002-1387

2025072504736

BALANSRÄKNING, KONCERN	Not	2024-12-31	2023-12-31
TILLGÅNGAR			
Anläggningstillgångar			
Immateriella anläggningstillgångar			
Koncessioner, patent, licenser, varumärken samt liknande rättigheter	15	1 167	8
Kundrelationer	16	42 243	0
Goodwill	17	534 019	63 371
		<u>577 429</u>	<u>63 379</u>
Materiella anläggningstillgångar			
Byggnader och mark	18	18 478	18 547
Förvaltningsfastigheter	19	70 621	0
Förbättringar på annans fastighet	20	33 712	942
Maskiner och andra tekniska anläggningar	21	54 330	30 505
Pågående nyanläggningar och förskott avseende materiella anläggningstillgångar	22	71 728	64 099
		<u>248 869</u>	<u>114 093</u>
Finansiella anläggningstillgångar			
Andelar i intresseföretag och gemensamt styrda företag	25	374 716	344 417
Fordringar intresseföretag och gemensamt styrda företag	27	62 042	27 304
Ägarintressen i övriga företag	26	538	0
Andra långfristiga värdepappersinnehav	28	3 138 485	3 307 415
Uppskjuten skattefordran	29	13 089	9 677
Andra långfristiga fordringar	30	648 438	594 520
		<u>4 237 308</u>	<u>4 283 333</u>
Summa anläggningstillgångar		5 063 606	4 460 805
Omsättningstillgångar			
Varulager m.m.			
Färdiga varor och handelsvaror		32 007	22 792
		<u>32 007</u>	<u>22 792</u>

RoosGruppen AB

556002-1387

2025072504737

BALANSRÄKNING, KONCERN	Not	2024-12-31	2023-12-31
Kortfristiga fordringar			
Kundfordringar		276 031	304 849
Fordringar hos intresseföretag och gemensamt styrda företag		15 312	9 368
Aktuell skattefordran		10 178	72 339
Övriga fordringar		25 740	163 780
Upparbetad men ej fakturerad intäkt	31	77 823	84 598
Förutbetalda kostnader och upplupna intäkter	32	52 791	47 481
		<u>457 875</u>	<u>682 415</u>
Kassa och bank			
Kassa och bank	40	249 757	54 728
		<u>249 757</u>	<u>54 728</u>
Summa omsättningstillgångar		739 639	759 935
SUMMA TILLGÅNGAR		5 803 245	5 220 740

RoosGruppen AB

556002-1387

2025072504738

BALANSRÄKNING, KONCERN	Not	2024-12-31	2023-12-31
EGET KAPITAL OCH SKULDER			
Eget kapital, koncern			
Aktiekapital	33	25 000	25 000
Annat eget kapital inklusive årets resultat		3 707 609	3 946 208
Eget kapital hänförligt till moderföretagets aktieägare		3 732 609	3 971 208
Minoritetsintresse		140 302	33 252
Summa eget kapital, koncern		3 872 911	4 004 460
Avsättningar			
Avsättningar för uppskjuten löneskatt	34	117	194
Uppskjuten skatteskuld		16 010	10 197
Övriga avsättningar		52 093	2 001
Summa avsättningar		68 220	12 392
Långfristiga skulder			
Skulder till kreditinstitut	35	35 000	0
Övriga skulder		21 880	11 630
Summa långfristiga skulder		56 880	11 630
Kortfristiga skulder			
Checkräkningskredit	36	447 478	305 886
Skulder till kreditinstitut		254 410	0
Förskott från kunder		13 200	49
Leverantörsskulder		119 583	127 426
Aktuell skatteskuld		17 727	2 919
Övriga skulder		675 181	519 294
Fakturerad men ej upparbetad intäkt	37	43 083	36 555
Upplupna kostnader och förutbetalda intäkter	37	234 572	200 129
Summa kortfristiga skulder		1 805 234	1 192 258
SUMMA EGET KAPITAL OCH SKULDER		5 803 245	5 220 740

RoosGruppen AB

556002-1387

2025072504739

KASSAFLÖDESANALYS, KONCERN		2024-01-01	2023-01-01
	Not	2024-12-31	2023-12-31
Den löpande verksamheten			
Rörelseresultat	3	-230 602	46 624
Justeringar för poster som inte ingår i kassaflödet	39	270 446	35 014
Erhållen ränta m.m.		16 228	30 570
Erlagd ränta		-22 905	-35 104
Betald inkomstskatt		53 755	-89 502
Kassaflöde från den löpande verksamheten före förändringar av rörelsekapital		86 922	-12 398
Kassaflöde från förändringar av rörelsekapital			
Minskning(+)/ökning(-) av varulager		6 641	-3 270
Minskning(+)/ökning(-) av kundfordringar		55 483	-3 034
Minskning(+)/ökning(-) av fordringar		92 353	23 643
Minskning(-)/ökning(+) av leverantörsskulder		-19 877	-5 626
Minskning(-)/ökning(+) av kortfristiga skulder		16 294	-130 461
		150 894	-118 748
Kassaflöde från den löpande verksamheten		237 816	-131 146
Investeringsverksamheten			
Immateriella investeringar	15	-200	0
Förvärv av byggnader och mark	20,22	-17 805	-552
Förvärv av materiella investeringar	21	-5 459	-5 348
Försäljning av byggnader och mark	20	176	
Försäljning av materiella investeringar	21	1 159	1 435
Förvärv av koncernföretag		-143 863	-9 142
Försäljning av andelar i koncernföretag		1 615	511
Förvärv av andelar i intresseföretag		-43 224	-11 807
Utdelning från intresseföretag	10	25 707	49 370
Försäljning av andelar i intresseföretag		9 000	1 582
Förvärv finansiella tillgångar	28	-426 514	-667 748
Försäljning av finansiella tillgångar	28	419 063	160 986
Utdelning och ränta från övriga finansiella anläggningstillgångar	11	102 202	
Insättningar kapitalförsäkring		-100 590	-24 439
Uttag ur kapitalförsäkring		29 766	47 161
Förändring lånefordringar		-18 443	-39 083
Förvärv av inkråm		-12 618	
Kassaflöde från investeringsverksamheten		-180 029	-497 074

RoosGruppen AB
556002-1387

2025072504740

KASSAFLÖDESANALYS, KONCERN	Not	2024-01-01 2024-12-31	2023-01-01 2023-12-31
Finansieringsverksamheten			
Ökning(-)minskning(+) av långfristiga lån kreditinstitut		-6 014	0
Ökning(-)minskning(+) av kortfristiga lån kreditinstitut		141 327	301 381
Ändring kortfristiga finansiella skulder		0	0
Lämnad utdelning till ägare		0	-595
Lämnad utdelning till minoritet		-3 309	-17 502
Ökning(-)/minskning(+) av leasingskuld		5 238	-5 889
Kassaflöde från finansieringsverksamheten		137 242	277 395
Årets kassaflöde		195 029	-350 825
Förändring av likvida medel			
Likvida medel vid årets början		54 728	405 553
Likvida medel vid årets slut	40	249 757	54 728

NOTER

Not 1 Redovisningsprinciper

Årsredovisningen är upprättad i enlighet med årsredovisningslagen och BFNAR 2012:1 Årsredovisning och koncernredovisning.

Principerna är oförändrade jämfört med föregående år.

Redovisningsprinciper för moderföretaget

Skillnaden mellan moderföretagets och koncernens redovisningsprinciper beskrivs nedan:

Dotterföretag

Andelar i dotterföretag redovisas till anskaffningsvärde. Utdelning från dotterföretag redovisas som intäkt när rätten att få utdelning bedöms som säker och kan beräknas på ett tillförlitligt sätt.

Koncernbidrag

Erhållna och lämnade koncernbidrag redovisas som bokslutsdispositioner i resultaträkningen.

Intresseföretag

Andelar i intresseföretag redovisas i moderbolaget till anskaffningsvärde.

Leasing

Leasing redovisas i moderföretaget som operationell leasing

Koncernredovisning

Dotterföretag

Dotterföretag är företag i vilka moderföretaget direkt eller indirekt innehar mer än 50 % av röstetalet eller på annat sätt har ett bestämmande inflytande. Bestämmande inflytande innebär en rätt att utforma ett företags finansiella och operativa strategier i syfte att erhålla ekonomiska fördelar. Redovisningen av rörelseförvärv bygger på enhetssynen. Det innebär att förvärvsanalysen upprättas per den tidpunkt då förvärvaren får bestämmande inflytande. Från och med denna tidpunkt ses förvärvaren och den förvärvade enheten som en redovisningsenhet. Tillämpningen av enhetssynen innebär vidare att alla tillgångar (inklusive goodwill) och skulder samt intäkter och kostnader medräknas i sin helhet även för delägda dotterföretag.

Anskaffningsvärdet för dotterföretag beräknas till summan av verkligt värde vid förvärvstidpunkten för erlagda tillgångar med tillägg av uppkomna och övertagna skulder samt emitterade egetkapitalinstrument, utgifter som är direkt hänförliga till rörelseförvärvet samt eventuell tilläggsköpeskillning. I förvärvsanalysen fastställs det verkliga värdet, med några undantag, vid förvärvstidpunkten av förvärvade identifierbara tillgångar och övertagna skulder samt minoritetsintresse. Minoritetsintresse värderas till verkligt värde vid förvärvstidpunkten. Från och med förvärvstidpunkten inkluderas i koncernredovisningen det förvärvade företags intäkter och kostnader, identifierbara tillgångar och skulder liksom eventuell uppkommen goodwill eller negativ goodwill. Gamla förvärv har inte räknats om.

NOTER

Goodwill

Koncernmässig goodwill uppkommer när anskaffningsvärdet vid förvärv av andelar i dotterföretag överstiger det i förvärvsanalysen fastställda värdet på det förvärvade företags identifierbara nettotillgångar. Goodwill redovisas till anskaffningsvärde med avdrag för ackumulerade avskrivningar och eventuell nedskrivning.

Per varje balansdag gör företaget en bedömning om det finns någon indikation på att värdet av goodwill är lägre än det redovisade värdet. Finns det en sådan indikation beräknar företaget återvinningsvärdet på goodwill och upprättar en nedskrivningsprövning.

En redovisad nedskrivning av goodwill återförs i en senare period endast om nedskrivningen föranleddes av en särskild extern omständighet av ovanlig karaktär som inte förväntas upprepas och senare händelser har inträffat som upphäver verkningarna av denna omständighet.

Negativ Goodwill

Negativ goodwill uppkommer när anskaffningsvärdet vid förvärv av andelar i dotterföretag understiger det i förvärvsanalysen fastställda värdet på det förvärvade företags identifierbara nettotillgångar.

Avser uppkommen negativ goodwill framtida kostnader eller framtida förluster, redovisas negativ goodwill som en avsättning i balansräkningen och upplöses i takt med att kostnaderna (förlusterna) uppstår. Uppkommer negativ goodwill istället på grund av andra orsaker redovisas negativ goodwill som en avsättning i balansräkningen till den del den inte överstiger verkligt värde på förvärvade identifierbara icke-monetära tillgångar. Den del som överstiger detta värde intäktsförs omedelbart. Den del av negativ goodwill som inte överstiger verkligt värde på förvärvade identifierbara icke-monetära tillgångar intäktsförs på ett systematiskt sätt över en period som beräknas som kvarvarande vägd genomsnittlig nyttjandeperiod för de förvärvade identifierbara tillgångarna som är avskrivningsbara.

Tilläggsköpeskillning

Är det vid förvärvstidpunkten sannolikt att köpeskillningen kommer att justeras vid en senare tidpunkt och beloppet kan uppskattas på ett tillförlitligt sätt, ska beloppet ingå i det beräknade slutliga anskaffningsvärdet för den förvärvade enheten. Justering av värdet på tilläggsköpeskillning inom tolv månader från förvärvstidpunkten påverkar goodwill/ negativ goodwill. Justering senare än tolv månader efter förvärvstidpunkten redovisas i koncernresultaträkningen.

Förändring i ägarandel

Vid förvärv av ytterligare andelar i företag som redan är dotterföretag upprättas inte någon ny förvärvsanalys eftersom moderföretaget redan har bestämmande inflytande. Eftersom förändringar i innehavet i företag som är dotterföretag enbart är en transaktion mellan ägarna redovisas inte någon vinst eller förlust i resultaträkningen utan effekten av transaktionen redovisas enbart i eget kapital.

Vid förvärv av ytterligare andelar i ett företag så att företaget blir dotterföretag upprättas en förvärvsanalys. De sedan tidigare ägda andelarna anses avyttrade. Andelar i ett dotterföretag har förvärvats. Vinst eller förlust, beräknad som skillnaden mellan verkligt värde och koncernmässigt redovisat värde, ska redovisas i koncernresultaträkningen.

Avyttras andelar i ett dotterföretag eller bestämmande inflytande upphör på annat sätt, anses andelarna som avyttrade i koncernredovisningen och vinst eller förlust vid avyttringen redovisas i koncernresultaträkningen. Om andelar finns kvar efter att bestämmande inflytande har upphört redovisas dessa med det verkliga värdet vid förvärvstidpunkten som anskaffningsvärde.

Vid förvärv från parter under gemensamt bestämmande inflytande, övertas säljarens tidigare redovisade koncernmässiga värden.

NOTER

Intresseföretag

Aktieinnehav i intresseföretag, i vilka koncernen har lägst 20% och högst 50% av rösterna eller på annat sätt har ett betydande inflytande över den driftsmässiga och finansiella styrningen, redovisas enligt kapitalandelsmetoden. Kapitalandelsmetoden innebär att det i koncernen redovisade värdet på aktier i intresseföretag motsvaras av koncernens andel i intresseföretagens egna kapital, eventuella restvärden på koncernmässiga över- och undervärden, inklusive goodwill och negativ goodwill reducerat med eventuella internvinster. I koncernens resultaträkning redovisas som "Andel i intresseföretags resultat" koncernens andel i intresseföretagens resultat efter skatt justerat för eventuella avskrivningar på eller upplösningar av förvärvade över-respektive undervärden, inklusive avskrivning på goodwill/ upplösning av negativ goodwill. Erhållna utdelningar från intresseföretag minskar redovisat värde. Vinstandelar upparbetade efter förvärven av intresseföretagen som ännu inte realiserats genom utdelning, avsätts till kapitalandelsfonden.

För de företag som är av ringa betydelse med hänsyn till kravet på rättvisande bild, har värdet av andelen värderats till anskaffningsvärde.

Eliminering av transaktioner mellan koncernföretag och intresseföretag

Koncerninterna fordringar och skulder, intäkter och kostnader och orealiserade vinster eller förluster som uppkommer vid transaktioner mellan koncernföretag, elimineras i sin helhet. Orealiserade vinster som uppkommer vid transaktioner med intresseföretag elimineras i den utsträckning som motsvarar koncernens ägarandel i företaget. Orealiserade förluster elimineras på samma sätt som orealiserade vinster, men endast i den utsträckning det inte finns någon indikation på något nedskrivningsbehov.

Fordringar

Fordringar har upptagits till de belopp varmed de beräknas inflyta.

Tillgångar, avsättningar och skulder

Tillgångar, avsättningar och skulder har värderats till anskaffningsvärden om inget annat anges nedan.

Intäktsredovisning

Intäkter har tagits upp till verkligt värde av vad som erhållits eller kommer att erhållas och redovisas i den omfattning det är sannolikt att de ekonomiska fördelarna kommer att tillgodogöras bolaget och intäkterna kan beräknas på ett tillförlitligt sätt.

Varuförsäljning

Intäkterna vid varuförsäljning redovisas när koncernen överlämnat de väsentliga riskerna och förmånerna som är förknippade med varornas ägande till köparen. De sammanfaller i de flesta fall med leverans av varorna till kunden.

Tjänster

Intäkter från konsulttjänster intäktsredovisas när tjänsterna tillhandahålls.

Hyror

Hysesintäkter periodiseras i enlighet med hyreskontrakt. Förskottshyror redovisas därmed som förutbetalda intäkter. I hyresintäkter ingår poster avseende vidaredebiterade kostnader som t.ex fastighetsskatt.

RoosGruppen AB

556002-1387

NOTER**Ränta och utdelning**

Ersättning i form av ränta eller utdelning redovisas som intäkt när det är sannolikt att företaget kommer att få ekonomiska fördelar som är förknippade med transaktionen och när inkomsten kan beräknas på ett tillförlitligt sätt. Utdelningsintäkter redovisas när ägarens rätt att erhålla betalning har fastställts.

Ränteintäkter redovisas fördelat över löptiden med tillämpning av effektivräntemetoden. Effektivräntan är den ränta som gör att nuvärdet av alla framtida in- och utbetalningar under räntebindningstiden blir lika med det redovisade värdet av fordran.

Offentliga bidrag

Offentliga bidrag redovisas under övriga intäkter

Pågående entreprenadavtal**Uppdrag på löpande räkning**

Företaget vinstavräknar entreprenadarbeten på löpande räkning i den takt arbetet utförs. Pågående, ej fakturerade entreprenadarbeten, tas i balansräkningen upp till det beräknade faktureringsvärdet av utfört arbete och redovisas i posten Upparbetade ej fakturerade intäkter.

Uppdrag till fast pris

Företaget vinstavräknar pågående projekt med fast pris i takt med att arbetet utförs, s.k. successiv vinstavräkning. Vid beräkning av upparbetad vinst har färdigställandegraden per balansdagen beräknats som nedlagda kostnader i relation till totalt bedömda kostnader för att fullgöra uppdraget.

Skillnaden mellan redovisad intäkt och fakturerade dellikvider redovisas i balansräkningen i posten upparbetade ej fakturerade intäkter respektive fakturerade ej upparbetade intäkter.

Anläggningstillgångar

Immateriella och materiella anläggningstillgångar redovisas till anskaffningsvärde minskat med ackumulerade avskrivningar enligt plan och eventuella nedskrivningar. I anskaffningsvärdet ingår utgifter för förvärvet.

Nedskrivning av materiella anläggningstillgångar och immateriella tillgångar exklusive goodwill

Vid varje balansdag analyserar koncernen de redovisade värdena för materiella och immateriella tillgångar för att fastställa om det finns indikation på att dessa tillgångar har minskat i värde. Om så är fallet, beräknas tillgångens återvinningsvärde för att kunna fastställa värdet av en eventuell nedskrivning.

Vid varje balansdag analyserar koncernen en bedömning om den tidigare nedskrivningen inte längre är motiverad. Om så är fallet återförs nedskrivningen delvis eller helt.

Fastigheter

RoosGruppens fastigheter utgörs av fastigheter inom segmentet lager, industri och handel. Avskrivningar görs enligt en viktad avskrivningsmodell där stomme och grund utgör den väsentligaste delen. Reparationskostnader om ca 0,5 % av marknadsvärdet kostnadsförs direkt.

Balanserade utgifter för utvecklingskostnader och licenser

Företaget redovisar internt upparbetade immateriella anläggningstillgångar enligt aktiveringsmodellen. Det innebär att utgifter som uppkommit under utvecklingsfasen av en internt upparbetad immateriell anläggningstillgång aktiveras och skrivs av under tillgångens beräknade nyttjandeperiod under förutsättning att kriterierna i BFNAR 2012:1 är uppfyllda.

NOTER

Avskrivningar

Materiella anläggningstillgångar

Då skillnaden i förbrukningen av en materiell anläggningstillgångs betydande komponenter bedöms vara väsentlig delas tillgången upp på dessa komponenter.

Avskrivning på materiella anläggningstillgångar kostnadsförs så att tillgångens anskaffningsvärde, eventuellt minskat med beräknat restvärde vid nyttjandeperiodens slut, skrivs av linjärt över dess bedömda nyttjandeperiod. Avskrivning påbörjas när den materiella anläggningstillgången tas i bruk och med följande procentsatser:

Byggnader - komponentavskrivning	1 - 11%
Förbättring på annans fastighet	5 - 20%
Inventarier, verktyg och maskiner	20 - 33%

Immateriella anläggningstillgångar

Avskrivningar är baserade på beräknade nyttjandeperioder. Avskrivning sker linjärt över tillgångens beräknade nyttjandeperiod.

Följande procentsatser tillämpas:

Balanserade utgifter för utvecklingsarbeten och liknande arbeten	10 - 20%
Licenser	10 - 20%
Goodwill	20%

Goodwill avser förvärvade företag och rörelser vilka förväntas generera en stabil avkastning över den tidsperiod planenligt avskrivning sker

Finansiella instrument

Finansiella instrument värderas utifrån anskaffningsvärde.

En finansiell tillgång eller finansiell skuld redovisas i balansräkningen när koncernen blir part till instrumentets avtalsenliga villkor. En finansiell tillgång bokas bort från balansräkningen när den avtalsenliga rätten till kassaflödet från tillgången upphör, regleras eller när koncernen förlorar kontrollen över den. En finansiell skuld, eller del av finansiell skuld, bokas bort från balansräkningen när den avtalade förpliktelsen fullgörs eller på annat sätt upphör.

Vid det första redovisningstillfället värderas omsättningstillgångar och kortfristiga skulder till anskaffningsvärde.

Långfristiga fordringar samt långfristiga skulder värderas vid det första redovisningstillfället till upplupet anskaffningsvärde.

Vid värdering efter det första redovisningstillfället värderas omsättningstillgångar enligt lägsta värdets princip, det vill säga det lägsta av anskaffningsvärdet och nettoförsäljningen på balansdagen. Kortfristiga skulder värderas till nominellt belopp.

Långfristiga fordringar och långfristiga skulder värderas efter det första redovisningstillfället till upplupet anskaffningsvärde.

NOTER

Leasing

Leasingavtal klassificeras som finansiell eller operationell leasing. Finansiell leasing föreligger då de ekonomiska riskerna och förmånerna som är förknippade med ägandet i allt väsentligt är överförda till leasagaren. I övriga fall föreligger operationell leasing. Vid redovisning av finansiell leasing redovisas tillgången som en anläggningstillgång i koncernens balansräkning och värderas initialt till det lägsta av leasingobjektets verkliga värde och nuvärdet av minimileasingavgifterna vid ingången av avtalet. Vid operationell leasing kostnadsförs leasingavgiften över löptiden med utgångspunkt från nyttjandet.

Varulager

Varulagret har värderats till det lägsta av dess anskaffningsvärde och dess nettoförsäljningsvärde på balansdagen. Med nettoförsäljningsvärde avses varornas beräknade försäljningspris minskat med försäljningskostnader. Den valda värderingsmetoden innebär att inkurans i varulagret har beaktats.

Inkomstskatt

Årets totala skatt för företaget utgörs av aktuell skatt och uppskjuten skatt. Aktuell skatt är den skatt som beräknas på det skattepliktiga resultatet för perioden. Värderingar av uppskjuten skatt beräknas baserade på hur de temporära skillnaderna förväntas bli realiserade eller reglerade och med tillämpning av de skattesatser och skatteregler som är beslutade eller i praktiken beslutade per balansdagen. Uppskjutna skattefordringar i avdragsgilla temporära skillnader och underskottsavdrag redovisas endast i den mån det är sannolikt att dessa kommer att medföra lägre skattebetalningar i framtiden. I koncernredovisningen delas obeskattade reserver upp på uppskjuten skatteskuld och eget kapital.

Avsättningar

Avsättningar redovisas när koncernen har en befintlig förpliktelse (legal eller informell) som en följd av en inträffad händelse, det är sannolikt att ett utflöde av resurser kommer att krävas för att reglera förpliktelsen och en tillförlitlig uppskattning av beloppet kan göras.

En avsättning omprövas varje balansdag och justeras så att den återspeglar den bästa uppskattningen av det belopp som krävs för att reglera den befintliga förpliktelsen på balansdagen, med hänsyn tagen till risker och osäkerhet förknippade med förpliktelsen. När en avsättning beräknas genom att uppskatta de utbetalningar som förväntas krävas för att reglera förpliktelsen, motsvarar det redovisade nuvärdet av dessa utbetalningar.

Där en del av eller hela det belopp som krävs för att reglera en avsättning förväntas bli ersatt av en tredje part, ska gottgörelsen särredovisas som en tillgång i koncernbalansräkningen när det är så gott som säkert att den kommer att erhållas om företaget reglerar förpliktelsen och beloppet kan beräknas tillförlitligt.

Ersättningar till anställda

Ersättningar till anställda i form av löner, bonus, betald semester, betald sjukfrånvaro m.m. samt pensioner redovisas i takt med intjänandet. Beträffande pensioner och andra ersättningar efter avslutad anställning klassificeras dessa som avgiftsbestämda eller förmånsbestämda pensionsplaner. Koncernen har både avgiftsbestämda och förmånsbestämda pensionsplaner. Det finns inga övriga ersättningar till anställda.

NOTER

Pensioner

Förmånsbestämda pensionsplaner

För förmånsbestämda pensionsförpliktelser har företaget en förpliktelse att lämna överenskomna ersättningar till nuvarande och tidigare anställda. Koncernen bär i allt väsentligt risken att ersättningarna kommer att kosta mer än förväntad (aktuariell risk) dels risken att avkastningen på tillgångarna avviker från förväntningarna (investeringsrisk). Investeringsrisk föreligger även om tillgångarna är överförda till ett annat företag. Koncernens förmånsbestämda pensionsplaner utgörs av planer där en pensionspremie betalas till ett försäkringsbolag. Koncernen har valt att tillämpa förenklingsregeln och redovisa dessa förmånsbestämda planer såsom avgiftsbestämda planer.

Avgiftsbestämda pensionsplaner

För avgiftsbestämda pensionsplaner betalar koncernen fastställda avgifter till en separat oberoende juridisk enhet och har ingen förpliktelse att betala ytterligare avgifter. Koncernens resultat belastas för kostnader i takt med att förmånerna intjänas vilket normalt sammanfaller med tidpunkten för när premier erläggs.

Kapitalförsäkring

Det finns för några tjänstemän pensionslösning i form av kapitalförsäkring som pantsatts för pensionsåtaganden. Eftersom pensionsförpliktelser är uteslutande beroende av värdet på ett företags kapitalförsäkring redovisas pensionsförpliktelsen som en avsättning motsvarande tillgångens redovisade värde.

Fordringar och skulder i utländsk valuta

Fordringar och skulder i utländsk valuta har värderats till balansdagens kurs. Kursvinster och kursförluster på rörelsefordringar och rörelseskulder redovisas i rörelseresultatet medan kursvinster och kursförluster på finansiella fordringar och skulder redovisas som finansiella poster.

Utländska verksamheters finansiella rapporter har i koncernen omräknats till svenska kronor. Samtliga tillgångar, avsättningar och skulder har omräknats till balansdagens kurs. Intäkter och kostnader har omräknats till årets genomsnittskurs. Uppkomna valutadifferenser förs direkt mot eget kapital. Avyttras utlandsverksamheten redovisas de ackumulerade valutadifferenserna i resultaträkningen.

En valutadifferens avseende en monetär post som utgör en del av en nettoinvestering i utlandsverksamhet och som är vädrerad till anskaffningsvärdet redovisas i juridisk person i resultaträkningen i det företag där differensen uppstår. I koncernen redovisas sådan valutadifferens som en komponent direkt i eget kapital.

Kassaflödesanalys

Kassaflödesanalysen visar koncernens förändringar av företagets likvida medel under räkenskapsåret. Kassaflödesanalysen har upprättats enligt den indirekta metoden. Det redovisade kassaflödet omfattar endast transaktioner som medfört in- och utbetalningar.

NOTER

Not 2 Uppskattningar och bedömningar

Vid upprättande av årsredovisning och koncernredovisning har styrelsen gjort ett antal uppskattningar och bedömningar i redovisningsfrågor. I dessa uppskattningar och bedömningar ingår viktiga antaganden om framtiden och andra källor till osäkerhet, som innebär en betydande risk för justeringar i redovisade värden för tillgångar och skulder under nästa räkenskapsår.

Viktiga bedömningar vid tillämpning av koncernens redovisningsprinciper:

Redovisning av intäkter avseende projekt

Vid intäktsredovisning av pågående projekt till fastpris tillämpas successiv vinstavräkning, vilket innebär att intäkterna redovisas i takt med att projektet färdigställs. Färdigställandegraden fastställs på basis av utförda tjänster per balansdagen i proportion till vad som totalt sätt ska utföras. Projektets kostnadsmassa utgör grunden för bedömningen. I det fall en felaktig bedömning görs av färdigställandegraden kan detta resultera i en felaktig redovisning av företagets intäkter.

Goodwill och värdering av aktier i dotterföretag

Per varje balansdag gör företaget en bedömning om det finns någon indikation på att värdet av goodwill och värdet av aktier i dotterföretag är lägre än de redovisade värdena. En nedskrivningsprövning har gjorts och bedömningen är att ingen nedskrivning av goodwill krävs. Nedskrivning har skett av aktier i dotterföretag när behov har bedömts föreligga.

Leasing

En genomgång av alla leasingavtal i koncernen har genomförts. Finansiell leasing föreligger då de ekonomiska riskerna och förmånerna som är förknippade med ägande i allt väsentligt är överförda till leasetagaren. Leasingavtal som identifierats som finansiella har i koncernen redovisats i balansräkningen.

Långfristiga värdepappersinnehav

Större innehav kräver bedömning av huruvida andelarna ska klassificeras som andra långfristiga värdepappersinnehav eller intresseföretag. En samlad bedömning av innehavets storlek, röstetal och andra faktorer som påverkar om koncernen har ett betydande inflytande har gjorts. Samtliga värdepappersinnehav betraktas som långfristiga.

Kundfordringar

Kundfordringar redovisas netto efter reservering för osäkra kundfordringar. Nettovärdet motsvara det värde som förväntas erhållas. Förväntningarna baseras på omständigheter kända vid balansdagen. En ändrad finansiell ställning hos en betydande kund kan ge en annan värdering. Företagets bedömning är att betalning kommer att erhållas för kundfordringar som är förfallna men inte har reserverats.

NOTER

UPPLYSNINGAR TILL ENSKILDA POSTER

Not 3 Nettoomsättning

Moderbolaget	2024	2023
Tjänsteuppdrag	1 703	1 547
Elproduktion	1 159	2 077
	2862	3 624
Koncernen		
Nettoomsättning uppdelad på rörelsegren		
Elentreprenad	343 812	403 219
Måleritjänster	1 493 691	1 614 271
Tandvård, hemelektronik	258 359	14 047
Design, trading och konsultationer	33 847	1 447
Elproduktion	1 159	2 077
	<u>2 130 868</u>	<u>2 035 061</u>
Nettoomsättning uppdelad på geografiskt område		
Sverige	1 892 361	1 800 241
Norden	238 507	234 820
	<u>2 130 868</u>	<u>2 035 061</u>

Not 4 Inköp och försäljning inom koncernen

Moderbolaget	2024	2023
Andel av försäljningen som avser koncernföretag	3%	3%

Not 5 Övriga rörelseintäkter

	Koncernen		Moderbolaget	
	2024	2023	2024	2023
Övriga rörelseintäkter uppdelade på intäktslag				
Lönebidrag	9 803	10 766	0	0
Statliga bidrag	0	381	0	0
Försäkringsersättning	1 670	332	0	0
Bidrag för höga sjuklönekostnader	592	1 688	0	0
Hysesintäkt	4 995	3 489	0	0
Övrigt	10 517	13 597	802	0
	<u>27 577</u>	<u>30 253</u>	<u>802</u>	<u>0</u>

RoosGruppen AB

556002-1387

NOTER**Not 6 Leasingavtal - leasetagare****Koncernen**

Koncernen	2024	2023
Under året har företags leasingavgifter uppgått till	66 503	54 319
Framtida minimileasingavgifter för icke uppsägningsbara leasingavtal, förfaller till betalning enligt följande:		
Inom 1 år	67 713	45 474
Mellan 2 till 5 år	108 800	67 334
Senare än 5 år	0	323
	<u>176 513</u>	<u>113 131</u>

Not 7 Ersättning till revisorer**Koncernen****Moderbolaget**

	2024	2023	2024	2023
BDO Mälardalen AB				
Revisionsuppdrag	3 016	2 825	675	617
Revisionsverksamhet utöver revisionsuppdrag	129	197	97	197
Skatterådgivning	72	56	15	33
Andra uppdrag	126	85	126	85
Övriga revisionsbyråer				
Revisionsuppdrag	2 534	38	0	0
Övriga tjänster	0	0	0	0
	<u>5 877</u>	<u>3 201</u>	<u>913</u>	<u>932</u>

NOTER

Not 8 Personal

Medelantalet anställda

Medelantalet anställda bygger på av bolaget betalda närvarotimmar relaterade till en normal arbetstid.

Löner, ersättningar m.m.

Löner, ersättningar, sociala kostnader och pensionskostnader har utgått med följande belopp:

Moderbolaget	2024	2023
Styrelsen:		
Löner och ersättningar	0	0
Tantiem	0	0
Pensionskostnader	0	0
Övriga anställda		
Löner och ersättningar	500	0
Pensionskostnader	0	0
Sociala kostnader	157	0
Summa styrelse och övriga	657	0
Koncernen	2024	2023
Styrelsen:		
Löner och ersättningar	18 870	18 191
Tantiem	1 777	1 215
Pensionskostnader	2 722	2 295
	<u>23 369</u>	<u>21 701</u>
Övriga anställda:		
Löner och ersättningar	881 457	802 953
Pensionskostnader	53 573	41 611
	<u>935 030</u>	<u>844 564</u>
Sociala kostnader	300 742	264 625
Summa styrelse och övriga	<u>1 259 141</u>	<u>1 130 890</u>

RoosGruppen AB

556002-1387

NOTER**Not 8 Personal, forts**

<i>Könsfördelning i styrelse och företagsledning</i>	2024	2023
Antal styrelseledamöter	36	23
varav kvinnor	6	3
Antal övriga befattningshavare	10	7
varav kvinnor	0	0
<i>Pensionsförpliktelser</i>		
Nuvarande styrelse och verkställande direktör	304	588
	<u>304</u>	<u>588</u>

Koncernens utestående pensionsförpliktelse, med tillägg för särskild löneskatt, till VD uppgår till 304 tkr (fg år 588 tkr).

Avtal om avgångsvederlag

Vid uppsägning från bolagets sida har nuvarande VD i dotterföretag rätt till ersättning motsvarande 3 månadslöner.

Medelantal anställda per land	Kvinnor		Totalt anställda	
	2024	2023	2024	2023
Land				
Norge	6,00	8,00	206,00	200,00
Sverige	445,00	181,00	1 727,00	1 509,00
Danmark	1,00		7,00	
	<u>452,00</u>	<u>189,00</u>	<u>1 940,00</u>	<u>1 709,00</u>

Not 9 Resultat från andelar i koncernföretag

Moderbolaget	2024	2023
Utdelning	124 066	74 936
Realisationsresultat	0	-6 826
Nedskrivningar	-12 358	0
	<u>111 708</u>	<u>68 110</u>
Koncernen		
Realisationsresultat	6 242	-377
Omvärdering i samband med förvärv för bestämmande inflytande	-86 869	0
	<u>-80 627</u>	<u>-377</u>

NOTER

Not 10 Resultat från andelar i intresseföretag och gemensamt styrda företag

Moderbolaget	2024	2023
Utdelning	25 707	43 123
Räntor	5 807	0
Realisationsresultat	7 468	379
Nedskrivningar	-12 711	0
	<u>26 271</u>	<u>43 502</u>
Koncernen		
Realisationsresultat	513	5 832
Andel av årets resultat	-24 325	-12 779
	<u>-23 812</u>	<u>-6 947</u>

Not 11 Resultat från övriga värdepapper och fordringar som är anläggningstillgångar

	Koncernen		Moderbolaget	
	2024	2023	2024	2023
Utdelning	88 671	39 990	81 061	39 150
Räntor	13 531	16 583	13 531	16 583
Värdetförändring kapitalförsäkring	61	100	0	0
Realisationsvinster	93 148	39 170	93 148	39 170
Realisationsförluster	-22 107	-51 154	-21 244	-51 154
Nedskrivning/Återföring av nedskrivning	-182 305	-93 811	-181 555	-93 061
	<u>-9 001</u>	<u>-49 122</u>	<u>-15 059</u>	<u>-49 312</u>

Not 12 Övriga ränteintäkter och liknande resultatposter

	Koncernen		Moderbolaget	
	2024	2023	2024	2023
Räntor	13 223	25 277	10 819	22 934
Kursdifferens	1 836	1 142	1 836	1 142
Realisationsresultat, kapitalplaceringar	0	0	0	0
Övriga finansiella intäkter	1 169	384	1 169	384
	<u>16 228</u>	<u>26 803</u>	<u>13 824</u>	<u>24 460</u>

Not 13 Räntekostnader och liknande resultatposter

	Koncernen		Moderbolaget	
	2024	2023	2024	2023
Kursdifferenser	2 089	2 453	1 977	2 453
Räntekostnader	18 589	31 819	12 024	30 417
Övriga skuldrelaterade kostnader	2 227	2 342	0	0
	<u>22 905</u>	<u>36 614</u>	<u>14 001</u>	<u>32 870</u>

RoosGruppen AB

556002-1387

NOTER

Not 14 Skatt på årets resultat	2024	2023
Koncernen		
Aktuell skatt	-16 999	-20 667
Uppskjuten skatt	7 645	278
Avkastningsskatt	-215	-180
	<u>-9 569</u>	<u>-20 569</u>
 <i>Avstämning av effektiv skatt</i>		
Resultat före skatt	-246 280	-12 309
Skattekostnad 20,60% (20,60%)	50 734	2 536
Skatteeffekt av:		
Ej avdragsgilla kostnader	-206 807	-138 542
Ej skattepliktiga intäkter	142 372	116 746
Ej redovisade underskott uppkomna under året	237	-586
Underskottsavdrag som nyttjas i år, ej redovisade tidigare	9	216
Återfört tidigare redovisat underskottsavdrag som återförs då det ej bedöms kunna nyttjas	0	-665
Temporära skillnader	-56	-114
Aktuell skatt hänförd till tidigare år	317	20
Effekt av ändrad uppskjuten skatt	3 840	0
Avkastningsskatt	-215	-180
Summa	<u>-9 569</u>	<u>-20 569</u>
 Moderbolaget		
Aktuell skatt	-8 141	-2 934
Skatt pga ändrad taxering	317	20
Avkastningsskatt	-215	-180
	<u>-8 039</u>	<u>-3 094</u>
 <i>Avstämning av effektiv skatt</i>		
Resultat före skatt	90 556	45 238
Skattekostnad 20,60% (20,60%)	-18 655	-9 319
Skatteeffekt av:		
Ej avdragsgilla kostnader	-147 487	-135 431
Ej skattepliktiga intäkter	158 001	141 816
Skattemässiga justeringar	0	0
Aktuell skatt hänförd till tidigare år	317	20
Avkastningsskatt	-215	-180
Summa	<u>-8 039</u>	<u>-3 094</u>

2025072504754

NOTER

Not 15 Koncessioner, patent, licenser, varumärken samt liknande rättigheter

Koncernen	2024-12-31	2023-12-31
Ingående anskaffningsvärde	8	8
Ack. anskaffningsvärde från förvärvat bolag	2 063	0
Förvärv	200	
Utgående ackumulerade anskaffningsvärden	2 271	8
Ingående avskrivningar	0	0
Ack. avskrivningar från förvärvade bolag	-946	0
Årets avskrivningar	-158	0
Utgående ackumulerade avskrivningar	-1 104	0
Utgående redovisat värde	1 167	8

Not 16 Kundrelationer

Koncernen	2024-12-31	2023-12-31
Ingående anskaffningsvärde	0	0
Ack. anskaffningsvärde från förvärvat bolag	141 068	0
Utgående ackumulerade anskaffningsvärden	141 068	0
Ingående avskrivningar	0	0
Ack. avskrivningar från förvärvade bolag	-84 718	0
Årets avskrivningar	-14 107	0
Utgående ackumulerade avskrivningar	-98 825	0
Utgående redovisat värde	42 243	0

Not 17 Goodwill

Koncernen	2024-12-31	2023-12-31
Ingående anskaffningsvärde	276 789	256 145
Förvärv	577 703	20 644
Utgående ackumulerade anskaffningsvärden	854 492	276 789
Ingående avskrivningar	-213 418	-193 061
Försäljningar/utrangeringar		
Årets avskrivningar	-107 055	-20 357
Utgående ackumulerade avskrivningar	-320 473	-213 418
Utgående redovisat värde	534 019	63 371

Avskrivningar enligt plan beräknas på en nyttjandeperiod av 5-10 år, efter uthållig intjäningsförmåga.

NOTER

Not 18 Byggnader och mark

Koncernen	2024-12-31	2023-12-31
Ingående anskaffningsvärde	21 499	21 499
Utgående ackumulerade anskaffningsvärden	21 499	21 499
Ingående avskrivningar	-2 952	-2 883
Årets avskrivningar	-69	-69
Utgående ackumulerade avskrivningar	-3 021	-2 952
Utgående redovisat värde	18 478	18 547
Redovisat värde byggnader	1 717	1 786
Redovisat värde mark	16 761	16 761
	18 478	18 547
<i>Taxeringsvärde</i>		
Taxeringsvärdet för bolagets svenska fastigheter:	2 459	2 459
varav byggnader:	1 639	1 639
Redovisat värde svenska fastigheter	2 810	2 810

Not 19 Förvaltningsfastigheter

Koncernen	2024-12-31	2023-12-31
Ingående anskaffningsvärde	0	
Ack. anskaffningsvärde från förvärvat bolag	72 720	
Utgående ackumulerade anskaffningsvärden	72 720	0
Ingående avskrivningar		
Ack. avskrivningar från förvärvade bolag	-2 099	
Utgående ackumulerade avskrivningar	-2 099	0
Utgående redovisat värde	70 621	0

Not 20 Förbättringar på annans fastighet

Koncernen	2024-12-31	2023-12-31
Ingående anskaffningsvärde	4 569	4 223
Ack. anskaffningsvärde från förvärvat bolag	28 661	54
Inköp	10 176	292
Försäljningar/utrangeringar	-269	0
Utgående ackumulerade anskaffningsvärden	43 137	4 569
Ingående avskrivningar	-3 627	-3 008
Ack. avskrivningar från förvärvade bolag	-4 104	-4
Försäljningar/utrangeringar	93	0
Årets avskrivningar	-1 791	-615
Omklassificering	4	
Utgående ackumulerade avskrivningar	-9 425	-3 627
Utgående redovisat värde	33 712	942

NOTER

Not 21 Maskiner och andra tekniska anläggningar

Moderbolaget	2024-12-31	2023-12-31
Ingående anskaffningsvärde	9 050	9 050
Utgående ackumulerade anskaffningsvärden	9 050	9 050
Ingående avskrivningar	-2 670	-2 225
Årets avskrivningar	-445	-445
Utgående ackumulerade avskrivningar	-3 115	-2 670
Utgående redovisat värde	5 935	6 380
Koncernen	2024-12-31	2023-12-31
Ingående anskaffningsvärde	70 718	41 781
Anskaffningsvärde från förvärvade dotterbolag	43 100	1 430
Omräkningsdifferens mot fg år	-97	-377
Inköp	5 459	5 345
Försäljningar/utrangeringar	-4 679	-2 836
Omklassificering	15 083	25 375
Utgående ackumulerade anskaffningsvärden	129 584	70 718
Ingående avskrivningar	-40 213	-25 660
Anskaffningsvärde från förvärvade dotterbolag	-27 399	-1 246
Omräkningsdifferens mot fg år	61	228
Försäljningar/utrangeringar	3 520	1 323
Årets avskrivningar	-6 345	-7 697
Omklassificering	-4 878	-7 161
Utgående ackumulerade avskrivningar	-75 254	-40 213
Utgående redovisat värde	54 330	30 505

Avskrivningar enligt plan beräknas på en nyttjandeperiod av 5 år.

Not 22 Pågående nyanläggningar och förskott avseende materiella anläggningstillgångar

Koncernen	2024-12-31	2023-12-31
Ingående anskaffningsvärde	64 099	63 893
Inköp	7 629	206
Utgående ackumulerade anskaffningsvärden	71 728	64 099
Ingående nedskrivningar	0	0
Årets avskrivningar	0	0
Utgående ackumulerade nedskrivningar	0	0
Utgående redovisat värde	71 728	64 099

RoosGruppen AB


556002-1387

NOTER**Not 23 Andelar i koncernföretag**

Moderbolaget direktägda	2024-12-31	2023-12-31
Ingående anskaffningsvärde	201 392	223 167
Inköp	240 640	7 709
Försäljningar/utrangeringar	-1 615	-23 024
Omklassificering	87 742	-6 460
Utgående ackumulerade anskaffningsvärden	528 159	201 392
Ingående nedskrivningar	-30 423	-45 738
Återförd nedskrivning	0	15 315
Årets nedskrivningar	-12 358	0
Utgående ackumulerade nedskrivningar	-42 781	-30 423
Utgående redovisat värde	485 378	170 969

Specifikation andelar i koncernföretag**Direktägda**

Företag	Antal/Kap.	Redovisat	Redovisat
Organisationsnummer	Säte andel %	värde	värde
Gatt IT AB	100 000	100	100
556643-1424	Täby 100,00%		
Arbetarskyddsmaterial AB	41 000	2 886	2 886
556217-7633	Täby 100,00%		
PMC Holding AB	8 250	73 279	73 540
559087-8376	Västerås 82,50%		
Imprestor Hemmesta AB	83 930	29 873	16 911
556870-2681	Stockholm 83,93%		
Dentalum Group AB	24 410 755	261 614	0
559220-1668	Stockholm 63,31%		
Lexly AB	500	50	0
559476-8607	Stockholm 100,00%		
Sars Holding AB	18 750	34 354	0
559486-5510	Stockholm 75,00%		
Mirócosta S.L.	100	83 222	77 532
B57729816	Palma 100,00%		
		485 378	170 969



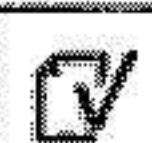
RoosGruppen AB

556002-1387

NOTER**Not 23 Specifikation andelar i koncernföretag, forts****Indirekt ägda**

Företag	Org.nr	Säte	Antal andelar	Kapitalandel %
Sandå Sverige AB	556467-7119	Danderyd	360 001	88,21
Sandå Stockholm AB	556059-2304	Stockholm	20 000	88,21
Sandå Sundsvall AB	556660-3881	Sundsvall	3 000	88,21
Sandå Södermanland AB	556107-0615	Eskilstuna	10 000	88,21
Sandå Uppsala AB	556566-9487	Uppsala	6 945	88,21
Sandå Örebro AB	556585-9021	Örebro	4 000	88,21
Sandå Umeå AB	556515-8176	Umeå	1 021	88,21
Sandå Golv AB	559334-7411	Stockholm	1 000	88,21
Sandå Halmstad AB	556586-0367	Halmstad	10 000	88,21
UddevallaMålarna AB	556442-5121	Uddevalla	1 500	88,21
Sandå AS	98006-6347	Oslo	100	88,21
Sandå Midt og Nord AS	98010-0464	Stjørdal	50	88,21
Villman	559063-6998	Landskrona	2 829	88,21
Omniall Installationsprodukter AI	556731-8471	Västerås	1 000	82,5
Ambraeltec AB	559202-0431	Västerås	250	82,5
PMC El LB2 AB	559331-2779	Västerås	950	82,5
PMC El i Västerås AB	556562-2056	Västerås	1000	82,5
PMC El i Eskilstuna AB	559248-0734	Västerås	900	74,25
PMC Säkerhet AB	556678-6280	Västerås	900	74,25
PMC El i Örebro AB	559079-9515	Västerås	600	49,50
PMC El i Stockholm AB	556573-5387	Västerås	1 000	82,50
PMC El i Roslagen AB	559331-2761	Västerås	900	74,25
PMC El i Uppsala AB	556776-3924	Västerås	900	74,25
Byggkultur Sverige AB	556170-7315	Stockholm	3 360	58,75
Hemmesta Utsikten AB	559040-3357	Stockholm	50 000	58,75
Hemmesta Daläng AB	559040-3472	Stockholm	50 000	58,75
Hemmesta Ång AB	559040-3449	Stockholm	50 000	58,75
Hemmesta Vy AB	559040-3456	Stockholm	50 000	58,75
Hemmesta Allé AB	559040-3381	Stockholm	50 000	58,75
Hemmesta Gläntan AB	559040-3373	Stockholm	50 000	58,75
Bluegaz AB	556582-5253	Malmö	901	90,1
Scandy Garden AS	99657-0584	Oslo	100	90,1
Dala Elprodukter	559415-0897	Borlänge	250	100,00

Dentalum Group AB äger dotterbolaget Dentalum AB till 94,49%. Dentalum AB äger dotterbolaget Dentalum Operations AB. Dentalum Operations AB äger totalt 23 dotterbolag.



RoosGruppen AB

556002-1387


NOTER**Not 24 Fordringar hos koncernföretag**

Moderbolaget	2024-12-31	2023-12-31
Ingående anskaffningsvärde	0	0
Tillkommande	883	883
Avgående	-883	0
Utgående ackumulerade anskaffningsvärden	0	883
Utgående redovisat värde	0	883

Not 25 Andelar i intresseföretag och gemensamt styrda företag

Koncernen			2024-12-31	2023-12-31
Företag	Antal/Kap.	Redovisat	Redovisat	
Organisationsnummer	Säte	andel %	värde	värde
AddLife AB		4,80%	224 798	204 599
556995-8126	Stockholm	4 320		
Gadelius B.V.		23,26%	28 668	34 997
556515-3748	Nederländerna	5 000		
Sandå Norrköping AB		2 499	274	369
556623-6989	Norrköping	49,98		
Byggkultur i Sverige AB		1 440	0	33 071
556170-7315	Stockholm	N/A		
Palma Suites Palma Suites - Placa Mercadal S.L.		5 000	40 749	39 472
ID 57729816	Spanien	50,00%		
Wayoo Tech Sweden AB		200	0	2 606
559123-9685	Stockholm	20,00%		
Stockholms Trafiksäkerhetscenter Gillinge AB		4 230	7 385	6 620
556188-7992	Vallentuna	47,00%		
Swift Home Lifts Sweden AB		1 006 004	55 584	0
559190-7737		23,27%		
Synergy Sky AS		50 757 804	17 147	22 572
914755212	Norge	34,73%		
Moliners Residence S.L.		1 000	111	111
B16616468	Spanien	33,33%		
			374 716	344 417

Byggkultur i Sverige AB har under året övergått från att vara intressebolag till koncernbolag.



NOTER

Not 25 Andelar i intresseföretag och gemensamt styrda företag, forts

	2024-12-31	2023-12-31
Ingående anskaffningsvärde	344 417	401 395
Rättelse IB kapitalandel	-49	0
Inköp	109 052	11 807
Ökning/minskning av förvärv	-1 532	-13 202
Resultatandelar	-24 325	-12 779
Utdelning	-25 707	-49 370
Realisationsresultat	513	5 832
Omklassificering	-36 257	0
Omräkningsdifferens	9 082	734
Nedskrivning	-478	0
Utgående ackumulerade anskaffningsvärden	374 716	344 417
Utgående redovisat värde	374 716	344 417

Moderbolaget		2024-12-31	2023-12-31
Företag	Antal/Kap.	Redovisat värde	Redovisat värde
Organisationsnummer	Säte andel %		
AddLife AB	5 873 747	276 231	233 008
556995-8126	Stockholm 4,80%		
Gadelius B.V	4 320	80 902	80 902
ID 34284465	Amsterdam 23,26%		
Palma Suites - Placa Mercadal S.L.	5 000	41 976	41 976
ID 57729816	Palma 50,00%		
Moliners Residence S.L	1 000	110	110
ID	Palma 33,33%		
Wayoo Tech Sweden AB	200	0	7 708
559123-9685	Stockholm 20,00%		
Stockholms Trafiksäkerhetscenter Gillinge AB	4 230	8 930	8 930
556188-7992	Vallentuna 47,00%		
Swift Home Lifts Sweden AB	1 006 004	61 828	0
559190-7737	23,27%		
Synergy Sky AS	50 757 804	63 301	63 301
914755212	Norge 34,73%		
		533 278	435 935

Ingående anskaffningsvärde	435 935	425 480
Inköp	43 224	11 658
Försäljningar/utrangeringar	-1 532	-1 203
Omklassificeringar	61 828	0
Utgående ackumulerade anskaffningsvärden	539 455	435 935
Ingående nedskrivningar	0	0
Årets nedskrivningar	-6 177	0
Utgående ackumulerade nedskrivningar	-6 177	0
Utgående redovisat värde	533 278	435 935

NOTER

Not 26 Andelar i bolag med ägarintresse	2024-12-31	2023-12-31
Koncernen		
Ingående anskaffningsvärde	0	0
Anskaffningsvärde från förvärvade dotterbolag	538	0
Utgående ackumulerade anskaffningsvärden	538	0
Utgående redovisat värde	538	0

Posten avser andelar i bostadsrättsförening.

Not 27 Fordringar hos intresseföretag och gemensamt styrda företag	Koncernen		Moderbolaget	
	2024-12-31	2023-12-31	2024-12-31	2023-12-31
Ingående anskaffningsvärde	27 304	27 579	27 304	27 579
Tillkommande	7 092	0	7 092	0
Avgående	-568	-1 027	-568	-1 027
Omklassificeringar	28 214	752	28 214	752
Utgående ackumulerade anskaffningsvärden	62 042	27 304	62 042	27 304
Utgående redovisat värde	62 042	27 304	62 042	27 304

Not 28 Andra långfristiga värdepappersinnehav

Koncernen	2024-12-31	2023-12-31
Ingående anskaffningsvärde	4 029 210	3 409 615
Inköp	459 786	750 870
Försäljningar/utrangeringar	-366 669	-201 855
Omklassificeringar	-103 658	70 580
Utgående ackumulerade anskaffningsvärden	4 018 669	4 029 210
Ingående nedskrivningar	-721 795	-650 189
Återförd nedskrivning	522 581	561 981
Årets förändring	-680 970	-633 587
Utgående ackumulerade nedskrivningar	-880 184	-721 795
Utgående redovisat värde	3 138 485	3 307 415
Moderbolaget	2024-12-31	2023-12-31
Ingående anskaffningsvärde	4 025 763	3 406 168
Inköp	413 981	750 870
Försäljningar/utrangeringar	-365 919	-201 855
Omklassificeringar	-103 658	70 580
Utgående ackumulerade anskaffningsvärden	3 970 167	4 025 763
Ingående nedskrivningar	-721 045	-650 189
Återförd nedskrivning	522 581	561 981
Årets nedskrivningar	-680 970	-632 837
Utgående ackumulerade nedskrivningar	-879 434	-721 045
Utgående redovisat värde	3 090 733	3 304 718

RoosGruppen AB

556002-1387

NOTER**Not 29 Uppskjuten skattefordran**

Koncernen	2024-12-31	2023-12-31
Avseende fastigheter	0	0
Avseende kundfordringar, pensioner m.m.	13 089	9 677
	<u>13 089</u>	<u>9 677</u>

Not 30 Andra långfristiga fordringar

Koncernen	2024-12-31	2023-12-31
Ingående anskaffningsvärde	594 520	700 375
Nya lån	113 806	66 070
Amorteringar	-47 789	-140 883
Valutajusteringar	-482	-1 883
Omklassificeringar	-11 617	-29 159
Utgående ackumulerade anskaffningsvärden	<u>648 438</u>	<u>594 520</u>
Utgående redovisat värde	648 438	594 520

Moderbolaget	2024-12-31	2023-12-31
Ingående anskaffningsvärde	592 473	696 842
Nya lån	112 587	66 035
Amorteringar	-47 304	-139 446
Kursdifferens	-465	-1 799
Omklassificeringar	-11 617	-29 159
Utgående ackumulerade anskaffningsvärden	<u>645 674</u>	<u>592 473</u>
Utgående redovisat värde	645 674	592 473

I fordringarna ingår kapitalförsäkringar om KSEK 429 604.

Not 31 Upparbetad, ej fakturerad intäkt

Koncernen	2024-12-31	2023-12-31
Upparbetade intäkter	597 819	775 432
Fakturerade arvoden	-519 996	-690 834
	<u>77 823</u>	<u>84 598</u>

Av beställaren innehållna belopp	3 207	3 476
----------------------------------	-------	-------

NOTER

Not 32 Förutbetalda kostnader och upplupna intäkter

Koncernen	2024-12-31	2023-12-31
Förutbetalda hyreskostnader	13 384	7 453
Upplupna intäkter/bidrag	2 181	2 827
Bonus, anbudsstöd, provisioner	4 691	6 570
Elcertifikat, elproduktion	137	276
Övriga förutbet kostnader o uppl intäkter	32 398	30 355
	<u>52 791</u>	<u>47 481</u>
Moderbolaget		
Förutbetalda hyreskostnader	0	123
Elcertifikat, elproduktion	137	276
Övriga förutbetalda kostnader	24 266	26 397
	<u>24 403</u>	<u>26 796</u>

Not 33 Upplysningar om aktiekapital

	Antal aktier	Kvotvärde per aktie
Antal/värde vid årets ingång	500 000	50,00
Antal/värde vid årets utgång	500 000	50,00
	2024-12-31	2023-12-31
Ovanstående aktieantal fördelar sig enligt följande		
A-aktier	300 000	300 000
B-aktier	200 000	200 000
	<u>500 000</u>	<u>500 000</u>

Not 34 Avsättningar

Koncernen	2024-12-31	2023-12-31
<u>Övriga avsättningar</u>		
Pensionsåtaganden	634	1 001
Framtida tilläggsköpeskilling på förvärv	50 459	0
Övrigt	1 000	1 000
	<u>52 093</u>	<u>2 001</u>
Avseende fastigheter	3 071	3 098
Intäktsredovisning pågående projekt m.m.	6 606	14 855
Underskott - ej utnyttjade underskottsavdrag	6 333	-7 756
	<u>16 010</u>	<u>10 197</u>
Moderbolaget		
<u>Övriga avsättningar</u>		
Framtida tilläggsköpeskilling på förvärv	0	0
	0	0

NOTER

Not 35 Långfristiga skulder

	Koncernen		Moderbolaget	
	2024-12-31	2023-12-31	2024-12-31	2023-12-31
Amortering inom 2 till 5 år	56 880	11 630	0	0
Amortering efter 5 år	0	0	0	0
	<u>56 880</u>	<u>11 630</u>	<u>0</u>	<u>0</u>

Not 36 Checkräkningskredit

	Koncernen		Moderbolaget	
	2024-12-31	2023-12-31	2024-12-31	2023-12-31
Beviljad checkräkningskredit uppgår till:	140 300	140 000	50 000	50 000
Beviljad företagskredit uppgår till:	11 044	10 737	100	0
Beviljad depåkredit uppgår till:	615 000	587 000	615 000	587 000

Not 37 Upplupna kostnader och förutbetalda intäkter

Koncernen	2024-12-31	2023-12-31
Fakturerade ej upparbetade intäkter	-463 434	-395 448
Fakturerade arvoden	506 517	432 003
	<u>43 083</u>	<u>36 555</u>

Av beställaren innehållna belopp uppgår på balansdagen till 1 543 tkr (fg år 1 486 tkr)

Upplupna löner, semesterlöner och sociala kostnader	209 692	181 673
Övriga uppl kostnader o förutbet intäkter	24 880	18 455
	<u>234 572</u>	<u>200 128</u>

Moderbolaget

Upplupna externa räntekostnader	0	0
Övriga uppl kostnader och förutbet intäkter	404	300
	<u>404</u>	<u>300</u>

Not 38 Skulder för vilka säkerheter ställts

	Koncernen		Moderbolaget	
	2024-12-31	2023-12-31	2024-12-31	2023-12-31
Företagsinteckningar	120 602	120 602	0	0
Fastighetsinteckningar	38 000	0	0	0
Pantsatta kapitalförsäkringar	634	801	0	0
Pantsatta övriga aktier	1 500 348	1 915 412	1 500 348	1 915 412
	<u>1 659 584</u>	<u>2 036 815</u>	<u>1 500 348</u>	<u>1 915 412</u>

NOTER

Not 39 Justering för poster som inte ingår i kassaflödet

Koncernen	2024-12-31	2023-12-31
Avskrivningar	134 399	28 738
Förändring tilläggsköpeskilling	24 222	-6 167
Resultat övriga intresseföretag	24 325	6 947
Resultat övriga värdepapper o långfr fordr	-513	11 894
Omvärderingsförlust	80 627	0
Förändring avsättningar	8 984	-2 519
Badwill	-4 167	
Övriga ej likviditetspåverkande poster	2 569	-3 879
	<u>270 446</u>	<u>35 014</u>
Moderbolaget		
Avskrivningar	445	445
Omvärdering av lån	284	1 798
	<u>729</u>	<u>2 243</u>

Not 40 Likvida medel

	Koncernen		Moderbolaget	
	2024-12-31	2023-12-31	2024-12-31	2023-12-31
Kassa och bank	249 757	54 728	16 543	20 132
	<u>249 757</u>	<u>54 728</u>	<u>16 543</u>	<u>20 132</u>

Not 41 Disposition av vinst eller förlust

2024-12-31

Förslag till disposition av bolagets vinst

Till årsstämman förfogande står

balanserad vinst

3 897 373

årets vinst

82 517

3 979 890

Styrelsen föreslår att

i ny räkning överföres

3 979 890

3 979 890

RoosGruppen AB

556002-1387

NOTER

Not 42	Eventualförpliktelser	Koncernen		Moderbolaget	
		2024-12-31	2023-12-31	2024-12-31	2023-12-31
	Borgen för dotterföretag	0	0	3 172	6 746
	Övriga garantier	129 342	196 874	129 342	196 874
	Borgen övriga bolag	1 125	1 125	1 125	1 125
	Summa eventualförpliktelser	130 467	197 999	133 639	204 745

Not 43 Väsentliga händelser efter räkenskapsårets slut

Det har inte inträffat några väsentliga händelser efter räkenskapsårets slut.

Not 44 Definition av nyckeltal

Soliditet

Justerat eget kapital i procent av balansomslutning

Avkastning på eget kapital

Resultat efter finansiella poster i procent av genomsnittligt justerat eget kapital

Avkastning på totalt kapital

Rörelseresultat med tillägg för finansiella intäkter, i procent av genomsnittlig balansomslutning

Kassalikviditet

Omsättningstillgångar exkl. varulager i procent av kortfristiga skulder

Djursholm, datum enligt digital signering.

Håkan Roos

Helene Broms

Katinka Roos

Alexander Roos

Min revisionsberättelse har lämnats genom digital signering.

Thomas Näsfeldt

Auktoriserad revisor

2025072504768



Document history

Document summary

COMPLETED BY ALL:

30.06.2025 11:10

SENT BY OWNER:

Måns Nilsson • 29.06.2025 11:54

DOCUMENT ID:

HkGraYRNlx

ENVELOPE ID:

rk-rTtREgl-HkGraYRNlx

DOCUMENT NAME:

Årsredovisning Roosgruppen AB 2024-12-31.pdf
42 pages

SHA-512:

b8ba279f512967b861f56bd37ab9d47e5fd85167803bd4
8dd9799ec4c1113dd86449586eb59494cc8f8472bd302
a2bd7e0cacda3279a58ad1da4a266eda246f8

Verified ensures that the document has been signed according to the method stated above.

Copies of signed documents are securely stored by Verified.

To review the signature validity, please open this PDF using Adobe Reader.



GDPR
compliant



eIDAS
standard



PADES
sealed

🕒 Activity log

RECIPIENT	ACTION*	TIMESTAMP (CET)	METHOD	DETAILS
Lars Håkan Påvel Roos hr2@me.com	✍️ Signed Authenticated	29.06.2025 13:35 29.06.2025 13:14	eID Low	Swedish BankID (DOB: 1955/02/28) IP: 95.193.129.204
Helene Eva Kerstin Broms helene.broms@hotmail.com	✍️ Signed Authenticated	29.06.2025 13:51 29.06.2025 13:48	eID Low	Swedish BankID (DOB: 1969/08/14) IP: 95.193.129.204
Katinka Heffa Karna Roos katinkaroos@gmail.com	✍️ Signed Authenticated	29.06.2025 19:08 29.06.2025 19:08	eID Low	Swedish BankID (DOB: 1990/11/22) IP: 82.183.36.62
Alexander Oscar Bertel Roos roos.xander@gmail.com	✍️ Signed Authenticated	29.06.2025 22:29 29.06.2025 22:24	eID Low	Swedish BankID (DOB: 1993/05/18) IP: 80.217.151.157
Tomas Näsfeldt thomas.nasfeldt@bdo.se	✍️ Signed Authenticated	30.06.2025 11:10 29.06.2025 12:22	eID Low	Swedish BankID (DOB: 1960/04/17) IP: 188.150.52.144

* Action describes both the signing and authentication performed by each recipient. Authentication refers to the ID method used to access the document.

📎 Attachments

No attachments related to this document

📄 Custom events

No custom events related to this document


Verified ensures that the document has been signed according to the method stated above.

Copies of signed documents are securely stored by Verified.

To review the signature validity, please open this PDF using Adobe Reader.



GDPR
compliant



eIDAS
standard



PADES
sealed



Revisionsberättelse

Till bolagsstämman i RoosGruppen AB, org.nr 556002-1387

Rapport om årsredovisningen och koncernredovisningen

Uttalanden

Jag har utfört en revision av årsredovisningen och koncernredovisningen för RoosGruppen AB för år 2024.

Enligt min uppfattning har årsredovisningen och koncernredovisningen upprättats i enlighet med årsredovisningslagen och ger en i alla väsentliga avseenden rättvisande bild av moderbolagets och koncernens finansiella ställning per den 31 december 2024 och av dessas finansiella resultat och kassaflöden för året enligt årsredovisningslagen. Förvaltningsberättelsen är förenlig med årsredovisningens och koncernredovisningens övriga delar.

Jag tillstyrker därför att bolagsstämman fastställer resultaträkningen och balansräkningen för moderbolaget och koncernen.

Grund för uttalanden

Jag har utfört revisionen enligt International Standards on Auditing (ISA) och god revisionssed i Sverige. Mitt ansvar enligt dessa standarder beskrivs närmare i avsnittet *Revisorns ansvar*. Jag är oberoende i förhållande till moderbolaget och koncernen enligt god revisorssed i Sverige och har i övrigt fullgjort mitt yrkesetiska ansvar enligt dessa krav.

Jag anser att de revisionsbevis jag har inhämtat är tillräckliga och ändamålsenliga som grund för mina uttalanden.

Styrelsens och verkställande direktörens ansvar

Det är styrelsen och verkställande direktören som har ansvaret för att årsredovisningen och koncernredovisningen upprättas och att de ger en rättvisande bild enligt årsredovisningslagen. Styrelsen och verkställande direktören ansvarar även för den interna kontroll som de bedömer är nödvändig för att upprätta en årsredovisning och koncernredovisning som inte innehåller några väsentliga felaktigheter, vare sig dessa beror på oegentligheter eller misstag.

Vid upprättandet av årsredovisningen och koncernredovisningen ansvarar styrelsen och verkställande direktören för bedömningen av bolagets och koncernens förmåga att fortsätta verksamheten. De upplyser, när så är tillämpligt, om förhållanden som kan påverka förmågan att fortsätta verksamheten och att använda antagandet om fortsatt drift. Antagandet om fortsatt drift tillämpas dock inte om styrelsen och verkställande direktören avser att likvidera bolaget, upphöra med verksamheten eller inte har något realistiskt alternativ till att göra något av detta.

Revisorns ansvar

Mina mål är att uppnå en rimlig grad av säkerhet om huruvida årsredovisningen och koncernredovisningen som helhet inte innehåller några väsentliga felaktigheter, vare sig dessa beror på oegentligheter eller misstag, och att lämna en revisionsberättelse som innehåller mina uttalanden. Rimlig säkerhet är en hög grad av säkerhet, men är ingen garanti för att en revision som utförs enligt ISA och god revisionssed i Sverige alltid kommer att upptäcka en väsentlig felaktighet om en sådan finns. Felaktigheter kan uppstå på grund av oegentligheter eller misstag och anses vara väsentliga om de enskilt eller tillsammans rimligen kan förväntas påverka de ekonomiska beslut som användare fattar med grund i årsredovisningen och koncernredovisningen.

Som del av en revision enligt ISA använder jag professionellt omdöme och har en professionellt skeptisk inställning under hela revisionen. Dessutom:

- identifierar och bedömer jag riskerna för väsentliga felaktigheter i årsredovisningen och koncernredovisningen, vare sig dessa beror på oegentligheter eller misstag, utformar och utför granskningsåtgärder bland annat utifrån dessa risker och inhämtar revisionsbevis som är tillräckliga och ändamålsenliga för att utgöra en grund för mina uttalanden. Risken för att inte upptäcka en väsentlig felaktighet till följd av oegentligheter är högre än för en väsentlig felaktighet som beror på misstag, eftersom oegentligheter kan innefatta agerande i maskopi, förfalskning, avsiktliga utelämnanden, felaktig information eller åsidosättande av intern kontroll.
 - skaffar jag mig en förståelse av den del av bolagets interna kontroll som har betydelse för min revision för att utforma granskningsåtgärder som är lämpliga med hänsyn till omständigheterna, men inte för att uttala mig om effektiviteten i den interna kontrollen.
 - utvärderar jag lämpligheten i de redovisningsprinciper som används och rimligheten i styrelsens och verkställande direktörens uppskattningar i redovisningen och tillhörande upplysningar.
 - drar jag en slutsats om lämpligheten i att styrelsen och verkställande direktören använder antagandet om fortsatt drift vid upprättandet av årsredovisningen och koncernredovisningen. Jag drar också en slutsats, med grund i de inhämtade revisionsbevisen, om huruvida det finns någon väsentlig osäkerhetsfaktor som avser sådana händelser eller förhållanden som kan leda till betydande tvivel om bolagets och koncernens förmåga att fortsätta verksamheten. Om jag drar slutsatsen att det finns en väsentlig osäkerhetsfaktor, måste jag i revisionsberättelsen fästa uppmärksamheten på upplysningarna i årsredovisningen och koncernredovisningen om den väsentliga osäkerhetsfaktorn eller, om sådana upplysningar är otillräckliga, modifiera uttalandet om årsredovisningen och koncernredovisningen. Mina slutsatser baseras på de revisionsbevis som inhämtas fram till datumet för revisionsberättelsen. Dock kan framtida händelser eller förhållanden göra att ett bolag och en koncern inte längre kan fortsätta verksamheten.
 - utvärderar jag den övergripande presentationen, strukturen och innehållet i årsredovisningen och koncernredovisningen, däribland upplysningarna, och om årsredovisningen och koncernredovisningen återger de underliggande transaktionerna och händelserna på ett sätt som ger en rättvisande bild.
- = planerar och utför jag koncernrevisionen för att inhämta tillräckliga och ändamålsenliga revisionsbevis avseende den finansiella informationen för företag eller affärsenheter inom koncernen som grund för att göra ett uttalande avseende koncernredovisningen. Jag ansvarar för styrning, övervakning och genomgång av det revisionsarbete som utförts för koncernrevisionens syfte. Jag är ensam ansvarig för mina uttalanden.

Jag måste informera styrelsen om bland annat revisionens planerade omfattning och inriktning samt tidpunkten för den. Jag måste också informera om betydelsefulla iakttagelser under revisionen, däribland de eventuella betydande brister i den interna kontrollen som jag identifierat.

Rapport om andra krav enligt lagar och andra författningar

Uttalanden

Utöver min revision av årsredovisningen och koncernredovisningen har jag även utfört en revision av styrelsens och verkställande direktörens förvaltning för RoosGruppen AB för år 2024 samt av förslaget till dispositioner beträffande bolagets vinst eller förlust.

Jag tillstyrker att bolagsstämman disponerar vinsten enligt förslaget i förvaltningsberättelsen och beviljar styrelsens ledamöter och verkställande direktören ansvarsfrihet för räkenskapsåret.

Grund för uttalanden

Jag har utfört revisionen enligt god revisions sed i Sverige. Mitt ansvar enligt denna beskrivs närmare i avsnittet *Revisorns ansvar*. Jag är oberoende i förhållande till moderbolaget och koncernen enligt god revisors sed i Sverige och har i övrigt fullgjort mitt yrkesetiska ansvar enligt dessa krav.

Jag anser att de revisionsbevis jag har inhämtat är tillräckliga och ändamålsenliga som grund för mina uttalanden.

Styrelsens och verkställande direktörens ansvar

Det är styrelsen som har ansvaret för förslaget till dispositioner beträffande bolagets vinst eller förlust. Vid förslag till utdelning innefattar detta bland annat en bedömning av om utdelningen är försvarlig med hänsyn till de krav som bolagets och koncernens verksamhetsart, omfattning och risker ställer på storleken av moderbolagets och koncernens egna kapital, konsolideringsbehov, likviditet och ställning i övrigt.

Styrelsen ansvarar för bolagets organisation och förvaltningen av bolagets angelägenheter. Detta innefattar bland annat att fortlöpande bedöma bolagets och koncernens ekonomiska situation och att tillse att bolagets organisation är utformad så att bokföringen, medelsförvaltningen och bolagets ekonomiska angelägenheter i övrigt kontrolleras på ett betryggande sätt. Verkställande direktören ska sköta den löpande förvaltningen enligt styrelsens riktlinjer och anvisningar och bland annat vidta de åtgärder som är nödvändiga för att bolagets bokföring ska fullgöras i överensstämmelse med lag och för att medelsförvaltningen ska skötas på ett betryggande sätt.

Revisorns ansvar

Mitt mål beträffande revisionen av förvaltningen, och därmed mitt uttalande om ansvarsfrihet, är att inhämta revisionsbevis för att med en rimlig grad av säkerhet kunna bedöma om någon styrelseledamot eller verkställande direktören i något väsentligt avseende:

- företagit någon åtgärd eller gjort sig skyldig till någon försummelse som kan föranleda ersättningskyldighet mot bolaget, eller
- på något annat sätt handlat i strid med aktiebolagslagen, årsredovisningslagen eller bolagsordningen.

Mitt mål beträffande revisionen av förslaget till dispositioner av bolagets vinst eller förlust, och därmed mitt uttalande om detta, är att med rimlig grad av säkerhet bedöma om förslaget är förenligt med aktiebolagslagen.

Rimlig säkerhet är en hög grad av säkerhet, men ingen garanti för att en revision som utförs enligt god revisionssed i Sverige alltid kommer att upptäcka åtgärder eller försummelser som kan föranleda ersättningsskyldighet mot bolaget, eller att ett förslag till dispositioner av bolagets vinst eller förlust inte är förenligt med aktiebolagslagen.

Som en del av en revision enligt god revisionssed i Sverige använder jag professionellt omdöme och har en professionellt skeptisk inställning under hela revisionen. Granskningen av förvaltningen och förslaget till dispositioner av bolagets vinst eller förlust grundar sig främst på revisionen av räkenskaperna. Vilka tillkommande granskningsåtgärder som utförs baseras på min professionella bedömning med utgångspunkt i risk och väsentlighet. Det innebär att jag fokuserar granskningen på sådana åtgärder, områden och förhållanden som är väsentliga för verksamheten och där avsteg och överträdelser skulle ha särskild betydelse för bolagets situation. Jag går igenom och prövar fattade beslut, beslutsunderlag, vidtagna åtgärder och andra förhållanden som är relevanta för mitt uttalande om ansvarsfrihet. Som underlag för mitt uttalande om styrelsens förslag till dispositioner beträffande bolagets vinst eller förlust har jag granskat om förslaget är förenligt med aktiebolagslagen.

Stockholm den dag som framgår av min elektroniska underskrift

Thomas Näsfeldt

Auktoriserad revisor

Detta är ett elektroniskt undertecknat dokument

Underskrifterna i detta dokument uppfyller kraven för Avancerad Elektronisk Underskrift enligt definitionen i eIDAS (EU:s förordning 910/2014).

Äktheten kan kontrolleras i alla tjänster som kan validera underskrifter som godkänts av Myndigheten för digital förvaltning (DIGG). Använd till exempel valideringstjänsten [Signport](#). För validering med Adobe Acrobat Reader, [läs mer här](#).

Notera, om dokumentet skrivs ut på papper följer de elektroniska underskrifterna inte med och kan därför inte valideras.

Följande personer har genom sin elektroniska underskrift godkänt innehållet i detta dokument samt försäkrat att angivna uppgifter är korrekta.

Underskrift 1

Namn: Thomas Näsfeldt
Identifieringsmetod: BankID SE
Datum och tid: 2025-06-30 11:09:13 GMT+02:00
Transaktions-ID: c888df9066c64430bb839e2cd018bb83

2025072504774