

# Årsredovisning QIAGEN AB


Org.nr. 556672-5122

Räkenskapsår 2023-01-01 - 2023-12-31

## Fastställelseintyg

Undertecknad styrelseledamot intygar härmed att en med denna undertecknade kopia likalydande resultat- och balansräkning blivit fastställd på årsstämman 30 Juni 2024. Årsstämman beslöt tillika godkänna styrelsens förslag till vinstdisposition.

Kista, den 30 Juni 2024

  
Thorbjörn Svensson  
Verkställande direktör

QIAGEN AB  
Org.nr 556672-5122

## Årsredovisning för räkenskapsåret 2023-01-01 - 2023-12-31

Styrelsen och verkställande direktören för QIAGEN AB upprättar härmed följande årsredovisning.

| Innehåll                               | Sida |
|--|------|
| Förvaltningsberättelse                 | 2    |
| Resultaträkning - kostnadsslagsindelad | 4    |
| Balansräkning                          | 5    |
| Kassaflödesanalys                      | 7    |
| Tilläggsupplysningar                   | 8    |
| Noter                                  | 9    |
| Underskrifter                          | 14   |

Alla belopp redovisas, om inte annat anges, i kronor (kr). Uppgifter inom parentes avser föregående år.

QIAGEN AB  
Org.nr 556672-5122

## Förvaltningsberättelse

### Allmänt om verksamheten

QIAGEN är en av världens ledande leverantör av innovativa Sample-to-Insight lösningar för omvandling av biologiska prover till innehållsrik och användbar information. Mer än en halv miljon kunder världen över förlitar sig på våra produkter. QIAGENS provteknologier isolerar och renar DNA, RNA och proteiner från blod, vävnad och andra material. Analysteknologier gör dessa biomolekyler synliga och redo för analys. QIAGENS branschledande bioinformatiklösningar bidrar till att effektivt tolka data och tillhandahålla relevanta och användbara insikter. Våra automationsplattformar binder samman dem i sömlösa och kostnadseffektiva arbetsflöden för molekylär testning - Sample-to-Insight.

QIAGEN AB's försäljning äger rum till kunder i Sverige, Norge, Danmark och Finland. Verksamheten i de tre grannländerna sker genom filialer. Produkterna tillverkas vid bolagets systerbolag i Tyskland, Spanien och USA, där även forskning och utveckling äger rum. Bolaget har sitt säte i Kista.

Moderbolaget QIAGEN N.V. är noterat på NASDAQ-börsen och på DAX i Frankfurt.

### Ägarförhållanden

Bolaget är ett helägt dotterbolag till QIAGEN N.V., Hulsterweg 82, 5912PL Venlo, Nederländerna, org.nr. 12036979. Övergripande koncernredovisning upprättas av QIAGEN N.V.

### Väsentliga händelser under räkenskapsåret

Efter Covid-19 pandemin har våra kunders fokus på infektionssjukdomar generellt ökat, vilket påverkar bolaget positivt genom ökad försäljning av diagnostiska tester. Volymerna ligger i detta avseende kvar på en långt högre nivå än före pandemin. Vidare har vår plattform för digital PCR, QIAcuity, fått ett stort genomslag på marknaden, speciellt inom Pharmasegmentet och väntas öka rejält under de närmaste åren.

### Väsentliga risker och osäkerhetsfaktorer

Bolaget verkar i en dynamisk bransch med snabb teknologikutveckling, vilket medför en risk för felaktiga produktsatsningar. Konkurrens finns i samtliga produktsegment och marknads preferenser kan svänga relativt hastigt och påverka omsättningen negativt. Kriget i Ukraina och läget i Mellanöstern påverkar även vår bransch, genom ökad osäkerhet och en avvaktande hållning hos våra kunder inför större satsningar. Den ökade nivån på inflationen under de senaste åren gör också att försäljning av större instrument tar längre tid och att våra kunder är försiktiga med större investeringar.

### Framtida utveckling

Bolaget lanserar nu en ökad fokusering på applikationer och instrument som anses växa betydligt snabbare än övriga delar av försäljningen. I kombination med en tillväxt i nivå med marknaden för övriga sektorer, väntas ett fortsatt positiv utveckling av omsättning och resultat för år 2024.

### Utländska filialer

Bolaget har filialer i Danmark, Finland och Norge.  
QIAGEN Danmark, filial af QIAGEN AB Sverige, CVR 286 932 06.  
QIAGEN Finland, filial av QIAGEN AB Sverige, FO-nr 1960394-4  
QIAGEN Norge, filial av QIAGEN AB Sverige, org.nr 988 156 027

QIAGEN AB  
Org.nr 556672-5122

| Flerårsöversikt (tkr)      | 2023    | 2022    | 2021    | 2020    | 2019    |
|----------------------------|---------|---------|---------|---------|---------|
| Nettoomsättning            | 441,322 | 417,858 | 442,049 | 379,938 | 277,131 |
| Resultat efter finansnetto | 25,256  | 35,612  | 11,314  | 11,519  | 25,135  |
| Rörelsemarginal (%)        | 7.9%    | 10.8%   | 4.1%    | 4.2%    | 10.3%   |
| Balansomslutning           | 130,912 | 134,725 | 128,222 | 135,679 | 126,097 |
| Soliditet (%)              | 48.3%   | 37.0%   | 16.9%   | 56.7%   | 54.2%   |
| Medelantal anställda       | 58      | 56      | 54      | 47      | 48      |

#### Nyckeltalsdefinitioner

##### Rörelsemarginal

Rörelseresultat i procent av nettoomsättningen

##### Soliditet

Justerat eget kapital i procent av balansomslutningen

#### Förslag till vinstdisposition

Styrelsen föreslår att till förfogande stående vinstmedel

|                          |                   |
|--------------------------|-------------------|
| Balanserad vinst         | 49,684,778        |
| Årets resultat           | 13,469,793        |
|                          | <b>63,154,571</b> |
| disponeras så att        |                   |
| till aktieägaren utdelas |                   |
| i ny rakning överföres   | 63,154,571        |
|                          | <b>63,154,571</b> |

QIAGEN AB  
Org.nr 556672-5122

### Resultaträkning

|  | Not  | 2023-01-01<br>-2023-12-31 | 2022-01-01<br>-2022-12-31 |
|--|------|---------------------------|---------------------------|
| <i>Rörelsens intakter</i>  |      |                           |                           |
| Nettoomsättning  | 1, 2 | 441,321,522               | 417,857,770               |
| Ovriga rörelseintakter   |      | 499,719                   | 2,657,502                 |
|  |      | <b>441,821,242</b>        | <b>420,515,272</b>        |
| <i>Rörelsens kostnader</i>   |      |                           |                           |
| Handelsvaror   | 2    | -278,592,235              | -264,920,176              |
| Ovriga externa kostnader   | 3, 6 | -45,983,923               | -39,722,811               |
| Personalkostnader  | 4    | -76,860,137               | -65,711,131               |
| Avskrivningar och nedskrivningar av materiella<br>och immateriella anläggningstillgångar | 7, 8 | -5,407,072                | -5,104,699                |
| Ovriga rörelsekostnader  |      | -244,838                  | -                         |
|  |      | <b>-407,088,205</b>       | <b>-375,458,817</b>       |
| <b>Rörelseresultat</b>   |      | <b>34,733,036</b>         | <b>45,056,455</b>         |
| <i>Resultat från finansiella poster</i>  |      |                           |                           |
| Ränteutgifter och liknande resultatposter  |      | 427,293                   | 87,524                    |
| Räntekostnader och liknande resultatposter   |      | -9,904,661                | -9,532,447                |
|  |      | <b>-9,477,368</b>         | <b>-9,444,923</b>         |
| <b>Resultat efter finansiella poster</b>   |      | <b>25,255,668</b>         | <b>35,611,531</b>         |
| <i>Bokslutsdispositioner</i>   |      |                           |                           |
|  |      | -7,500,000                | -                         |
|  |      | <b>17,755,668</b>         | <b>35,611,531</b>         |
| Skatt på årets resultat  | 5    | -4,285,875                | -7,551,157                |
| <b>Årets resultat</b>  | 14   | <b>13,469,793</b>         | <b>28,060,374</b>         |

QIAGEN AB  
Org.nr 556672-5122

| Balansräkning                                 | Not | 2023-12-31         | 2022-12-31         |
|---|-----|--------------------|--------------------|
| <b>TILLGANGAR</b>                             |     |                    |                    |
| <i>Anläggningstillgångar</i>                  |     |                    |                    |
| <i>Immateriella anläggningstillgångar</i>     |     |                    |                    |
| Överfåtelse av kunddatabas, programvara, m.m. | 7   | -                  | -                  |
| <i>Materiella anläggningstillgångar</i>       |     |                    |                    |
| Inventarier                                   | 8   | 7,618,848          | 12,738,785         |
| <b>Summa anläggningstillgångar</b>            |     | <b>7,618,848</b>   | <b>12,738,785</b>  |
| <i>Omsättningstillgångar</i>                  |     |                    |                    |
| <i>Varulager m.m.</i>                         |     |                    |                    |
| Färdiga varor och handelsvaror                |     | 2,736,210          | 2,761,154          |
|   |     | <b>2,736,210</b>   | <b>2,761,154</b>   |
| <i>Kortfristiga fordringar</i>                |     |                    |                    |
| Kundfordringar                                |     | 85,475,966         | 81,235,003         |
| Fordringar hos koncernföretag                 |     | 2,252,114          | 0                  |
| Skattefordran                                 |     | 10,287,691         | 2,248,776          |
| Övriga fordringar                             |     | 301,205            | 9,191,770          |
| Förutbetalda kostnader och upplupna intäkter  | 9   | 289,737            | 378,724            |
|   |     | <b>98,606,712</b>  | <b>93,054,273</b>  |
| <i>Kassa och bank</i>                         | 12  | 21,950,619         | 26,170,846         |
| <b>Summa omsättningstillgångar</b>            |     | <b>123,293,541</b> | <b>121,986,272</b> |
| <b>SUMMA TILLGANGAR</b>                       |     | <b>130,912,389</b> | <b>134,725,057</b> |

QIAGEN AB  
Org.nr 556672-5122

**Balansräkning**

|  | Not | 2023-12-31  | 2022-12-31  |
|--|-----|-------------|-------------|
| <b>EGET KAPITAL OCH SKULDER</b>              |     |             |             |
| <i>Eget kapital</i>                          | 10  |             |             |
| <i>Bundet eget kapital</i>                   |     |             |             |
| Aktiekapital                                 |     | 100,000     | 100,000     |
|  |     | 100,000     | 100,000     |
| <i>Fritt eget kapital</i>                    |     |             |             |
| Balanserat resultat                          |     | 49,684,778  | 21,624,404  |
| Utdelning                                    |     | -           | -           |
| Årets resultat                               | 14  | 13,469,793  | 28,060,374  |
|  |     | 63,154,571  | 49,684,778  |
|  |     | 63,254,571  | 49,784,778  |
| <i>Kortfristiga skulder</i>                  |     |             |             |
| Leverantörsskulder                           |     | 1,015,234   | 1,328,644   |
| Skulder till koncernföretag                  |     | 0           | 20,668,709  |
| Ovriga skulder                               |     | 18,744,141  | 15,354,287  |
| Upplupna kostnader och förutbetalda intäkter | 11  | 47,898,442  | 47,588,640  |
|  |     | 67,657,818  | 84,940,279  |
| <b>SUMMA EGET KAPITAL OCH SKULDER</b>        | 13  | 130,912,389 | 134,725,057 |

QIAGEN AB  
Org.nr 556672-5122

Kassaflödesanalys - indirekt metod

|   | Not | 2023-01-01<br>-2023-12-31 | 2022-01-01<br>-2022-12-31 |
|---|-----|---------------------------|---------------------------|
| <b>Den löpande verksamheten</b>   |     |                           |                           |
| Rörelseresultat   |     | 34,733,036                | 45,056,455                |
| Justeringar för poster som inte ingår i kassaflödet                                 |     |                           |                           |
| Avskrivningar och nedskrivningar  |     | 5,407,072                 | 5,104,699                 |
|   |     | <b>40,140,108</b>         | <b>50,161,154</b>         |
| Erhållen ränta  |     | 427,293                   | 87,524                    |
| Erlagd ränta  |     | -9,904,661                | -9,532,447                |
| Betald skatt  |     | -12,324,790               | -1,802,570                |
| <b>Kassaflöde från den löpande verksamheten före förändringar av rörelsekapital</b> |     | <b>18,337,950</b>         | <b>38,913,661</b>         |
| Förändringar i rörelsekapital   |     |                           |                           |
| Förändring av varulager   |     | 24,944                    | 321,750                   |
| Förändring av fordringar  |     | 2,486,475                 | 1,595,964                 |
| Förändring av rörelseskulder  |     | -17,282,461               | -21,557,039               |
| <b>Kassaflöde från den löpande verksamheten</b>                                     |     | <b>3,566,908</b>          | <b>19,274,335</b>         |
| <b>Investeringsverksamheten</b>   |     |                           |                           |
| Förvärv av materiella anläggningstillgångar   |     | -1,432,186                | -11,746,736               |
| Försäljning av materiella anläggningstillgångar                                     |     | 1,145,051                 | -                         |
| <b>Kassaflöde från investeringsverksamheten</b>                                     |     | <b>-287,135</b>           | <b>-11,746,736</b>        |
| <b>Finansieringsverksamheten</b>  |     |                           |                           |
| Koncernbidrag   |     | -7,500,000                | -                         |
| <b>Kassaflöde från finansieringsverksamheten</b>                                    |     | <b>-7,500,000</b>         | <b>-</b>                  |
| <b>Årets kassaflöde</b>   |     | <b>-4,220,227</b>         | <b>7,527,599</b>          |
| Likvida medel vid årets början  |     | 26,170,846                | 18,643,247                |
| Likvida medel vid årets slut  | 12  | 21,950,619                | 26,170,846                |

QIAGEN AB  
Org.nr 556672-5122

## Tilläggsupplysningar

### Allmänna redovisningsprinciper

Årsredovisningen har upprättats enligt årsredovisningslagen och enligt BFNAR 2012:1, årsredovisning och koncernredovisning (K3). Redovisningsprinciperna är oförändrade jämfört med tidigare år.

### Intäktsredovisning

#### Försäljning av produkter

Intäkten redovisas när de väsentliga riskerna och fördelarna som förknippas med äganderätten till produkterna har övergått på köparen och när intäktsbeloppet kan beräknas på ett tillförlitligt sätt.

Intäkter har tagits upp till verkligt värde av vad som erhållits eller kommer att erhållas och redovisas i den omfattning det är sannolikt att de ekonomiska fördelarna kommer att tillgodogöras bolaget.

#### Serviceåtaganden

Intakten avseende serviceåtaganden redovisas linjärt i enlighet med villkoren om avtalstidens längd som anges i gällande serviceavtal.

### Anläggningstillgångar

Linjär avskrivning görs på avskrivningsbart belopp över tillgångarnas nyttjandeperiod enligt följande:

|             |         |
|-------------|---------|
| Inventarier | 1-10 år |
| Kunddatabas | 8 år    |

Avskrivningstiden på kunddatabasen har valts mot bakgrund av erfarenheter från liknande kunddatabaser, där tiden för tillgångens livslängd och nytta har visat sig ligga mellan åtta och tio år. För den aktuella kunddatabasen har ingen annan bedömning gjorts, utan har antagits ligga på en erfarenhetsmässig nivå.

### Nedskrivning - materiella och immateriell anläggningstillgångar

Vid varje balansdag bedöms om det finns någon indikation på att en tillgångsvärde är lägre än dess redovisade värde. Om sådan indikation finns, beräknas tillgångens återvinningsvärde.

### Fordringar

Fordringar upptas till det lägsta av anskaffningsvärde och det belopp varmed de beräknas inflyta. Fordringar redovisas i enlighet med kapitel 11 (Finansiella instrument värderade utifrån anskaffningsvärdet) i BFNAR 2012:1.

### Varulager

Varulagret är värderat till det lägsta av dess anskaffningsvärde och dess nettoförsäljningsvärde på balansdagen. Nettoförsäljningsvärdet har beräknats till försäljningsvärdet efter avdrag för beräknad försäljningskostnad.

### Leasing

Leasingavtal där, i allt väsentligt, alla risker och fördelar som förknippas med ägande faller på uthyraren klassificeras som operationella leasingavtal. Leasingavgifter avseende operationella leasingavtal redovisas som kostnad i resultaträkningen och fördelas linjärt över avtalets löptid.

### Koncernredovisning

Bolaget ingår i en koncern i vilken QIAGEN N.V. är moderbolag.

QIAGEN AB  
Org.nr 556672-5122

**Noter till enskilda poster**

**Not 1 Nettoomsättningens fördelning**

Nettoomsättningen fördelar sig på geografiska marknader enligt följande (mkr):

|         | 2023         | 2022         |
|---------|--------------|--------------|
| Danmark | 173.7        | 133.8        |
| Sverige | 132.6        | 123.2        |
| Finland | 76.3         | 89.7         |
| Norge   | 58.7         | 71.2         |
|         | <u>441.3</u> | <u>417.9</u> |

**Not 2 Inköp och försäljning mellan koncernföretag**

|   | 2023 | 2022 |
|---|------|------|
| Andel av årets totala inköp som skett från andra företag inom koncernen       | 92%  | 94%  |
| Andel av årets totala försäljning som skett till andra företag inom koncernen | 0%   | 0%   |

**Not 3 Arvode till revisorer**

|   | 2023    | 2022    |
|---|---------|---------|
| <i>Sverige</i>  |         |         |
| Revisionsuppdraget Grant Thornton Sweden AB (KPMG AB) | 145,000 | 206,400 |
| <i>Norge</i>  |         |         |
| Revisionsuppdraget Grant Thornton Norway (KPMG AS)    | 135,000 | 125,675 |
| <i>Danmark</i>  |         |         |
| Revisionsuppdraget Grant Thornton Sweden AB (KPMG PS) | 110,000 | 106,787 |
| <i>Finland</i>  |         |         |
| Revisionsuppdraget Grant Thornton Sweden AB (KPMG AB) | 80,000  | 83,600  |

QIAGEN AB  
Org.nr 556672-5122

**Not 4. Anställda och personalkostnader**

|  | 2023              | 2022              |
|--|-------------------|-------------------|
| <i>Medelantalet anställda</i>                          |                   |                   |
| Män, Sverige   | 14                | 17                |
| Kvinnor, Sverige                                       | 9                 | 9                 |
| Män, Finland   | 6                 | 5                 |
| Kvinnor, Finland                                       | 8                 | 7                 |
| Män, Danmark   | 10                | 6                 |
| Kvinnor, Danmark                                       | 7                 | 6                 |
| Män, Norge   | 2                 | 2                 |
| Kvinnor, Norge   | 3                 | 3                 |
|  | <b>58</b>         | <b>56</b>         |
| <i>Löner och andra ersättningar</i>                    |                   |                   |
| Styrelse och VD  | 1,164,421         | 1,174,960         |
| Tantiem och liknande ersättningar till styrelse och VD | 403,957           | 327,022           |
| Övriga anställda                                       | 61,871,403        | 46,776,570        |
|  | <b>63,439,781</b> | <b>48,278,552</b> |
| <i>Sociala kostnader</i>                               |                   |                   |
| Pensionskostnader för styrelse och VD                  | 178,097           | 173,820           |
| Pensionskostnader övriga anställda                     | 5,897,892         | 4,947,367         |
| Övriga sociala kostnader                               | 11,404,865        | 10,266,579        |
|  | <b>17,480,854</b> | <b>15,387,766</b> |
| <i>Könsfördelning bland ledande befattningshavare</i>  |                   |                   |
|  | <b>2023-12-31</b> | <b>2022-12-31</b> |
| Andel kvinnor i styrelsen                              | 0%                | 0%                |
| Andel män i styrelsen                                  | 100%              | 100%              |
| Andel kvinnor bland övriga ledande befattningshavare   | 50%               | 50%               |
| Andel män bland övriga ledande befattningshavare       | 50%               | 50%               |

Uppgifterna avser förhållandet på balansdagen.

QIAGEN AB  
Org.nr 556672-5122

**Not 5 Skatt på årets resultat**

|   | 2023    |            | 2022    |            |
|---|---------|------------|---------|------------|
|   | Procent | Belopp     | Procent | Belopp     |
| Resultat före skatt   |         | 17,755,668 |         | 35,611,531 |
| Skatt enligt gällande skattesats  | 20.6%   | -3,657,668 | 20.6%   | -7,335,975 |
| Ej avdragsgilla kostnader   | 1.1%    | -198,379   | -0.7%   | 258,462    |
| Ej skattepliktiga intäkter  | 0.0%    | 3,118      | 0.0%    | -1,976     |
| Ökning av underskottsavdrag utan motsvarande aktivering av uppskjuten skatt | -0.5%   | 95,139     | 1.0%    | -353,161   |
| Skatt hänförlig till tidigare år  | 1.1%    | -190,644   | 0.0%    | 3,037      |
| Fliatskatt som ej kan återkrävas  | 1.9%    | -337,441   | 0.3%    | -121,544   |
| Redovisad effektiv skatt  | 24.1%   | -4,285,874 | 21.2%   | -7,551,157 |

**Not 6 Leasingavtal**

Årets bokförda kostnader för leasing uppgår till 6 032,423 (4,952,529) kronor.

Bolaget har ingått hyresavtal av operationell natur enligt följande.

|                                    | Maskiner och inventarier | Byggnader och lokaler |
|------------------------------------|--------------------------|-----------------------|
| Avgifter som förfaller inom ett år | 3,215,645                | 540,452               |
| senare än ett år men före fem år   | 3,061,705                | 558,169               |

**Not 7 Överlåtelse av kunddatabas, programvara m.m.**

|   | 2023-12-31      | 2022-12-31      |
|---|-----------------|-----------------|
| Ingående anskaffningsvärden                     | 170,565         | 1,284,856       |
| Försäljningar/utrangeringar                     | -               | -1,114,291      |
| <b>Utgående ackumulerade anskaffningsvärden</b> | <b>170,565</b>  | <b>170,565</b>  |
| Ingående avskrivningar                          | -170,565        | -1,284,856      |
| Försäljningar/utrangeringar                     | -               | 1,114,291       |
| <b>Utgående ackumulerade avskrivningar</b>      | <b>-170,565</b> | <b>-170,565</b> |
| <b>Utgående redovisat värde</b>                 | <b>-</b>        | <b>-</b>        |

QIAGEN AB  
Org.nr 556672-5122

**Not 8 Inventarier**

|   | 2023-12-31         | 2022-12-31         |
|---|--------------------|--------------------|
| <b>Inventarier</b>                              |                    |                    |
| Ingående anskaffningsvärden                     | 31,236,826         | 35,781,319         |
| Årets anskaffningar                             | 1,432,186          | 11,746,736         |
| Försäljningar/utrangeringar                     | -                  | 16,291,230         |
| <b>Utgående ackumulerade anskaffningsvärden</b> | <b>32,669,011</b>  | <b>31,236,826</b>  |
| Ingående avskrivningar                          | -18,498,041        | -29,684,571        |
| Försäljningar/utrangeringar                     | -1,145,051         | 16,291,230         |
| Årets avskrivningar                             | -5,407,072         | -5,104,699         |
| <b>Utgående ackumulerade avskrivningar</b>      | <b>-25,050,163</b> | <b>-18,498,041</b> |
| <b>Utgående redovisat värde</b>                 | <b>7,618,848</b>   | <b>12,738,785</b>  |

**Not 9 Förutbetalda kostnader och upplupna intäkter**

|                               | 2023-12-31     | 2022-12-31     |
|-------------------------------|----------------|----------------|
| Förutbetalda hyreskostnader   | -              | 0              |
| Övriga förutbetalda kostnader | 289,737        | 378,724        |
|                               | <b>289,737</b> | <b>378,724</b> |

**Not 10 Förändring av eget kapital**

|  | Aktie-<br>kapital | Reserv-<br>fond | Balanserat<br>resultat | Årets<br>resultat |
|--|-------------------|-----------------|------------------------|-------------------|
| Belopp vid årets ingång                  | 100,000           | 0               | 21,624,404             | 28,060,374        |
| Disposition enligt beslut på<br>årstämma | -                 | 0               | 28,060,374             | -28,060,374       |
| Årets resultat                           | -                 | 0               | 0                      | 13,469,793        |
| <b>Belopp vid årets utgång</b>           | <b>100,000</b>    | <b>0</b>        | <b>49,684,778</b>      | <b>13,469,793</b> |

QIAGEN AB  
Org.nr 556672-5122

**Not 11 Upplupna kostnader och förutbetalda intäkter**

|                              | 2023-12-31        | 2022-12-31        |
|------------------------------|-------------------|-------------------|
| Upplupna löner               | 8,723,363         | 4,697,905         |
| Upplupna semesterlöner       | 5,742,301         | 4,377,072         |
| Upplupna sociala avgifter    | 1,363,552         | 1,375,978         |
| Övriga upplupna kostnader    | 752,849           | 7,104,083         |
| Övriga förutbetalda intäkter | 31,316,377        | 30,033,602        |
|                              | <b>47,898,442</b> | <b>47,588,640</b> |

**Not 12 Likvida medel**

| Följande delkomponenter ingår i likvida medel: | 2023-12-31        | 2022-12-31        |
|--|-------------------|-------------------|
| Banktillgodohavanden                           | 21,950,619        | 26,170,846        |
|  | <b>21,950,619</b> | <b>26,170,846</b> |

Ovanstående poster har klassificerats som likvida medel med utgångspunkten att:

- De har en obetydlig risk för värdefluktuationer.
- De kan lätt omvandlas till kassamedel
- De har en löptid om högst 3 månader från anskaffningstidpunkten.

**Not 13 Eventualförpliktelser**

|                       | 2023-12-31 | 2022-12-31 |
|-----------------------|------------|------------|
| Ställda säkerheter    | Inga       | Inga       |
| Eventualförpliktelser | Inga       | Inga       |

**Not 14 Förslag till vinstdisposition**

Styrelsen föreslår att till förfogande stående vinstmedel

|                          |                   |
|--------------------------|-------------------|
| Balanserad vinst         | 49,684,778        |
| Årets resultat           | 13,469,793        |
|                          | <b>63,154,571</b> |
| disponeras så att        |                   |
| till aktieägaren utdelas | -                 |
| i ny räkning överföres   | 63,154,571        |
|                          | <b>63,154,571</b> |

QIAGEN AB  
Org.nr 556672-5122

Kista, den 2024

Antonio Mendes Santos  
Styrelseledamot

Roland Sackers  
Styrelsesuppleant

Rolf Thorbjörn Svensson  
Verkställande direktör

**Revisorspåteckning**

Vår revisionsberättelse har lämnats den 2024  
Grant Thornton Sweden AB

Mathias Rolf Forssmark  
Auktoriserad revisor

Certified true copy

**CITCO**

**CITCO (SWEDEN) AB**

Strandvägen 7A

114 56 Stockholm Phone: +46 (0)8 658 1044

Sweden Fax: +46 (0)8 650 4622



2024091106934



# Document history

COMPLETED BY ALL:  
30.06.2024 18:04

SENT BY OWNER:  
Alma Hukic · 28.06.2024 14:02

DOCUMENT ID:  
BJgR\_LQ2LR

ENVELOPE ID:  
HyM3uLm2LC-BJgR\_LQ2LR

DOCUMENT NAME:  
Annual report Qiagen AB 2023\_p14\_iii.pdf  
14 pages

## Activity log

| RECIPIENT  | ACTION*       | TIMESTAMP (CET)  | METHOD     | DETAILS                          |
|--|---------------|------------------|------------|----------------------------------|
| Rolf Thorbjörn Svensson<br>thorbjorn.svensson@qiagen.com | Signed        | 28.06.2024 14:41 | eID        | Swedish BankID (DOB: 1973/06/07) |
|  | Authenticated | 28.06.2024 14:40 | Low        | IP: 90.235.77.206                |
| Roland Sackers<br>roland.sackers@qiagen.com              | Signed        | 28.06.2024 15:02 | Touch Sign | IP: 109.178.173.122              |
|  | Authenticated | 28.06.2024 14:55 | Low        | IP: 109.178.173.122              |
| Antonio Mendes Santos<br>antonio.santos@qiagen.com       | Signed        | 28.06.2024 20:38 | Touch Sign | IP: 162.198.28.192               |
|  | Authenticated | 28.06.2024 18:21 | Low        | IP: 162.198.28.192               |
| Mathias Rolf Forssmark<br>mathias.forssmark@se.gt.com    | Signed        | 30.06.2024 18:04 | eID        | Swedish BankID (DOB: 1987/02/06) |
|  | Authenticated | 30.06.2024 17:59 | Low        | IP: 194.14.78.10                 |

\* Action describes both the signing and authentication performed by each recipient. Authentication refers to the ID method used to access the document.


## Custom events

No custom events related to this document

Verified ensures that the document has been signed according to the method stated above. Copies of signed documents are securely stored by Verified.

To review the signature validity, please open this PDF using Adobe Reader.

**CITCO**  
*Certified true copy*  
*Amulic*  
**CITCO (SWEDEN) AB**  
 Strandvägen 7A  
 114 56 Stockholm  
 Sweden  
 Phone: +46 (0)8 608 1041  
 Fax +46 (0)8 650 4527



# Revisionsberättelse

Till bolagsstämman i QIAGEN AB

Org.nr. 556672 - 5122

## Rapport om årsredovisningen

### Uttalanden

Vi har utfört en revision av årsredovisningen för QIAGEN AB för år 2023.

Enligt vår uppfattning har årsredovisningen upprättats i enlighet med årsredovisningslagen och ger en i alla väsentliga avseenden rättvisande bild av QIAGEN ABs finansiella ställning per den 31 december 2023 och av dess finansiella resultat och kassaflöde för året enligt årsredovisningslagen. Förvaltningsberättelsen är förenlig med årsredovisningens övriga delar.

Vi tillstyrker därför att bolagsstämman fastställer resultaträkningen och balansräkningen.

### Grund för uttalanden

Vi har utfört revisionen enligt International Standards on Auditing (ISA) och god revisionssed i Sverige. Vårt ansvar enligt dessa standarder beskrivs närmare i avsnittet *Revisorns ansvar*. Vi är oberoende i förhållande till QIAGEN AB enligt god revisionssed i Sverige och har i övrigt fullgjort vårt yrkesetiska ansvar enligt dessa krav.

Vi anser att de revisionsbevis vi har inhämtat är tillräckliga och ändamålsenliga som grund för våra uttalanden.

### Övriga upplysningar

Revisionen av årsredovisningen för räkenskapsåret 2022-01-01 - 2022-12-31 har utförts av en annan revisor som lämnat en revisionsberättelse daterad 12 juni 2023 med omodifierade uttalanden i Rapport om årsredovisningen.

### Styrelsens och verkställande direktörens ansvar

Det är styrelsen och verkställande direktören som har ansvaret för att årsredovisningen upprättas och att den ger en rättvisande bild enligt årsredovisningslagen. Styrelsen och verkställande direktören ansvarar även för den interna kontroll som de bedömer är nödvändig för att upprätta en årsredovisning som inte innehåller några väsentliga felaktigheter, vare sig dessa beror på oegentligheter eller misstag.


Vid upprättandet av årsredovisningen ansvarar styrelsen och verkställande direktören för bedömningen av bolagets förmåga att fortsätta verksamheten. De upplyser, när så är tillämpligt, om förhållanden som kan påverka förmågan att fortsätta verksamheten och att använda antagandet om fortsatt drift. Antagandet om fortsatt drift tillämpas dock inte om styrelsen och verkställande direktören avser att likvidera bolaget, upphöra med verksamheten eller inte har något realistiskt alternativ till att göra något av detta.

### Revisorns ansvar

Våra mål är att uppnå en rimlig grad av säkerhet om huruvida årsredovisningen som helhet inte innehåller några väsentliga felaktigheter, vare sig dessa beror på oegentligheter eller misstag, och att lämna en revisionsberättelse som innehåller våra uttalanden. Rimlig säkerhet är en hög grad av säkerhet, men är ingen garanti för att en revision som utförs enligt ISA och god revisionssed i Sverige alltid kommer att upptäcka en väsentlig felaktighet om en sådan finns. Felaktigheter kan uppstå på grund av oegentligheter eller misstag och anses vara väsentliga om de enskilt eller tillsammans rimligen kan förväntas påverka de ekonomiska beslut som användare fattar med grund i årsredovisningen.

Som del av en revision enligt ISA använder vi professionellt omdöme och har en professionellt skeptisk inställning under hela revisionen. Dessutom:

- identifierar och bedömer vi riskerna för väsentliga felaktigheter i årsredovisningen, vare sig dessa beror på oegentligheter eller misstag, utformar och utför granskningsåtgärder bland annat utifrån dessa risker och inhämtar revisionsbevis som är tillräckliga och ändamålsenliga för att utgöra en grund för våra uttalanden. Risken för att inte upptäcka en väsentlig felaktighet till följd av oegentligheter är högre än för en väsentlig felaktighet som beror på misstag, eftersom oegentligheter kan innefatta ågerande i maskopi, förfalskning, avsiktliga utelämnanden, felaktig information eller åsidosättande av intern kontroll.
- skaffar vi oss en förståelse av den del av bolagets interna kontroll som har betydelse för vår revision för att utforma granskningsåtgärder som är lämpliga med hänsyn till omständigheterna, men inte för att uttala oss om effektiviteten i den interna kontrollen.
- utvärderar vi lämpligheten i de redovisningsprinciper som används och rimligheten i styrelsens och verkställande direktörens uppskattningar i redovisningen och tillhörande upplysningar.
- drar vi en slutsats om lämpligheten i att styrelsen och verkställande direktören använder antagandet om fortsatt drift vid upprättandet av årsredovisningen. Vi drar också en slutsats, med grund i de inhämtade revisionsbevisen, om huruvida det finns någon väsentlig osäkerhetsfaktor som avser sådana händelser eller förhållanden som kan leda till betydande tvivel om bolagets förmåga att fortsätta verksamheten. Om vi drar slutsatsen att det finns en väsentlig osäkerhetsfaktor, måste vi i revisionsberättelsen fästa uppmärksamheten på upplysningarna i årsredovisningen om den väsentliga osäkerhetsfaktorn eller, om sådana upplysningar är otillräckliga, modifiera uttalandet om årsredovisningen. Våra slutsatser baseras på de revisionsbevis som inhämtas fram till datumet för revisionsberättelsen. Dock kan framtida händelser



eller förhållanden göra att ett bolag inte längre kan fortsätta verksamheten.

- utvärderar vi den övergripande presentationen, strukturen och innehållet i årsredovisningen, däribland upplysningarna, och om årsredovisningen återger de underliggande transaktionerna och händelserna på ett sätt som ger en rättvisande bild.

Vi måste informera styrelsen om bland annat revisionens planerade omfattning och inriktning samt tidpunkten för den. Vi måste också informera om betydelsefulla iakttagelser under revisionen, däribland de eventuella betydande brister i den interna kontrollen som vi identifierat.

## Rapport om andra krav enligt lagar och andra författningar

### Uttalanden

Utöver vår revision av årsredovisningen har vi även utfört en revision av styrelsens och verkställande direktörens förvaltning för QIAGEN AB för år 2023 samt av förslaget till dispositioner beträffande bolagets vinst eller förlust.

Vi tillstyrker att bolagsstämman disponerar vinsten enligt förslaget i förvaltningsberättelsen och beviljar styrelsens ledamot och verkställande direktören ansvarsfrihet för räkenskapsåret.

### Grund för uttalanden

Vi har utfört revisionen enligt god revisionssed i Sverige. Vårt ansvar enligt denna beskrivs närmare i avsnittet *Revisorns ansvar*. Vi är oberoende i förhållande till QIAGEN AB enligt god revisionssed i Sverige och har i övrigt fullgjort vårt yrkesetiska ansvar enligt dessa krav.

Vi anser att de revisionsbevis vi har inhämtat är tillräckliga och ändamålsenliga som grund för våra uttalanden.

### Styrelsens och verkställande direktörens ansvar

Det är styrelsen som har ansvaret för förslaget till dispositioner beträffande bolagets vinst eller förlust. Vid förslag till utdelning innefattar detta bland annat en bedömning av om utdelningen är försvarlig med hänsyn till de krav som bolagets verksamhetsart, omfattning och risker ställer på storleken av bolagets egna kapital, konsolideringsbehov, likviditet och ställning i övrigt.

Styrelsen ansvarar för bolagets organisation och förvaltningen av bolagets angelägenheter. Detta innefattar bland annat att fortlöpande bedöma bolagets ekonomiska situation och att tillse att bolagets organisation är utformad så att bokföringen,

medelsförvaltningen och bolagets ekonomiska angelägenheter i övrigt kontrolleras på ett betryggande sätt. Verkställande direktören ska sköta den löpande förvaltningen enligt styrelsens riktlinjer och anvisningar och bland annat vidta de åtgärder som är nödvändiga för att bolagets bokföring ska fullgöras i överensstämmelse med lag och för att medelsförvaltningen ska skötas på ett betryggande sätt.

### Revisorns ansvar

Vårt mål beträffande revisionen av förvaltningen, och därmed vårt uttalande om ansvarsfrihet, är att inhämta revisionsbevis för att med en rimlig grad av säkerhet kunna bedöma om någon styrelseledamot eller verkställande direktören i något väsentligt avseende:

- företagit någon åtgärd eller gjort sig skyldig till någon försummelse som kan föranleda ersättningsskyldighet mot bolaget, eller
- på något annat sätt handlat i strid med aktiebolagslagen, årsredovisningslagen eller bolagsordningen.

Vårt mål beträffande revisionen av förslaget till dispositioner av bolagets vinst eller förlust, och därmed vårt uttalande om detta, är att med rimlig grad av säkerhet bedöma om förslaget är förenligt med aktiebolagslagen.

Rimlig säkerhet är en hög grad av säkerhet, men ingen garanti för att en revision som utförs enligt god revisionssed i Sverige alltid kommer att upptäcka åtgärder eller försummelser som kan föranleda ersättningsskyldighet mot bolaget, eller att ett förslag till dispositioner av bolagets vinst eller förlust inte är förenligt med aktiebolagslagen.

Som en del av en revision enligt god revisionssed i Sverige använder vi professionellt omdöme och har en professionellt skeptisk inställning under hela revisionen. Granskningen av förvaltningen och förslaget till dispositioner av bolagets vinst eller förlust grundar sig främst på revisionen av räkenskaperna. Vilka tillkommande granskningsåtgärder som utförs baseras på vår professionella bedömning med utgångspunkt i risk och väsentlighet. Det innebär att vi fokuserar granskningen på sådana åtgärder, områden och förhållanden som är väsentliga för verksamheten och där avsteg och överträdelser skulle ha särskild betydelse för bolagets situation. Vi går igenom och prövar fattade beslut, beslutsunderlag, vidtagna åtgärder och andra förhållanden som är relevanta för vårt uttalande om ansvarsfrihet.

Som underlag för vårt uttalande om styrelsens förslag till dispositioner beträffande bolagets vinst eller förlust har vi granskat om förslaget är förenligt med aktiebolagslagen.

Stockholm, enligt datum som framgår av elektronisk signering.  
Grant Thornton Sweden AB


Mathias Forssmark  
Auktoriserad revisor

Certified true copy

CITCO

CITCO (SWEDEN) AB  
Strandvägen 7A  
114 56 Stockholm  
Sweden

Phone: +46 (0)8 608 1044  
Fax +46 (0)8 650 4622

 r.1tkf-TPA-ryckzdkvR

2024091106937



# Document history

COMPLETED BY ALL:  
30.06.2024 18:05

SENT BY OWNER:  
Alma Hukic · 30.06.2024 18:03

DOCUMENT ID:  
ryckzbkvR

ENVELOPE ID:  
rJtkf-1PA-ryckzbkvR

DOCUMENT NAME:  
Revisionsberättelse Qiagen AB 2023-01-01--2023-12-31.pdf  
2 pages

## Activity log

| RECIPIENT  | ACTION                  | TIMESTAMP (CEI)                      | METHOD     | DETAILS  |
|--|-------------------------|--------------------------------------|------------|--|
| 1. Mathias Rolf Forssmark<br>mathias.forssmark@se.gt.com | Signed<br>Authenticated | 30.06.2024 18:05<br>30.06.2024 18:05 | eID<br>Low | Swedish BankID (DOB: 1987/02/06)<br>IP: 194.14.78.10 |

\* Action describes both the signing and authentication performed by each recipient. Authentication refers to the ID method used to access the document.

## Custom events

No custom events related to this document

Certified true copy

**CITCO**

CITCO (SWEDEN) AB

Strandvägen 7A  
14 56 Stockholm  
weden

phone: +46 (0)8 608 1044  
fax: +46 (0)8 650 4627

*Alma Hukic*

Verified ensures that the document has been signed according to the method stated above. Copies of signed documents are securely stored by Verified.

To review the signature validity, please open this PDF using Adobe Reader.

