

2023070343135

Styrelsen och verkställande direktören för

## Sunparadise Sverige AB

Org.nr 556269-1344

får härmed avge

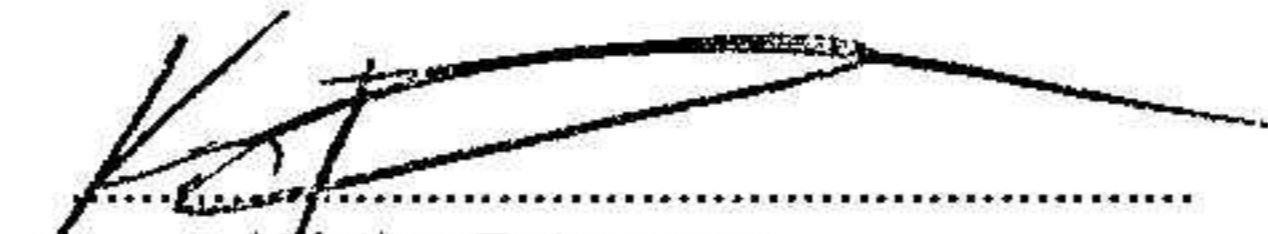
# Årsredovisning

för räkenskapsåret 1 januari - 31 december 2022

| <u>Innehåll</u>   | <u>sida</u> |
|---|-------------|
| Förvaltningsberättelse                                  | 2           |
| Resultaträkning   | 3           |
| Balansräkning   | 4           |
| Kassaflödesanalys                                       | 5           |
| Noter med redovisningsprinciper och bokslutskommentarer | 6-10        |

Undertecknad styrelseledamot och VD i Sunparadise Sverige AB intygar, dels att denna kopia av årsredovisningen överensstämmer med originalet, dels att resultat- och balansräkning fastställts på ordinarie årsstämma 2023.06.14. Årsstämman beslöt även att godkänna styrelsens förslag till behandling av vinsten.

Malmö 2023.06.14

  
Kristian Petermann

**Sunparadise Sverige AB, organisationsnummer 556269-1344, säte i Malmö.  
Årsredovisning för räkenskapsåret 2022-01-01 - 2022-12-31.**

**Förvaltningsberättelse**

**Allmänt om verksamheten**

Sunparadise Sverige AB, organisationsnummer 556269-1344 med säte i Malmö. Bolaget är specialiserat på att bedriva försäljning och installation av räcken och inglasningssystem i aluminium och glas för balkonger, fasadsystem samt isolerade partier för villor, fritidshus och kommersiella fastigheter.

**Väsentliga händelser**

Under våren 2019 förändrades Sunparadisens strategi till att fokusera på rena materialleveranser samt stödja och utveckla våra samarbeten med våra återförsäljare och direktköpande kunder i hela Sverige. En konsekvens av den nya strategin är att vi långsiktigt inte kommer att sälja eller utföra installationsarbeten. Kontor koncentrerades under 2020 till Malmö och Stockholm. En del personal arbetar från hemmakontor runt om i landet. Förändringen skedde succesivt under 2019 / 2020 och har avlöp enligt plan. År 2022 bar strategiförändringen frukt genom en ökad försäljning till följd av en förstärkt marknadsorganisation och en breddad produktportfölj. Covid19-pandemin har inte inneburit några väsentliga följd effekter för bolaget. Styrelsen följer löpande den osäkerhet som råder kring samhälls- och världsekonomin i stort och vilka eventuella effekter detta kan få för bolaget, samt agerar utifrån detta på bästa sätt.

**Förväntad framtida utveckling samt väsentliga risker och osäkerhetsfaktorer**

Marknaden inom nybyggnation har försvagats, framförallt inom nyproduktion av bostäder. Med anledning av implementeringen av den nya strategin såg vi under 2020 och 2021 initialt en minskad försäljning, helt enligt plan. Sunparadise Groups plan är nu fortsatt tillväxt, organiskt och via förvärv. Vi hade en tydlig tillväxt under år 2022.

Valuta samt materialpriser påverkar i hög grad bolagets försäljningspriser och indirekt lönsamhet. Priset på aluminium styrs av en rad externa faktorer och av efterfrågan på olika marknader, främst transportindustrin och byggindustrin. En faktor är den höga energikostnaden vid aluminiumutvinning. De färdiga produkterna köps in från tillverkande systerbolag i Turkiet och Polen, vilket gör att även förändringar i transportkostnader är en faktor.

På marknaden råder en osäkerhet p g a det globala konjunkturläget. Vi följer utvecklingen noga och kommer löpande att anpassa oss efter eventuellt nyuppkomna situationer.

Sammanfattningsvis ser Bolaget förväntansfullt och positivt på framtiden och 2023 har startat positivt.

**Flerårsjämförelse**

Bolagets ekonomiska utveckling i sammandrag.

|                                   |     | 2022    | 2021   | 2020    | 2019    | 2018    |
|-----------------------------------|-----|---------|--------|---------|---------|---------|
| Nettoomsättning                   | tkr | 129 672 | 98 187 | 121 872 | 160 819 | 187 213 |
| Resultat efter finansiella poster | tkr | 3 828   | 1 911  | 1 913   | 4 904   | 5 804   |
| Balansomslutning                  | tkr | 54 759  | 31 287 | 34 928  | 43 198  | 43 876  |
| Antal anställda                   | st  | 17      | 15     | 15      | 25      | 33      |
| Soliditet                         | %   | 22,2    | 38,9   | 30,4    | 21,4    | 32,8    |
| Avkastning på totalt kapital      | %   | 7,3     | 6,4    | 6,3     | 11,5    | 13,2    |
| Avkastning på eget kapital        | %   | 31,4    | 15,7   | 18,0    | 53,1    | 40,3    |

**Förändring eget kapital**

|                         | Aktie- kapital | Reservfond | Fond för utve- lingsutgifter | Överkurs- fond | Övrigt fritt eget kapital | Summa eget kapital |
|-------------------------|----------------|------------|------------------------------|----------------|---------------------------|--------------------|
| Eget kapital 2020-12-31 | 392            | 40         | 1 900                        | 54 808         | -46 513                   | 10 627             |
| Utdelning till ägarna   |                |            |                              |                | 0                         | 0                  |
| Årets resultat          |                |            |                              |                | 1 544                     | 1 544              |
| Eget kapital 2021-12-31 | 392            | 40         | 1 900                        | 54 808         | -44 969                   | 12 171             |
| Utdelning till ägarna   |                |            |                              |                | -3 000                    | -3 000             |
| Årets resultat          |                |            |                              |                | 3 005                     | 3 005              |
| Eget kapital 2022-12-31 | 392            | 40         | 1 900                        | 54 808         | -44 964                   | 12 176             |

**Förslag till vinstdisposition**

Till årsstämmans förfogande står följande vinstmedel:

|                        |                  |
|------------------------|------------------|
| Överkursfond           | 54 808 000       |
| Balanserade vinstmedel | -47 968 527      |
| Årets vinst            | 3 005 396        |
|                        | <u>9 844 869</u> |

Styrelsen och den verkställande direktören föreslår att vinstmedlen disponeras så att

|                       |                  |
|-----------------------|------------------|
| i ny räkning överförs | <u>9 844 869</u> |
|                       | 9 844 869        |

Vad beträffar företagens resultat och ställning i övrigt, hänvisas till efterföljande resultat- och balansräkningar samt kassaflödesanalys med tillhörande bokslutskommentarer.

2023070343136

## Resultaträkning

| <i>Belopp i tkr</i>                            | <i>Not</i> | <i>2022</i>    | <i>2021</i>   |
|--|------------|----------------|---------------|
| Nettoomsättning                                | 1          | 129 672        | 98 187        |
|  |            | <u>129 672</u> | <u>98 187</u> |
| <b><i>Rörelsens kostnader</i></b>              |            |                |               |
| Råvaror och förnödenheter                      |            | -98 853        | -73 061       |
| Övriga externa kostnader                       | 2,3        | -9 770         | -9 592        |
| Personalkostnader                              | 4          | -17 308        | -13 391       |
| Avskrivningar av anläggningstillgångar         | 5-6        | -299           | -288          |
| <b>Rörelseresultat</b>                         |            | <u>3 442</u>   | <u>1 855</u>  |
| <b><i>Resultat från finansiella poster</i></b> |            |                |               |
| Ränteintäkter och liknande resultatposter      |            | 568            | 158           |
| Räntekostnader och liknande resultatposter     |            | -182           | -102          |
| <b>Resultat efter finansiella poster</b>       |            | <u>3 828</u>   | <u>1 911</u>  |
| Skatt på årets resultat                        | 7          | -823           | -367          |
| <b>Årets resultat</b>                          |            | <u>3 005</u>   | <u>1 544</u>  |

2023070343137

## Balansräkning

| <i>Belopp i tkr</i>                                      | <u>Not</u> | <u>2022-12-31</u> | <u>2021-12-31</u> |
|--|------------|-------------------|-------------------|
| <b>TILLGÅNGAR</b>  |            |                   |                   |
| <b>Anläggningstillgångar</b>                             |            |                   |                   |
| <i>Immateriella anläggningstillgångar</i>                |            |                   |                   |
| Balanserade utgifter för utvecklingsarbeten och liknande | 5          | 604               | 864               |
|  |            | 604               | 864               |
| <i>Materiella anläggningstillgångar</i>                  |            |                   |                   |
| Inventarier, verktyg och installationer                  | 6          | 159               | 19                |
|  |            | 159               | 19                |
| <b>Summa anläggningstillgångar</b>                       |            | <b>763</b>        | <b>883</b>        |
| <b>Omsättningstillgångar</b>                             |            |                   |                   |
| <i>Varulager m m</i>                                     |            |                   |                   |
| Råvaror och förnödenheter                                |            | 140               | 95                |
|  |            | 140               | 95                |
| <i>Kortfristiga fordringar</i>                           |            |                   |                   |
| Kundfordringar   |            | 16 884            | 6 269             |
| Fordringar hos koncernföretag                            |            | 21 324            | 11 084            |
| Skattefordran  |            | 2 064             | 1 792             |
| Övriga fordringar  |            | 0                 | 0                 |
| Upparbetad men ej fakturerad intäkt                      | 8          | 61                | 209               |
| Förutbetalda kostnader och upplupna intäkter             | 9          | 2 715             | 2 945             |
|  |            | 43 048            | 22 299            |
| Kassa och bank   |            | 10 808            | 8 010             |
| <b>Summa omsättningstillgångar</b>                       |            | <b>53 996</b>     | <b>30 404</b>     |
| <b>SUMMA TILLGÅNGAR</b>                                  |            | <b>54 759</b>     | <b>31 287</b>     |
| <b>EGET KAPITAL OCH SKULDER</b>                          |            |                   |                   |
| <i>Eget kapital</i>                                      |            |                   |                   |
| <i>Bundet eget kapital</i>                               |            |                   |                   |
| Aktiekapital   | 10         | 392               | 392               |
| Reservfond   |            | 40                | 40                |
| Fond för utvecklingsutgifter                             |            | 1 900             | 1 900             |
|  |            | 2 332             | 2 332             |
| <i>Fritt eget kapital</i>                                |            |                   |                   |
| Balanserat resultat                                      |            | -47 968           | -46 512           |
| Överkursfond   |            | 54 808            | 54 808            |
| Årets resultat   |            | 3 005             | 1 544             |
|  |            | 9 845             | 9 840             |
| <b>Summa Eget kapital</b>                                |            | <b>12 177</b>     | <b>12 172</b>     |
| <i>Avsättningar</i>                                      |            |                   |                   |
| Övriga avsättningar                                      | 11         | 5 958             | 5 755             |
|  |            | 5 958             | 5 755             |
| <i>Kortfristiga skulder</i>                              |            |                   |                   |
| Leverantörsskulder                                       |            | 4 584             | 3 059             |
| Skulder till koncernföretag                              |            | 17 714            | 99                |
| Skatteskulder  |            |                   |                   |
| Övriga skulder   |            | 3 886             | 1 279             |
| Fakturerad men ej upparbetad intäkt                      | 8          | 3 875             | 2 253             |
| Upplupna kostnader och förutbetalda intäkter             | 13         | 6 565             | 6 670             |
|  |            | 36 624            | 13 360            |
| <b>SUMMA EGET KAPITAL OCH SKULDER</b>                    |            | <b>54 759</b>     | <b>31 287</b>     |



## Kassaflödesanalys

Kassaflödesanalysen upprättas enligt indirekt metod.

|   | <u>2022</u>   | <u>2021</u>   |
|---|---------------|---------------|
| <b>Den löpande verksamheten</b>   |               |               |
| Resultat efter finansiella poster   | 3 828         | 1 911         |
| Justeringar för poster som inte ingår i kassaflödet, m.m.                           | 534           | 310           |
| Betald skatt  | <u>-1 022</u> | <u>-367</u>   |
|   | 3 340         | 1 854         |
| <b>Kassaflöde från den löpande verksamheten före förändringar av rörelsekapital</b> | 3 340         | 1 854         |
| <b>Kassaflöde från förändringar i rörelsekapital</b>                                |               |               |
| Ökning(-)/Minskning(+) av varulager   | -45           | -1            |
| Ökning(-)/Minskning(+) av rörelsefordringar   | -20 759       | 2 688         |
| Ökning(+)/Minskning(-) av rörelseskulder  | 23 264        | -5 208        |
|   | <u>2 460</u>  | <u>-2 521</u> |
| <b>Kassaflöde från den löpande verksamheten</b>                                     | 5 800         | -667          |
| <b>Investeringsverksamheten</b>   |               |               |
| Förvärv av finansiella anläggningstillgångar  | 0             | 0             |
| Fusion av dotterbolag   | 0             | 0             |
| Förvärv av materiella anläggningstillgångar   | -166          | 0             |
| Förvärv av immateriella anläggningstillgångar                                       | 0             | 0             |
| Avyttring av materiella anläggningstillgångar                                       | 0             | 0             |
| <b>Kassaflöde från investeringsverksamheten</b>                                     | <u>-166</u>   | <u>0</u>      |
| <b>Finansieringsverksamheten</b>  |               |               |
| Utdelning till ägarna   | -3 003        | 0             |
| <b>Kassaflöde från finansieringsverksamheten</b>                                    | <u>-3 003</u> | <u>0</u>      |
| <b>Finansieringsverksamheten</b>  |               |               |
| Ökning(+)/Minskning(-) av checkräkningskredit                                       | 0             | 0             |
| Nyemission  | 0             | 0             |
| <b>Kassaflöde från finansieringsverksamheten</b>                                    | <u>0</u>      | <u>0</u>      |
| <b>Årets kassaflöde</b>   | 2 632         | -666          |
| Likvida medel vid årets början  | 8 010         | 8 676         |
| Likvida medel vid årets slut  | <u>10 642</u> | <u>8 010</u>  |

## Tilläggsupplysningar till kassaflödesanalys

|  | <u>2022</u> | <u>2021</u> |
|--|-------------|-------------|
| <i>Belopp i tkr</i>  |             |             |
| <b>Justeringar för poster som inte ingår i kassaflödet m m</b> |             |             |
| Avskrivningar  | 299         | 288         |
| Reservning osäkra kundfordringar                               | 32          | 0           |
| Avsättningar   | 203         | 22          |
|  | <u>534</u>  | <u>310</u>  |
| <b>Likvida medel</b>   |             |             |
| Följande delkomponenter ingår i likvida medel:                 |             |             |
| Kassa och bank   | 10 808      | 8 010       |



## Noter med redovisningsprinciper och bokslutskommentarer

Belopp i tkr

### Allmänna redovisningsprinciper

Från och med räkenskapsåret 2014 upprättas årsredovisningen med tillämpning av årsredovisningslagen och Bokföringsnämndens allmänna råd BFNAR 2012:1 Årsredovisning och koncernredovisning. Inga förändringar i redovisningsprinciper mot föregående år.

### Värderingsprinciper m m

Tillgångar, avsättningar och skulder har värderats till anskaffningsvärden om inget annat anges nedan.

### Inkomstskatter

Aktuella skatter värderas utifrån de skattesatser och skatteregler som gäller på balansdagen. Uppskjutna skatter värderas utifrån de skattesatser och skatteregler som är beslutade före balansdagen. Uppskjuten skattefordran avseende underskottsavdrag eller andra framtida skattemässiga avdrag redovisas i den utsträckning det är sannolikt att avdraget kan avräknas mot överskott vid framtida beskattning. Aktuell skatt, liksom förändring i uppskjuten skatt, redovisas i resultaträkningen om inte skatten är hänförlig till en händelse eller transaktion som redovisas direkt i eget kapital. I sådana fall redovisas även skatteeffekten i eget kapital.

### Utländska valutor

Bolagets huvudsakliga intäkter kommer från den svenska marknaden. Beträffande värdering av balansposter i utländsk valuta, i princip uteslutande koncerninterna, sker detta till balansdagens avistakurs. Transaktioner värderas till en genomsnittlig månadskurs. Kurserna som används är gemensamma för koncernen.

### Rapportering för verksamhetsgrenar och geografiska marknader

Bolagets verksamhetsgrenar består av balkongverksamhet, fönsterrenovering och återförsäljarverksamhet. Försäljningen sker i projektform och till ett nätverk av återförsäljare. Kunderna finns över hela Sverige.

### Kundlojalitetsprogram

Bolaget har ramavtal där viss procent på komponenter i försäljningen går tillbaka som en återbetalning till kunden, vilket sker i utbetalning några gånger per år. Rabatten redovisas som en intäktsminskning i resultaträkningen och som en upplupen kostnad i balansräkningen så snart försäljningen är säkerställd, i väntan på utbetalning.

### Intäktsredovisning/pågående arbeten

Bolaget redovisar intäkter genom att vinstavräkna, utförda tjänsteuppdrag med fast pris i takt med att arbetet utförs, s.k. successiv vinstavräkning. Vid beräkningen av upparbetad vinst har färdigställandegraden beräknats som nedlagda utgifter per balansdagen i relation till de totalt beräknade utgifterna för att fullgöra uppdraget.

### Varulager

Varulagret är upptaget till det lägsta av anskaffningsvärdet enligt först in- först ut- principen, respektive verkligt värde. Därtill har inkuransrisk beaktats.

### Avskrivningsprinciper för anläggningstillgångar

Avskrivningar enligt plan baseras på ursprungliga anskaffningsvärden och beräknad ekonomisk livslängd. Nedskrivning sker vid bestående värdeförlust.

Följande avskrivningstider tillämpas:

|  |          |
|--|----------|
| Balanserade utgifter för utveckling och liknande arbeten | 5 år     |
| Inventarier, verktyg och installationer                  | 3 - 7 år |

### Kundfordringar och övriga fordringar

Fordringar redovisas som omsättningstillgångar med undantag för poster med förfallodag mer än 12 månader efter balansdagen, vilka klassificeras som anläggningstillgångar. Fordringar tas upp till det belopp som förväntas bli inbetalt efter avdrag för individuellt bedömda osäkra fordringar. Fordringar som är räntefria eller som löper med ränta som avviker från marknadsräntan och har en löptid överstigande 12 månader, redovisas till ett diskonterat nuvärde och tidsvärdeförändringen redovisas som ränteintäkt i resultaträkningen.

### Leasing - leasetagare

Samtliga leasingavtal redovisas som operationella.

#### Ersättning till anställda

Kortfristiga ersättningar utgörs av lön, sociala avgifter, betald semester, betald sjukfrånvaro, samt bonus och redovisas som en kostnad och en skuld då det finns en legal eller informell förpliktelse att betala ut en ersättning. Ersättningar vid uppsägning av personal kostnadsförs enligt följande. Om ersättningen inte ger företaget någon framtida ekonomisk fördel redovisas en skuld och en kostnad när företaget har en legal eller informell förpliktelse att lämna sådan ersättning. Ersättningen värderas till den bästa uppskattningen av den ersättning som skulle krävas för att reglera förpliktelsen på balansdagen. Bolaget har endast avgiftsbestämda pensionsplaner och resultatet belastas för kostnader i takt med att de anställdas pensionsberättigande tjänster utförts.

#### Leverantörsskulder

Leverantörsskulder redovisas till anskaffningsvärde. Leverantörsskulder i utländsk valuta har omräknats till balansdagens kurs.

#### Avsättningar

Garantiavsättning görs löpande under året med 0,8% på fakturerade projektvärden. Avsättningar till garantireserv startades under 2012 och balansposten uppgår vid utgången av året till 5 958 Tkr. Avsättningar görs för förlustkontrakt med det lägsta av den oundvikliga förlusten om kontraktet fullföljs, eller utgifter i form av skadestånd eller liknande om kontraktet bryts.

#### Nyckeltalsberäkningar

Nettoomsättning är intäkter inklusive koncerninterna. Soliditet beräknas som eget kapital i förhållande till balansomslutning. Avkastning på totalt kapital beräknas som resultat före avdrag för räntekostnader i förhållande till balansomslutning. Avkastning på eget kapital beräknas som resultat efter finansiella intäkter och kostnader i förhållande till justerat eget kapital.

#### Koncernuppgifter

Sunparadise Sverige AB, organisationsnummer 556269-1344 med säte i Malmö. Företaget ägs sedan 2015 till 100% av Sunparadise Group AG, Schweiz. Koncernredovisning upprättas av Sunparadise Group AG med säte i Zug, enligt ÅRL 7 kap 2§.

Av totala inköp och försäljning mätt i kronor avser 65,52 % (66,73 %) av inköpen och 2,08 % (2,61 %) av försäljningen andra företag inom koncernen. Interna transaktioner genomförs på marknadsmässiga villkor.

#### Uppskattningar och bedömningar

Pågående arbeten bedöms löpande under räkenskapsåret. Det prognostiserade utfallet av intäkter och kostnader styr den s.k. successiva vinstavräkningen. En prognostiserad förlust belastar resultaträkningen så snart informationen finns att tillgå.

#### Not 1 Nettoomsättningens fördelning

2022

2021

Nettoomsättningen fördelar sig på geografiska marknader enligt följande:

|               |         |        |
|---------------|---------|--------|
| Sverige       | 126 975 | 95 448 |
| Liechtenstein | 1 118   | 622    |
| Norge         | 1 431   | 1 215  |
| Polen         | 0       | 0      |
| Danmark       | 0       | 902    |
| Turkiet       | 148     |        |
|               | 129 672 | 98 187 |

#### Not 2 Ersättningar till revisorer

2022

2021

#### PwC

|                    |     |     |
|--------------------|-----|-----|
| Revisionsuppdraget | 122 | 114 |
| Övriga tjänster    | 40  | 33  |
| Summa              | 162 | 148 |

Med revisionsuppdrag avses granskning av årsredovisning och bokföring samt styrelsens och verkställande direktörens förvaltning. Med revisionsverksamhet utöver revisionsuppdrag avses övriga arbetsuppgifter som det ankommer på bolagets revisor att utföra samt rådgivning eller annat biträde som föranleds av iakttagelser vid sådan granskning. Skatterådgivning redovisas separat. Allt annat avser övriga tjänster.

2023070343142

| <b>Not 3 Operationella leasingavtal</b>   | <u>2022</u> | <u>2021</u> |
|---|-------------|-------------|
| Sunparadise Sverige AB som leasetagare  |             |             |
| Framtida minimileaseavgifter som ska erläggas avseende icke uppsägningsbara leasingavtal: |             |             |
| Förfaller till betalning inom ett år:   | 504         | 291         |
| Förfaller till betalning senare än ett men inom fem år                                    | 638         | 282         |
| Förfaller till betalning senare än fem år   | 0           | 0           |
| Under perioden kostnadsförda leasingavgifter  | 1 880       | 1 695       |

Den operationella leasingen består i allt väsentligt av hyrda lokaler samt hyrda fordon. Avtalen om hyra av lokaler löper i allmänhet på tre år med möjlighet till treåriga förlängningar. Framtida avgifter regleras utifrån utvecklingen av konsumentprisindex. Fordon hyrs på 3-4 år eller återlämnas efter 15.000 mil.

| <b>Not 4 Anställda och personalkostnader</b>                 | <u>2022</u> | <u>2021</u> |
|--|-------------|-------------|
| <i>Medelantalet anställda</i>                                |             |             |
| Sverige  | 17          | 15          |
| Varav män  | 82%         | 93%         |
| <i>Löner, andra ersättningar och sociala kostnader (tkr)</i> |             |             |
| Styrelse och VD  | 1 410       | 1 800       |
| (varav tantiem)  | (-)         | (-)         |
| Övriga anställda   | 10 180      | 8 074       |
| (varav vinstandelar)   | (-)         | (-)         |
| Summa  | 11 590      | 9 874       |
| Sociala kostnader  | 5 716       | 3 517       |
| (varav pensionskostnader)                                    | 1 603       | 37          |

Av företagets pensionskostnader avser 203 tkr (190 tkr) gruppen styrelse och VD.

| <i>Könsfördelning inom företagsledningen</i> | <u>2022</u> | <u>2021</u> |
|--|-------------|-------------|
| Styrelseledamöter                            | 3           | 3           |
| Varav män                                    | 100%        | 100%        |
| VD och andra personer i företagets ledning   | 6           | 4           |
| Varav män                                    | 100%        | 100%        |


2023070343143

| <b>Not 5 Balanserade utgifter för utvecklingsarbeten och liknande</b> | <u>2022-12-31</u> | <u>2021-12-31</u> |
|---|-------------------|-------------------|
| <i>Ackumulerade anskaffningsvärden</i>                                |                   |                   |
| Ingående anskaffningsvärde  | 2 275             | 2 275             |
| Nyanskaffningar   | 0                 | 0                 |
| Utrangeringar   | 0                 | 0                 |
|   | <u>2 275</u>      | <u>2 275</u>      |
| <i>Ackumulerade avskrivningar enligt plan</i>                         |                   |                   |
| Ingående avskrivningar  | -1 411            | -1 152            |
| Utrangeringar   |                   |                   |
| Årets avskrivning enligt plan på anskaffningsvärden                   | -259              | -259              |
|   | <u>-1 670</u>     | <u>-1 411</u>     |
| <b>Utgående redovisat värde</b>                                       | <b>605</b>        | <b>864</b>        |
| <br>  |                   |                   |
| <b>Not 6 Inventarier, verktyg och installationer</b>                  | <u>2022-12-31</u> | <u>2021-12-31</u> |
| <i>Ackumulerade anskaffningsvärden</i>                                |                   |                   |
| Ingående anskaffningsvärde  | 1 051             | 1 051             |
| Nyanskaffningar   | 166               |                   |
| Utrangeringar   | -9                |                   |
|   | <u>1 208</u>      | <u>1 051</u>      |
| <i>Ackumulerade avskrivningar enligt plan</i>                         |                   |                   |
| Ingående avskrivningar  | -1 031            | -1 003            |
| Årets avskrivning enligt plan   | -28               | -28               |
| Utrangeringar   | 9                 |                   |
|   | <u>-1 050</u>     | <u>-1 031</u>     |
| <b>Utgående redovisat värde</b>                                       | <b>158</b>        | <b>20</b>         |
| <br>  |                   |                   |
| <b>Not 7 Skatt på årets resultat</b>                                  | <u>2022-12-31</u> | <u>2021-12-31</u> |
| Aktuell skatt   | -823              | -367              |
| Uppskjuten skatt  | 0                 | 0                 |
| <b>Skatt på årets resultat</b>  | <b>-823</b>       | <b>-367</b>       |
| <br>  |                   |                   |
| Redovisat resultat före skatt   | 3 828             | 1 911             |
| Skatt beräknat enligt gällande skattesats                             | -789              | -394              |
| Skatteeffekt av ej avdragsgilla kostnader                             | -34               | -24               |
| Nyttjat underskott från tidigare år                                   |                   | 51                |
| <b>Redovisad skattekostnad</b>  | <b>-823</b>       | <b>-367</b>       |
| Underskott att ta med till nästkommande beskattningsår                | 0                 | 0                 |
| <br>  |                   |                   |
| <b>Not 8 Pågående uppdrag</b>   | <u>2022-12-31</u> | <u>2021-12-31</u> |
| <i>Pågående arbeten</i>   |                   |                   |
| <i>Uppdrag till fast pris</i>   |                   |                   |
| Fakturerade belopp  | 36 639            | 50 923            |
| Av beställaren innehållna belopp                                      | -3 813            | -2 044            |
| <i>Upparbetad men ej fakturerad intäkt</i>                            |                   |                   |
| <i>Uppdrag till fast pris</i>   |                   |                   |
| Upparbetade intäkter  | 720               | 489               |
| Fakturerade belopp  | -659              | -280              |
| Redovisat i balansräkningen   | 61                | 209               |
| <i>Fakturerad men ej upparbetad intäkt</i>                            |                   |                   |
| <i>Uppdrag till fast pris</i>   |                   |                   |
| Upparbetade intäkter  | 32 105            | 48 390            |
| Fakturerade belopp  | -35 980           | -50 643           |
| Redovisat i balansräkningen   | -3 875            | -2 253            |
| <br>  |                   |                   |
| <b>Not 9 Förutbetalda kostnader och upplupna intäkter</b>             | <u>2022-12-31</u> | <u>2021-12-31</u> |
| Förutbetalda hyror  | 300               | 289               |
| Förutbetalda försäkringspremie  | 78                | 112               |
| Förutbetalda billeasingavgifter                                       | 53                | 56                |
| Övriga förutbetalda kostnader   | 2 284             | 2 488             |
|   | <u>2 715</u>      | <u>2 945</u>      |

2023070343144

Handwritten signature or initials in black ink, consisting of several stylized, overlapping characters.

Not 10 Eget kapital

Aktiekapital

Aktiekapitalet består av 3.922 aktier.

Aktieägartillskott

Aktieägarna har lämnat villkorat aktieägartillskott som totalt uppgår till tkr 30.425 (30.425).

Not 11 Avsättningar

*Garantiåtaganden*

Ingående avsättningar

Nya avsättningar

Utgående avsättningar

2022-12-31

2021-12-31

5 755

5 733

203

22

5 958

5 755

Not 12 Checkräkningskredit

Bolaget har likt föregående år ingen checkräkningskredit.

Not 13 Upplupna kostnader och förutbetalda intäkter

Personalkostnader

Löneskatt

Övriga poster

2022-12-31

2021-12-31

4 210

3 456

347

334

2 008


2 880

6 565

6 670

Malmö den 29/6 2023

  
Kristian Petermann  
Verkställande direktör

  
Rickard Lindqvist  
Styrelsens ordförande

  
Andreas Schär  
Styrelseledamot

Vår revisionsberättelse har lämnats den 29/6 2023  
Öhrlings PricewaterhouseCoopers AB

  
Mattias Lamme  
Auktoriserad revisor

2023070343145

# Revisionsberättelse

Till bolagsstämman i Sunparadise Sverige AB, org.nr 556269-1344

---

## Rapport om årsredovisningen

### Uttalanden

Vi har utfört en revision av årsredovisningen för Sunparadise Sverige AB för år 2022.

Enligt vår uppfattning har årsredovisningen upprättats i enlighet med årsredovisningslagen och ger en i alla väsentliga avseenden rättvisande bild av Sunparadise Sverige ABs finansiella ställning per den 31 december 2022 och av dess finansiella resultat och kassaflöde för året enligt årsredovisningslagen. Förvaltningsberättelsen är förenlig med årsredovisningens övriga delar.

Vi tillstyrker därför att bolagsstämman fastställer resultaträkningen och balansräkningen för Sunparadise Sverige AB.

### Grund för uttalanden

Vi har utfört revisionen enligt International Standards on Auditing (ISA) och god revisionssed i Sverige. Vårt ansvar enligt dessa standarder beskrivs närmare i avsnittet Revisorns ansvar. Vi är oberoende i förhållande till Sunparadise Sverige AB enligt god revisorssed i Sverige och har i övrigt fullgjort vårt yrkesetiska ansvar enligt dessa krav.

Vi anser att de revisionsbevis vi har inhämtat är tillräckliga och ändamålsenliga som grund för våra uttalanden.

### Styrelsens och verkställande direktörens ansvar

Det är styrelsen och verkställande direktören som har ansvaret för att årsredovisningen upprättas och att den ger en rättvisande bild enligt årsredovisningslagen. Styrelsen och verkställande direktören ansvarar även för den interna kontroll som de bedömer är nödvändig för att upprätta en årsredovisning som inte innehåller några väsentliga felaktigheter, vare sig dessa beror på oegentligheter eller misstag.

Vid upprättandet av årsredovisningen ansvarar styrelsen och verkställande direktören för bedömningen av bolagets förmåga att fortsätta verksamheten. De upplyser, när så är tillämpligt, om förhållanden som kan påverka förmågan att fortsätta verksamheten och att använda antagandet om fortsatt drift. Antagandet om fortsatt drift tillämpas dock inte om styrelsen och verkställande direktören avser att likvidera bolaget, upphöra med verksamheten eller inte har något realistiskt alternativ till att göra något av detta.

### Revisorns ansvar

Våra mål är att uppnå en rimlig grad av säkerhet om huruvida årsredovisningen som helhet inte innehåller några väsentliga felaktigheter, vare sig dessa beror på oegentligheter eller misstag, och att lämna en revisionsberättelse som innehåller våra uttalanden. Rimlig säkerhet är en hög grad av säkerhet, men är ingen garanti för att en revision som utförs enligt ISA och god revisionssed i Sverige alltid kommer att upptäcka en väsentlig felaktighet om en sådan finns. Felaktigheter kan uppstå på grund av oegentligheter eller misstag och anses vara väsentliga om de enskilt eller tillsammans rimligen kan förväntas påverka de ekonomiska beslut som användare fattar med grund i årsredovisningen.

En ytterligare beskrivning av vårt ansvar för revisionen av årsredovisningen finns på Revisorsinspektionens webbplats: [www.revisorsinspektionen.se/revisornsansvar](http://www.revisorsinspektionen.se/revisornsansvar). Denna beskrivning är en del av revisionsberättelsen.

## Rapport om andra krav enligt lagar och andra författningar

### Uttalanden

Utöver vår revision av årsredovisningen har vi även utfört en revision av styrelsens och verkställande direktörens förvaltning för Sunparadise Sverige AB för år 2022 samt av förslaget till dispositioner beträffande bolagets vinst eller förlust.

Vi tillstyrker att bolagsstämman disponerar vinsten enligt förslaget i förvaltningsberättelsen och beviljar styrelsens ledamöter och verkställande direktören ansvarsfrihet för räkenskapsåret.

## Grund för uttalanden

Vi har utfört revisionen enligt god revisionssed i Sverige. Vårt ansvar enligt denna beskrivs närmare i avsnittet Revisorns ansvar. Vi är oberoende i förhållande till Sunparadise Sverige AB enligt god revisorssed i Sverige och har i övrigt fullgjort vårt yrkesetiska ansvar enligt dessa krav.

Vi anser att de revisionsbevis vi har inhämtat är tillräckliga och ändamålsenliga som grund för våra uttalanden.

## Styrelsens och verkställande direktörens ansvar

Det är styrelsen som har ansvaret för förslaget till dispositioner beträffande bolagets vinst eller förlust. Vid förslag till utdelning innefattar detta bland annat en bedömning av om utdelningen är försvarlig med hänsyn till de krav som bolagets verksamhetsart, omfattning och risker ställer på storleken av bolagets egna kapital, konsolideringsbehov, likviditet och ställning i övrigt.

Styrelsen ansvarar för bolagets organisation och förvaltningen av bolagets angelägenheter. Detta innefattar bland annat att fortlöpande bedöma bolagets ekonomiska situation, och att tillse att bolagets organisation är utformad så att bokföringen, medelsförvaltningen och bolagets ekonomiska angelägenheter i övrigt kontrolleras på ett betryggande sätt. Den verkställande direktören ska sköta den löpande förvaltningen enligt styrelsens riktlinjer och anvisningar och bland annat vidta de åtgärder som är nödvändiga för att bolagets bokföring ska fullgöras i överensstämmelse med lag och för att medelsförvaltningen ska skötas på ett betryggande sätt.

## Revisorns ansvar

Vårt mål beträffande revisionen av förvaltningen, och därmed vårt uttalande om ansvarsfrihet, är att inhämta revisionsbevis för att med en rimlig grad av säkerhet kunna bedöma om någon styrelseledamot eller verkställande direktören i något väsentligt avseende:

- företagit någon åtgärd eller gjort sig skyldig till någon försummelse som kan föranleda ersättningsskyldighet mot bolaget
- på något annat sätt handlat i strid med aktiebolagslagen, årsredovisningslagen eller bolagsordningen.

Vårt mål beträffande revisionen av förslaget till dispositioner av bolagets vinst eller förlust, och därmed vårt uttalande om detta, är att med rimlig grad av säkerhet bedöma om förslaget är förenligt med aktiebolagslagen.

Rimlig säkerhet är en hög grad av säkerhet, men ingen garanti för att en revision som utförs enligt god revisionssed i Sverige alltid kommer att upptäcka åtgärder eller försummelser som kan föranleda ersättningsskyldighet mot bolaget, eller att ett förslag till dispositioner av bolagets vinst eller förlust inte är förenligt med aktiebolagslagen.

En ytterligare beskrivning av vårt ansvar för revisionen av förvaltningen finns på Revisorsinspektionens webbplats: [www.revisorsinspektionen.se/revisornsansvar](http://www.revisorsinspektionen.se/revisornsansvar). Denna beskrivning är en del av revisionsberättelsen.


Malmö den 29 juni 2023

Öhrlings PricewaterhouseCoopers AB



Mattias Lamme  
Auktoriserad revisor

Fotokopians överensstämmelse  
med originalet intygas:



CAROLINA MØLLERGÅRD