

Årsredovisning för
Younger AB
559253-7293

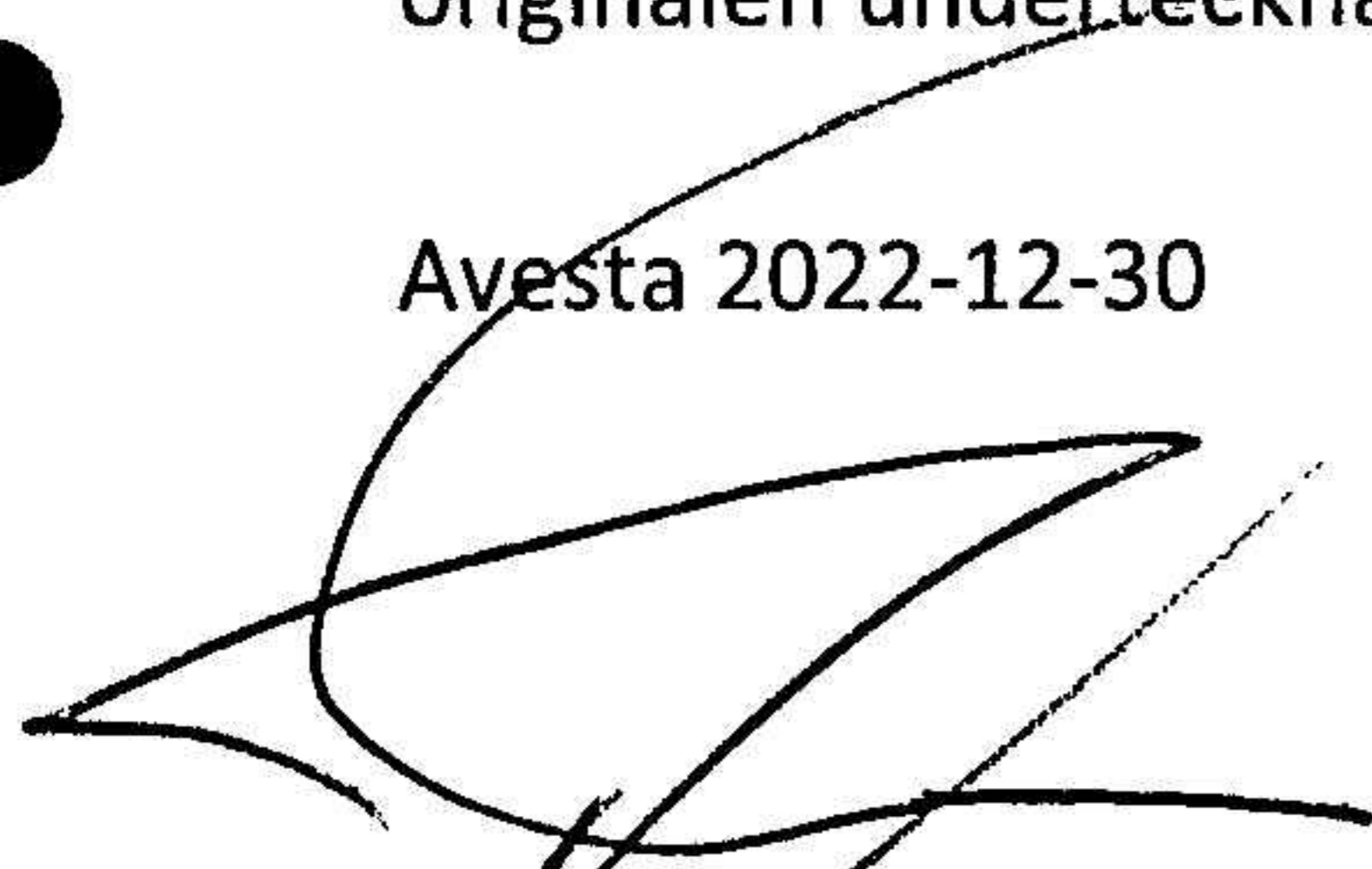
Räkenskapsåret
2021-07-01 – 2022-06-30

Fastställelseintyg

Jag intygar att resultaträkningen och balansräkningen har fastställts på årsstämma 2022-12-30.
Årsstämman beslöt att godkänna styrelsens förslag till vinstdisposition.

Jag intygar att innehållet i dessa elektroniska handlingar överensstämmer med originalen och att originalen undertecknats av samtliga personer som enligt lag ska underteckna dessa.

Avesta 2022-12-30



Tomas Ramsell
Styrelseledamot

Årsredovisning för
Younger AB
559253-7293

Räkenskapsåret
2021-07-01 - 2022-06-30

Förvaltningsberättelse	1
Resultaträkning	3
Balansräkning	4
Kassaflödesanalys	6
Noter	7
Underskrifter	9

Förvaltningsberättelse

Styrelsen för Younger AB, 559253-7293, avger följande årsredovisning för räkenskapsåret 2021-07-01 - 2022-06-30.

Verksamheten

Verksamhetens art och inriktning

Företaget med säte i Avesta kommun, Dalarnas län registrerades år 2020 och bedriver sedan dess handel med baby- och barnartiklar.

Försäljningen sker till konsumenter och detaljister genom egen webbutik.

Bolaget är ägs till 50% av Västanhede Holding AB, 556719-0144 och 50% av MVR Stockholm AB 559069-6349, med säte i Avesta kommun.

Bolaget har inte haft några anställda under året.

Rättsvisande översikt över utvecklingen

	2021/2022	Belopp i kr 2020/2021
Nettoomsättning	416	6 163
Rörelseresultat	-3 190	-31 697
Resultat efter finansiella poster	-3 235	-31 775
Rörelsemarginal %	-766,8	-514,3
Avkastning på totalt kapital %	-3,2	-31
Avkastning på sysselsatt kapital %	-3,2	-31
Avkastning på eget kapital %	-10,8	-95,6
Balansomslutning	98 870	102 104
Soliditet %	30,3	32,5

Nyckeltalsdefinitioner

Rörelsemarginal
Rörelseresultat / Nettoomsättning.

Avkastning på totalt kapital
(Rörelseresultat + finansiella intäkter) / Totala tillgångar.

Avkastning på sysselsatt kapital
(Rörelseresultat + finansiella intäkter) / Sysselsatt kapital.

Avkastning på eget kapital
Resultat efter finansiella poster / Justerat eget kapital.

Balansomslutning
Totala tillgångar.

Kassalikviditet
(Omsättningstillgångar - Varulager) / Kortfristiga skulder.

Soliditet
(Totalt eget kapital + (100 % -aktuell bolagsskattesats av obeskattade reserver)) / Totala tillgångar.

Förändringar i eget kapital

	Aktie- kapital	Balanserat resultat	Årets resultat
Ingående balans	25 000	40 000	-31 775
Balanseras i ny räkning		-31 775	31 775
Årets resultat			-3 235
Utgående balans	25 000	8 225	-3 235

Resultatdisposition

Belopp i kr

	2021-07-01- 2022-06-30
<i>Till årsstämman förfogande står följande medel</i>	
Balanserat resultat	8 225
Årets resultat	-3 235
Medel att disponera	4 990

	2021-07-01- 2022-06-30
<i>Styrelsen föreslår att medlen disponeras enligt följande</i>	
Balanseras i ny räkning	4 990
Summa	4 990

Resultaträkning

Belopp i kr

Not

2021-07-01-
2022-06-30

2020-04-27-
2021-06-30

Rörelsens intäkter, lagerförändringar m.m.

Nettoomsättning		416	6 163
Förändring av lager av färdiga varor och av varor under tillverkning, inklusive pågående arbeten för annans räkning		0	72 750
Summa rörelsens intäkter, lagerförändringar m.m.		416	78 913

Rörelsens kostnader

Råvaror och förnödenheter		-745	-79 044
Övriga externa kostnader		-2 861	-31 566
Summa rörelsens kostnader		-3 606	-110 610

Rörelseresultat

-3 190 **-31 697**

Resultat från finansiella poster

Räntekostnader och liknande resultatposter	2	-45	-78
Summa resultat från finansiella poster		-45	-78

Resultat efter finansiella poster

-3 235 **-31 775**

Resultat före skatt

-3 235 **-31 775**

Årets resultat

-3 235 **-31 775**

2023012711525

Balansräkning

Belopp i kr

Not

2022-06-30

2021-06-30

TILLGÅNGAR

Omsättningstillgångar

Varulager m.m.

Färdiga varor och handelsvaror

4

72 750

72 750

Summa varulager m.m.

72 750

72 750

Kortfristiga fordringar

Aktuell skattefordran

3 256

4 895

Övriga fordringar

5 696

2 701

Förutbetalda kostnader och upplupna intäkter

5

788

0

Summa kortfristiga fordringar

9 740

7 596

Kassa och bank

Kassa och bank

16 380

21 758

Summa kassa och bank

16 380

21 758

Summa omsättningstillgångar

98 870

102 104

SUMMA TILLGÅNGAR

98 870

102 104

2023012711526

Balansräkning

Belopp i kr

Not

2022-06-30

2021-06-30

EGET KAPITAL OCH SKULDER

Eget kapital

Bundet eget kapital

Aktiekapital

25 000

25 000

Summa bundet eget kapital

25 000

25 000

Fritt eget kapital

Balanserat resultat

8 225

40 000

Årets resultat

-3 235

-31 775

Summa fritt eget kapital

4 990

8 225

Summa eget kapital

29 990

33 225

Långfristiga skulder

6

Övriga skulder

68 880

68 879

Summa långfristiga skulder

68 880

68 879

SUMMA EGET KAPITAL OCH SKULDER

98 870

102 104

2023012711527

Kassaflödesanalys

<i>Belopp i kr</i>	<i>Not</i>	<i>2022-06-30</i>	<i>2021-06-30</i>
<i>Den löpande verksamheten</i>			
<i>Ingångsvärde löpande verksamheten</i>			
Resultat efter finansiella poster		-3 235	-31 775
Justering för poster som inte ingår i kassaflödet		0	0
Betald inkomstskatt		1 639	-4 895
Kassaflöde från den löpande verksamheten före förändringar av rörelsekapital		-1 596	-36 670
<i>Kassaflöde från förändringar i rörelsekapital</i>			
Ökning/minskning varulager och pågående arbeten		0	-72 750
<i>Förändring rörelsefordringar</i>			
Ökning/minskning övriga kortfristiga fordringar		-3 783	-2 701
Ökning/minskning av rörelsefordringar		-3 783	-75 451
Kassaflöde från den löpande verksamheten		-5 379	-112 121
<i>Finansieringsverksamheten</i>			
Nyemission			25 000
Erhållna aktieägartillskott			40 000
Upptagna lån			68 879
Kassaflöde från finansieringsverksamheten			133 879
Årets kassaflöde		-5 379	21 758
Likvida medel vid årets början		21 758	
Likvida medel vid årets slut		16 379	21 758

2023012711528

Noter

Belopp i kr om inget annat anges.

Not 1 Redovisnings- och värderingsprinciper

Redovisnings- och värderingsprinciper

Årsredovisningen har upprättats i enlighet med årsredovisningslagen och Bokföringsnämndens allmänna råd BFNAR 2012:1 Årsredovisning och koncernredovisning (K3).

Tillgångar, avsättningar och skulder har värderats utifrån anskaffningsvärden om inget annat anges nedan.

Byte av redovisningsprincip

Bolaget upprättar för första gången årsredovisning enligt K3. Inga omräkningsdifferenser har uppstått.

Not 2 Räntekostnader och liknande resultatposter

	2021-07-01- 2022-06-30	2020-04-27- 2021-06-30
<i>Räntekostnader</i>		
Övriga företag	-45	-78
Summa	-45	-78
Summa	-45	-78

Not 3 Skatt på årets resultat

	2021-07-01- 2022-06-30	2020-04-27- 2021-06-30
<i>Aktuell skatt</i>		
Aktuell skatt	0	0
Summa	0	0
Summa	0	0

Not 4 Varulager

	2022-06-30	2021-06-30
<i>Fördelning av varulager</i>		
Färdiga varor och handelsvaror	72 750	72 750
Summa varulager m.m.	72 750	72 750

Not 5 Förutbetalda kostnader och upplupna intäkter

Övriga förutbetalda kostnader och upplupna intäkter

<i>Typ av interimspost</i>	<i>2022-06-30</i>	<i>2021-06-30</i>
Övriga förutbetalda kostnader	788	0
Summa	788	0

Not 6 Långfristiga skulder

<i>Skulder som förfaller senare än 5 år från balansdagen</i>	<i>2022-06-30</i>	<i>2021-06-30</i>
Långfristiga skulder	0	0


Not 7 Väsentliga händelser efter räkenskapsårets slut


Inga väsentliga händelser har inträffat efter årets slut.

2023012711530

Underskrifter

Avesta


2022-12-30
Datum
Mathias Ramsell
Verkställande direktör


2022-12-30
Datum
Tomas Ramsell
Styrelseordförande

2023012711531