

Årsredovisning för

**Hacei AB**

556994-6378

Räkenskapsåret

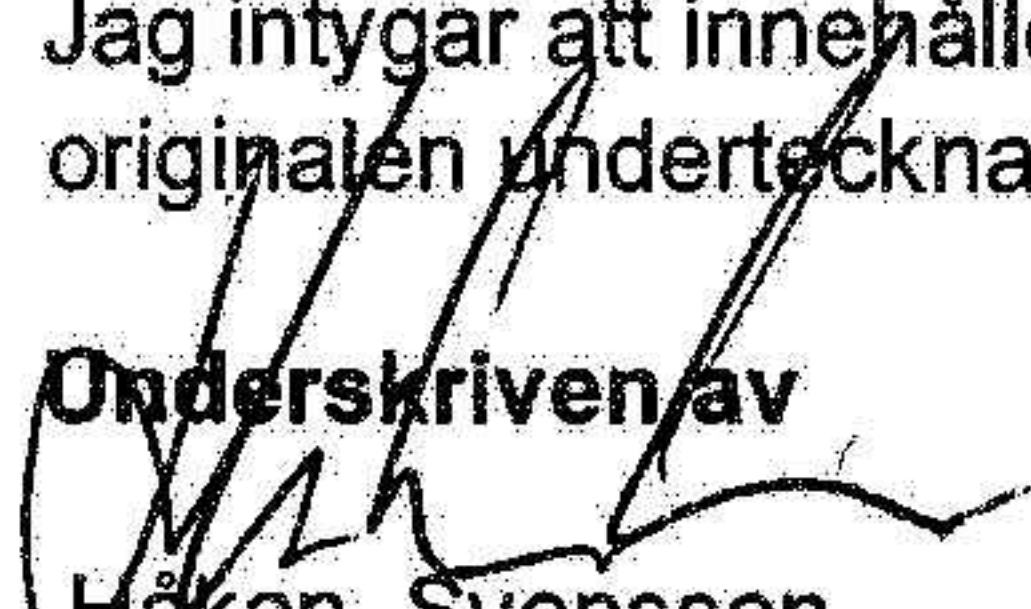
**2022-01-01 - 2022-12-31**

**Fastställelseintyg**

Jag intygar att resultaträkningen och balansräkningen har fastställts på årsstämma 2023-05-10.  
Årsstämman beslöt att godkänna styrelsens förslag till vinstdisposition.

Jag intygar att innehållet i dessa elektroniska handlingar överensstämmer med originalen och att originalen undertecknats av samtliga personer som enligt lag ska underteckna dessa.

**Underskriven av**

  
Mikael Svensson  
Verkställande direktör  
2023-05-10

2023051206993

Årsredovisning för

# Hacei AB

556994-6378

Räkenskapsåret

**2022-01-01 - 2022-12-31**

Förvaltningsberättelse	1
Resultaträkning	2
Balansräkning	3
Noter	5
Underskrifter	6

## Förvaltningsberättelse

Styrelsen för Hacei AB, 556994-6378, avger följande årsredovisning för räkenskapsåret 2022-01-01 - 2022-12-31.

### Verksamheten

#### Allmänt om verksamheten

Bolagets verksamhet består i att bedriva konsultverksamhet åt bolag inom byggbranschen samt äga och förvalta lös och fast egendom samt därmed förenlig verksamhet.

Bolaget bedriver även import och distribution av kemikalier och farmaceutiska råvaror.

### Flerårsöversikt

	2022	2021	2020	Belopp i Tkr 2019
Nettoomsättning	5 330	400	100	500
Resultat efter finansiella poster	2 178	869	165	599
Soliditet %	88,9	95,1	94,8	88,4

### Förändringar i eget kapital

	Aktie- kapital	Balanserat resultat	Årets resultat
Belopp vid årets ingång	50 000	4 076 084	690 067
Balanseras i ny räkning		690 067	-690 067
Årets resultat			1 729 327
<b>Belopp vid årets utgång</b>	<b>50 000</b>	<b>4 766 151</b>	<b>1 729 327</b>

### Resultatdisposition

	Belopp i kr
<i>Till årsstämman förfogande står följande medel</i>	
Balanserat resultat	4 766 151
Årets resultat	1 729 327
<b>Summa</b>	<b>6 495 478</b>

*Styrelsen föreslår att medlen disponeras enligt följande*

Balanseras i ny räkning	6 495 478
<b>Summa</b>	<b>6 495 478</b>

## Resultaträkning

Belopp i kr.

Not

2022-01-01-  
2022-12-31

2021-01-01-  
2021-12-31

### Rörelseintäkter, lagerförändringar m.m.

Nettoomsättning

5 330 425

399 998

### Summa rörelseintäkter, lagerförändringar m.m.

5 330 425

399 998

### Rörelsekostnader

Råvaror och förnödenheter

-3 274 725

0

Övriga externa kostnader

-42 917

-24 436

### Summa rörelsekostnader

-3 317 642

-24 436

### Rörelseresultat

2 012 783

375 562

### Finansiella poster

Resultat från övriga finansiella anläggningstillgångar

127 115

464 362

Övriga ränteintäkter och liknande resultatposter

38 251

29 380

Räntekostnader och liknande resultatposter

-182

-197

### Summa finansiella poster

165 184

493 545

### Resultat efter finansiella poster

2 177 967

869 107

### Resultat före skatt

2 177 967

869 107

### Skatter

Skatt på årets resultat

-448 640

-179 040

### Årets resultat

1 729 327

690 067

## Balansräkning

Belopp i kr

Not

2022-12-31

2021-12-31

### TILLGÅNGAR

#### Anläggningstillgångar

##### Finansiella anläggningstillgångar

Andra långfristiga värdepappersinnehav

3

2 665 692

2 786 890

##### Summa finansiella anläggningstillgångar

2 665 692

2 786 890

##### Summa anläggningstillgångar

2 665 692

2 786 890

#### Omsättningstillgångar

##### Kortfristiga fordringar

Kundfordringar

750 000

509 040

Övriga fordringar

2 743 397

1 579 305

##### Summa kortfristiga fordringar

3 493 397

2 088 345

#### Kassa och bank

Kassa och bank

1 200 860

188 738

##### Summa kassa och bank

1 200 860

188 738

##### Summa omsättningstillgångar

4 694 257

2 277 083

### SUMMA TILLGÅNGAR

7 359 949

5 063 973

2023051206997

## Balansräkning

Belopp i kr.

Not

2022-12-31

2021-12-31

### EGET KAPITAL OCH SKULDER

#### Eget kapital

##### Bundet eget kapital

Aktiekapital

50 000

50 000

##### Summa bundet eget kapital

50 000

50 000

##### Fritt eget kapital

Balanserat resultat

4 766 151

4 076 084

Årets resultat

1 729 327

690 067

##### Summa fritt eget kapital

6 495 478

4 766 151

##### Summa eget kapital

6 545 478

4 816 151

#### Kortfristiga skulder

Skatteskulder

235 077

132 587

Övriga skulder

573 394

109 235

Upplupna kostnader och förutbetalda intäkter

6 000

6 000

##### Summa kortfristiga skulder

814 471

247 822

### SUMMA EGET KAPITAL OCH SKULDER

7 359 949

5 063 973

## Noter

Belopp i kr om inget annat anges.

### Not 1 Redovisningsprinciper

Årsredovisningen är upprättad i enlighet med årsredovisningslagen och Bokföringsnämndens allmänna råd (BFNAR 2016:10) om årsredovisning i mindre företag.

### Not 2 Medelantalet anställda


	2022-01-01- 2022-12-31	2021-01-01- 2021-12-31
Medelantalet anställda	1	1

### Not 3 Andra långfristiga värdepappersinnehav

	2022-12-31	2021-12-31
Ingående anskaffningsvärden	2 786 890	3 443 320
Förändringar av anskaffningsvärden		
Inköp	210 688	1 516 062
Försäljningar	-331 886	-2 172 492
Utgående anskaffningsvärden	2 665 692	2 786 890
<b>Redovisat värde</b>	<b>2 665 692</b>	<b>2 786 890</b>

## Underskrifter


Stockholm



2023-05-10

Datum

Håkan Svensson  
Verkställande direktör



2023-05-10

Datum

Casper Famm  
Styrelseordförande

2023051206999