

Styrelsen och verkställande direktören för

HTK Partners AB

Org nr 556964-3017

avger härmed årsredovisning för räkenskapsåret 2022-09-01 till 2023-08-31.

Undertecknad styrelseledamot i Aktiebolaget HTK Partners intygar, dels att denna kopia av årsredovisningen stämmer överens med originalet, dels att resultaträkningen och balansräkningen har fastställts på årsstämma **den 2 december 2023**. Stämman beslöt tillika godkänna styrelsens förslag till vinstdisposition.

Stockholm 2 december 2023

Ort och datum

Underskrift

Hannes Thorén Sadek


Namnförtydligande

HTK Partners AB
Org nr 556964-3017

Styrelsen för HTK Partners AB lämnar följande årsredovisning för verksamheten under räkenskapsåret 1 september 2022 till 31 augusti 2023, räkenskapsperioden omfattar 12 månader.

Innehåll	Sida
Förvaltningsberättelse	s.3
Resultaträkning	s.4
Balansräkning	s.5
Noter med redovisningsprinciper och bokslutskommentarer	s.6
Årsstämmoprotokoll	s.7

Om inte annat särskilt anges, redovisas alla belopp i kronor.



Förvaltningsberättelse

Verksamhet

Bolaget skall, självt eller genom dotterbolag förvalta fast och lös egendom, agera affärsrådgivare, bedriva konsultverksamhet inom verksamhetsutveckling samt idka därmed förenlig verksamhet.

Väsentliga händelser under och efter räkenskapsåret

Under innevarande räkenskapsår har bolaget förblivit vilande, med undantag för ett mindre konsultuppdrag. Utöver detta uppdrag har inga andra väsentliga händelser inträffat under periode

Flerårsöversikt

	2022-09-01 2023-08-31	2020-09-01 2021-08-31	2019-09-01 2020-08-31	2018-09-01 2019-08-31
Nettoomsättning	19 500	0	0	100 000
Resultat efter finansiella poster	7 815	-2 956	-6 147	24 061
Soliditet	22%	20,1%	21.4%	24%

Resultatdisposition

Till bolagsstämmans förfogande står följande vinstmedel:


Balanserat resultat	-19 781
Årets resultat	6 205
Överföring till balanserat resultat	-13 576

Styrelsen föreslår att till förfogande stående vinstmedel, kronor 0 disponeras enligt följande.

Utdelning, (500 aktier * 0kr)	0
Balanseras i ny räkning	-13 576


Styrelsen anser att föreslaget är förenligt med försiktighetsregeln i 17 kap 3 § aktiebolagslagen enligt följande redogörelse: Styrelsen anser att den föreslagna vinstutdelningen, motsvarande noll kronor, är försvarlig med hänsyn till de krav som verksamhetens art, omfattning och risker ställer på storlek av det egna kapitalet samt bolagets konsolideringsbehov, likviditet och ställning i övrigt.

Vad beträffar företagets resultat och ställning i övrigt, hänvisas till efterföljande resultat- och balansräkningar med tillhörande bokslutskommentarer.



Resultaträkning


<i>Belopp i kronor</i>	Not	2021-09-01 2022-08-31	2021-09-01 2022-08-31	2020-09-01 2021-08-31
Rörelseintäkter				
Nettoomsättning	1	19 500	0	0
<i>Summa rörelseintäkter</i>		19 500	0	0
Rörelsekostnader				
Omkostnader		-11 685	-2 956	-12 162
Avskrivningar		0	0	0
<i>Summa rörelsekostnader</i>		-11 685	-2 956	-12 162
Rörelseresultat		7 815	-2 956	-12 162
Finansiella poster				
Ränteintäkter & liknande resultatposter		0	0	0
Räntekostnader & liknande resultatposter		0	0	0
<i>Summa finansiella poster</i>		0	0	0
Resultat efter finansiella poster		7 815	-2 956	-12 162
Bokslutsdepositioner		0	0	0
Förändring av periodiseringsfonder		0	0	6015
<i>Summa bokslutsdepositioner</i>		0	0	6015
Resultat före skatt		7 815	-2 956	-6147
Skatt på åretsresultat		-1 610	0	0
Utdelning från onoterade bolag		0	0	0
Försäljning av andelar i onoterade bolag		0	0	0
Årets resultat		6205	-2956	-6147



Balansräkning

2023121304509

<i>Belopp i kronor</i>	Not	2022-09-01 2023-08-31	2021-09-01 2022-08-31	2020-09-01 2021-08-31
Tillgångar				
Anläggningstillgångar				
Näringsbetingade andelar i onoterade aktiebolag	2	124 000	124 000	124 000
<i>Summa anläggningstillgångar</i>		124 000	124 000	124 000
Omsättningstillgångar				
Kundfordringar och liknande		3 336	138	1 078
Kassa och Bank		38 499	27 202	29 794
<i>Summa omsättningstillgångar</i>		41 835	27 340	30 872
<i>Summa tillgångar</i>		165 835	151 340	154 872
Eget kapital och skulder				
Eget Kapital				
Bundet eget kapital				
Aktiekapital (500 aktier)		50 000	50 000	50 000
Reservfond		0	0	0
<i>Summa bundet eget kapital</i>		50 000	50 000	50 000
Fritt eget kapital				
Balanserat resultat		-19 781	-16 824	-10 678
Årets resultat		6 205	-2 956	-6 147
<i>Summa fritt eget kapital</i>		-13 576	-19 781	-16 825
<i>Summa eget kapital</i>		36 424	30 219	33 175
Obeskattade reserver				
Periodiseringsfonder		0	0	0
<i>Summa obeskattade reserver</i>		0	0	0
Skulder				
Långfristiga skulder		121 786	121 121	121 697
Kortfristiga skulder		7 625	0	0
<i>Summa skulder</i>		129 411	121 121	121 697
<i>Summa eget kapital och skulder</i>		165 835	151 340	154 872



Noter med redovisningsprinciper och bokslutskommentarer

Not 1 – Redovisnings- och värderingsprinciper

Årsredovisningen har upprättats i enlighet med årsredovisningslagen och bokföringsnämnden allmänna råd, i enlighet med regelverket K2: Årsredovisnings i mindre aktiebolag. Data från tidigare år har inte räknats om i enlighet med det nya regelverket, vilket tillämpas från och med räkenskapsåret 2014.

Not 2 – Näringsbetingade andelar i onoterade aktiebolag

Bolaget innehar aktier i två onoterade aktiebolag till ett sammanlagt värde om 124 000 kr.

Stockholm 2 december 2023

Ort och datum


Underskrift

Hannes Thorén Sadek

Namnförtydligande