

Årsredovisning

för

Jula Holding AB

556433-2079

Räkenskapsåret

2022

Fastställelseintyg

Undertecknad styrelseledamot i Jula Holding AB intygar att resultaträkningen och balansräkningen i årsredovisningen har fastställts på årsstämma. Årsstämman beslutade att godkänna styrelsens förslag till resultatdisposition.

2023-04-05

Jag intygar också att innehållet i årsredovisningen och revisionsberättelsen stämmer överens med originalen.

Skara 2023-05-31



Karl-Johan Blank

Årsredovisning
för
Jula Holding AB

556433-2079

Räkenskapsåret

2022



This file is sealed with a digital signature.
The seal is a guarantee for the authenticity
of the document.

Document ID:
E6964C80BEF84E7E93C7A016D620B1F1

Styrelsen och verkställande direktören för Jula Holding AB får härmed avge årsredovisning för räkenskapsåret 2022.

Om inte annat särskilt anges, redovisas alla belopp i tusentals kronor. Uppgifter inom parentes avser föregående år.

Företaget har sitt säte i Skara.

Förvaltningsberättelse

Information om verksamheten och väsentliga händelser under och efter räkenskapsåret
Jula Holding AB är ett helägt dotterbolag till KJB Holding AB (orgnr 556961-9900). Jula Holding AB äger 100 % i dotterbolagen Jula AB, Jula Logistics AB, Wästgöta Finans AB, G&K Blanks Fastigheter AB, Jula Hotell AB, Hööks Hästsport AB och Jula Miljö & Energi AB. Jula Holding AB är koncernmoder och koncernverksamhetens exekutiva bolag. Bolaget är också ansvariga för att förse koncernens verksamheter med rörelsekrediter och valuta. Koncerns bolag skapade genom ökade lagervärden ett stort negativt kassaflöde. Detta täcktes delvis upp av existerande likviditet och lånefacilitet men under hösten togs nya lån för att hantera detta. Ett relativt stort negativt saldo i USD ökade i SEK värde när USD stärktes kraftigt under året. För att hantera den effekten genomfördes en SWAP med förfall i mitten av maj 2023.

Jula AB:s verksamhet omfattar drift och utveckling av bolagets varuhuskoncept och bedriver detaljhandel genom dotterbolagen Jula Sverige AB, Jula Norge AS, Jula Poland Sp.zo.o, Jula Finland OY och inköpskontor för Asien och Östeuropa. Under 2022 tillkom nio nya varuhus. Under året har etablering av butiks- och e-handelsverksamhet i Finland samt för e-handelsverksamhet i Österrike genomförts. Förberedelse för etablering av e-handelsverksamhet i Tyskland har pågått.

Jula Logistics AB är koncernens logistikbolag som äger och förvaltar koncernens centrallager i Skara. Bolaget utvecklar också nya logistikfunktioner för tredje part främst i logistikplatsen Marjarp i Falköping.

G&K Blanks Fastigheter AB äger och förvaltar köpcenters och affärsfastigheter i ett 20-tal svenska städer. Verksamheten är i första hand inriktad på att förse Jula-varuhusen med lämpliga lokaler men det finns också en betydande del externa hyresgäster i bolagets lokaler. Bolaget äger också 50 % av Trähusstaden som utvecklar bostadsfastigheter tillsammans med Götenehus.

Wästgöta Finans AB är ett finansmarknadsbolag och har tillstånd från Finansinspektionen att bedriva verksamhet med konsumentkrediter. Bolaget startade utlåningsverksamhet under 2019 och fortsatt med utökad utlåning under 2022.

Jula Hotell AB har under 2022 bedrivit hotell- och konferensverksamhet vid fyra enheter, Jula Konsthottel och Skara Stadshotell i Skara, Gyllene Uttern utanför Jönköping och Gysinge Herrgård. Jula Hotell AB äger, via dotterbolag, samtliga fastigheter vari verksamheten bedrivs.

Hööks Hästsport AB har sitt säte i Borås och driver 65 butiker för häst, hund och ryttare, i Sverige, Norge, Danmark och Finland.

Jula Miljö & Energi AB bedriver miljö och energiverksamhet. Bolaget investerar i start up- och scale up bolag som har en miljö och/eller energiinriktning, äger och driftar vindkraftsverk, äger och driftar laddstationer för elbilar, bedriver storskaligt jordbruk och köper och säljer miljödiesel på Julas centrallagerenhet i Skara.



This file is sealed with a digital signature.
The seal is a guarantee for the authenticity
of the document.

Document ID:
E6964C80BEF84E7E93C7A016D620B1F1

Användande av finansiella instrument

Beträffande koncernens riskhantering av valutor och räntor hänvisas till kommentar i not 1, redovisningsprinciper samt i separat not, verkligt värde på derivatinstrument som används för säkringsändamål.

Ägarförhållanden

Jula Holding AB ägs till 100 % av KJB Holding AB (org.nr. 556961-9900). Någon koncernredovisning upprättas inte med hänsyn till 7 kap. 2 § Årsredovisningslag (1995:1554). Bolaget omfattas av den koncernredovisning som upprättas i KJB Holding AB, org nr 556961-9900.

Flerårsöversikt (Tkr)	2022	2021	2020	2019	2018
Nettoomsättning	54 858	5 932	3 455	2 657	0
Resultat efter finansiella poster	-106 549	562 228	58 684	547 046	399 991
Balansomslutning	3 719 360	3 636 139	3 113 445	3 001 695	1 362 887
Soliditet (%)	64	64	63	63	29

Förändringar i eget kapital (Tkr)

	Aktie- kapital	Reserv- fond	Balanserat resultat	Årets resultat	Totalt
Belopp vid årets ingång	534	100	1 966 240	278 837	2 245 711
Disposition enligt beslut av årets årsstämma:			278 837	-278 837	0
Årets resultat				60 013	60 013
Belopp vid årets utgång	534	100	2 245 077	60 013	2 305 724

Förslag till vinstdisposition

Styrelsen föreslår att till förfogande stående vinstmedel (kronor):

balanserad vinst	2 245 076 564
årets vinst	60 013 498
	2 305 090 062

disponeras så att i ny räkning överföres	2 305 090 062
---	---------------

Företagets resultat och ställning i övrigt framgår av efterföljande resultat- och balansräkning med noter.



This file is sealed with a digital signature.
The seal is a guarantee for the authenticity
of the document.

Document ID:
E6964C80BEF84E7E93C7A016D620B1F1

Resultaträkning

Tkr

	Not	2022-01-01 -2022-12-31	2021-01-01 -2021-12-31
Nettoomsättning	2	54 857	5 932
Rörelsens kostnader			
Övriga externa kostnader		-10 558	-7 984
Personalkostnader	3	-41 950	0
Avskrivningar och nedskrivningar av materiella och immateriella anläggningstillgångar		-39	0
Rörelseresultat		2 310	-2 052
Resultat från finansiella poster			
Resultat från andelar i koncernföretag	4	40 000	103 000
Övriga ränteintäkter och liknande resultatposter	5	147 721	477 687
Räntekostnader och liknande resultatposter	6	-296 580	-16 608
		-108 859	564 079
Resultat efter finansiella poster		-106 549	562 027
Bokslutsdispositioner		176 200	-237 500
Skatt på årets resultat		-9 638	-45 690
Årets resultat		60 013	278 837

2023060109364



This file is sealed with a digital signature.
The seal is a guarantee for the authenticity
of the document.

Document ID:
E6964C80BEF84E7E93C7A016D620B1F1

Balansräkning

Tkr

Not 2022-12-31 2021-12-31

TILLGÅNGAR

Anläggningstillgångar

Materiella anläggningstillgångar

Inventarier, verktyg och installationer	7	279	0
		279	0

Finansiella anläggningstillgångar

Andelar i koncernföretag	8	1 437 033	1 415 008
Andra långfristiga värdepappersinnehav	9	18 258	15 495
Andra långfristiga fordringar	10	2 000	0
		1 457 291	1 430 503
Summa anläggningstillgångar		1 457 570	1 430 503

Omsättningstillgångar

Kortfristiga fordringar

Övriga fordringar		271	301
Förutbetalda kostnader och upplupna intäkter		598	2 198
Fordringar hos koncernföretag		1 364 156	690 838
		1 365 025	693 337

Kortfristiga placeringar

Övriga kortfristiga placeringar		144 291	307 697
		144 291	307 697

Kassa och bank

Summa omsättningstillgångar		752 473	1 204 602
		2 261 789	2 205 636

SUMMA TILLGÅNGAR

		3 719 359	3 636 139
--	--	------------------	------------------

2023060109365



This file is sealed with a digital signature.
The seal is a guarantee for the authenticity
of the document.

Document ID:
E6964C80BEF84E7E93C7A016D620B1F1

Balansräkning

Tkr

Not 2022-12-31 2021-12-31

EGET KAPITAL OCH SKULDER

Eget kapital

Bundet eget kapital

Aktiekapital

534

534

Reservfond

100

100

634

634

Fritt eget kapital

Balanserad vinst eller förlust

2 245 077

1 966 240

Årets resultat

60 013

278 837

2 305 090

2 245 077

Summa eget kapital

2 305 724

2 245 711

Obeskattade reserver

101 100

85 600

Långfristiga skulder

Skulder till kreditinstitut

11

625 700

0

Skulder till koncernföretag

0

103 509

Summa långfristiga skulder

625 700

103 509

Kortfristiga skulder

Leverantörsskulder

940

1 028

Skulder till koncernföretag

612 104

1 150 912

Aktuella skatteskulder

47 200

47 830

Övriga kortfristiga skulder

6 018

0

Upplupna kostnader och förutbetalda intäkter

20 573

1 549

Summa kortfristiga skulder

686 835


1 201 319

SUMMA EGET KAPITAL OCH SKULDER

3 719 359

3 636 139

2023060109366



This file is sealed with a digital signature.
The seal is a guarantee for the authenticity
of the document.

Document ID:
E6964C80BEF84E7E93C7A016D620B1F1

Noter

Tkr

Not 1 Redovisnings- och värderingsprinciper

Allmänna upplysningar

Årsredovisningen är upprättad i enlighet med årsredovisningslagen och BFNAR 2012:1 Årsredovisning och koncernredovisning (K3).

Redovisningsprinciperna är oförändrade jämfört med föregående år.

Intäktsredovisning

Intäkter har tagits upp till verkligt värde av vad som erhållits eller kommer att erhållas och redovisas i den omfattning det är sannolikt att de ekonomiska fördelarna kommer att tillgodogöras bolaget och intäkterna kan beräknas på ett tillförlitligt sätt.

Utländska valutor

Tillgångar och skulder i utländsk valuta värderas till balansdagens kurs. I de fall valutasäkringsåtgärd genomförs, t ex terminssäkring, används terminskursen.

Materiella anläggningstillgångar

Materiella anläggningstillgångar redovisas till anskaffningsvärde minskat med avskrivningar. I anskaffningsvärdet ingår utgifter som direkt kan hänföras till förvärvet av tillgången.

När en komponent i en anläggningstillgång byts ut, utrangeras eventuell kvarvarande del av den gamla komponenten och den nya komponentens anskaffningsvärde aktiveras.

Tillkommande utgifter som avser tillgångar som inte delas upp i komponenter läggs till anskaffningsvärdet om de beräknas ge företaget framtida ekonomiska fördelar, till den del tillgångens prestanda ökar i förhållande till tillgångens värde vid anskaffningstidpunkten.

Utgifter för löpande reparation och underhåll redovisas som kostnader.

Realisationsvinst respektive realisationsförlust vid avyttring av en anläggningstillgång redovisas som Övrig rörelseintäkt respektive Övrig rörelsekostnad.

Materiella anläggningstillgångar skrivs av systematiskt över tillgångens bedömda nyttjandeperiod. Bolagets mark har obegränsad nyttjandeperiod och skrivs inte av. Linjär avskrivningsmetod används för övriga typer av materiella tillgångar.

Följande avskrivningstider tillämpas:

Inventarier, verktyg och installationer

5-10



This file is sealed with a digital signature.
The seal is a guarantee for the authenticity
of the document.

Document ID:
E6964C80BEF84E7E93C7A016D620B1F1

Finansiella instrument

Andelar i dotterföretag

Andelar i dotterföretag redovisas till anskaffningsvärde efter avdrag för eventuella nedskrivningar. I anskaffningsvärdet ingår köpeskillingen som erlagts för aktierna samt förvärvskostnader. Eventuella kapitaltillskott läggs till anskaffningsvärdet när de uppkommer.

Andra långfristiga värdepappersinnehav

Posten består huvudsakligen av aktier samt ett mindre innehav av räntebärande tillgångar. Innehaven innehas på lång sikt. Tillgångar ingående i posten och redovisas inledningsvis till anskaffningsvärde. I efterföljande redovisning redovisas aktierna till anskaffningsvärde med bedömning av om nedskrivningsbehov föreligger. De räntebärande tillgångarna redovisas i efterföljande redovisning till upplupet anskaffningsvärde med tillämpning av effektivräntemetoden, minskat med eventuell reservering för värdeminskning.

Derivatinstrument där kriterier för säkringsredovisning är uppfyllda

Jula Holding AB utnyttjar valutaterminer för att hantera valutarisken som uppstår vid valutatransaktioner med dotterbolag. När transaktionen ingås, dokumenteras förhållandet mellan säkringsinstrumentet och den säkrade posten, liksom även koncernens mål för riskhanteringen och riskhanteringsstrategin avseende säkringen. Jula Holding AB dokumenterar också företagets bedömning, både när säkringen ingås och fortlöpande, av huruvida de derivatinstrument som används i säkringstransaktioner i hög utsträckning är effektiva när det gäller att motverka förändringar i kassaflöden som är hänförliga till de säkrade posterna.

Derivatinstrument där kriterier för säkringsredovisning inte är uppfyllda

De transaktioner som inte uppfyller kraven för säkringsredovisning värderas löpande i enlighet med lägsta värdets princip, varvid de värdeförändringar som uppkommer inom ramen för lägsta värdets princip omedelbart redovisas i resultaträkningen. Resultat från realiserade derivatinstrument samt orealiserade förluster vid balansdagen redovisas i finansiella poster.

Kundfordringar/kortfristiga fordringar

Kundfordringar och kortfristiga fordringar redovisas som omsättningstillgångar till det belopp som förväntas bli inbetalt efter avdrag för individuellt bedömda osäkra fordringar.

Låneskulder och leverantörsskulder

Låneskulder och leverantörsskulder redovisas initialt till anskaffningsvärde efter avdrag för transaktionskostnader. Skiljer sig det redovisade beloppet från det belopp som ska återbetalas vid förfallotidpunkten periodiseras mellanskillnaden som räntekostnad över lånets löptid med hjälp av instrumentets effektivränta. Härigenom överensstämmer vid förfallotidpunkten det redovisade beloppet och det belopp som ska återbetalas.

Kvittning av finansiell fordran och finansiell skuld

En finansiell tillgång och en finansiell skuld kvittas och redovisas med ett nettobelopp i balansräkningen endast då legal kvittningsrätt föreligger samt då en reglering med ett nettobelopp avses ske eller då en samtida avyttring av tillgången och reglering av skulden avses ske.

Nedskrivningsprövning av finansiella anläggningstillgångar

Vid varje balansdag bedömer bolaget om det finns någon indikation på nedskrivningsbehov i någon utav de finansiella anläggningstillgångarna. Nedskrivning sker om värdenedgången bedöms vara bestående. Nedskrivning redovisas i resultaträkningsposten Resultat från övriga värdepapper och fordringar som är anläggningstillgångar. Nedskrivningsbehovet prövas individuellt för aktier och andelar och övriga enskilda finansiella anläggningstillgångar som är väsentliga.



This file is sealed with a digital signature.
The seal is a guarantee for the authenticity
of the document.

Document ID:
E6964C80BEF84E7E93C7A016D620B1F1

Inkomstskatter

Aktuella skatter värderas utifrån de skattesatser och skatteregler som gäller på balansdagen.

Fordringar och skulder nettoredovisas endast när det finns en legal rätt till kvittning.

Aktuell skatt redovisas i resultaträkningen om inte skatten är hänförlig till en händelse eller transaktion som redovisas direkt i eget kapital. Skatteeffekter av poster som redovisas direkt mot eget kapital, redovisas mot eget kapital. På grund av sambandet mellan redovisning och beskattning särredovisas inte den uppskjutna skatteskulden som är hänförlig till obeskattade reserver.

Ersättningar till anställda

Kortfristiga ersättningar:

Kortfristiga ersättningar i koncernen utgörs av lön, sociala avgifter, betald semester, betald sjukfrånvaro, sjukvård och bonus. Kortfristiga ersättningar redovisas som en kostnad och en skuld då det finns en legal eller informell förpliktelse att betala ut en ersättning.

Ersättningar efter avslutad anställning:

I bolaget förekommer såväl avgiftsbestämda som förmånsbestämda pensionsplaner.

I avgiftsbestämda planer betalar företaget fastställda avgifter till ett annat företag och har inte någon legal eller informell förpliktelse att betala något ytterligare även om det andra företaget inte kan uppfylla sitt åtagande. Bolagets resultat belastas för kostnader i takt med att de anställdas tjänster utförts.

Jula Holding AB redovisar förmånsbestämda pensionsplaner i enlighet med K3s förenklingsregler, som innebär att pensionspremier betalas och dessa planer redovisas som avgiftsbestämda planer.

Koncernbidrag

Erhållna och lämnade koncernbidrag redovisas som bokslutsdispositioner.

Övrigt

Tillgångar och skulder för vilka värderingsprinciper ej framgår av noterna har värderats till anskaffningsvärde.

Nyckeltalsdefinitioner

Nettoomsättning

Rörelsens huvudintäkter, fakturerade kostnader, sidointäkter samt intäktskorrigeringar.

Resultat efter finansiella poster

Resultat efter finansiella intäkter och kostnader men före bokslutsdispositioner och skatter.

Balansomslutning

Företagets samlade tillgångar.

Soliditet (%)

Justerat eget kapital (eget kapital och obeskattade reserver med avdrag för uppskjuten skatt) i procent av balansomslutning.



This file is sealed with a digital signature.
The seal is a guarantee for the authenticity
of the document.

Document ID:
E6964C80BEF84E7E93C7A016D620B1F1

Not 2 Nettoomsättningens fördelning

	2022	2021
Nettoomsättningen per rörelsegren		
Management fee	50 000	0
Vidarefakturerade IT-kostnader	4 858	5 932
	54 858	5 932

Not 3 Medelantalet anställda

	2022	2021
Medelantalet anställda	8	0

Not 4 Resultat från andelar i koncernföretag

	2022	2021
Erhållna utdelningar	40 000	103 000
	40 000	103 000

Not 5 Övriga ränteintäkter och liknande resultatposter

	2022	2021
Ränteintäkter från koncernföretag	23 027	10 915
Övriga ränteintäkter och liknande resultatposter	23 354	33 713
Kursdifferenser	101 340	433 058
	147 721	477 686

Not 6 Räntekostnader och liknande resultatposter

	2022	2021
Räntekostnader till koncernföretag	190	855
Övriga räntekostnader och liknande resultatposter	91 590	7 118
Kursdifferenser	204 800	8 635
	296 580	16 608

Not 7 Inventarier, verktyg och installationer

	2022-12-31	2021-12-31
Inköp	318	0
Utgående ackumulerade anskaffningsvärden	318	0
Årets avskrivningar	-39	0
Utgående ackumulerade avskrivningar	-39	0
Utgående redovisat värde	279	0



This file is sealed with a digital signature.
The seal is a guarantee for the authenticity
of the document.

Document ID:
E6964C80BEF84E7E93C7A016D620B1F1

2023060109371

Not 8 Andelar i koncernföretag

	2022-12-31	2021-12-31
Ingående anskaffningsvärden	1 415 008	1 413 008
Inköp	25	0
Akteägartillskott	22 000	2 000
Utgående ackumulerade anskaffningsvärden	1 437 033	1 415 008
Utgående redovisat värde	1 437 033	1 415 008

Not 9 Andra långfristiga värdepappersinnehav

	2022-12-31	2021-12-31
Ingående anskaffningsvärden	15 495	0
Inköp	2 764	15 495
Utgående ackumulerade anskaffningsvärden	18 259	15 495
Utgående redovisat värde	18 259	15 495

Not 10 Andra långfristiga fordringar

	2022-12-31	2021-12-31
Ingående anskaffningsvärden	0	0
Tillkommande fordringar	2 000	
Utgående ackumulerade anskaffningsvärden	2 000	0
Utgående redovisat värde	2 000	0


Not 11 Skulder till kreditinstitut

	2022-12-31	2021-12-31
Skulder som förfaller till betalning:		
Mellan 1-5 år	625 700	0
	625 700	0

Not 12 Eventualförpliktelser

	2022-12-31	2021-12-31
Borgensförbindelser för dotterbolags förpliktelse mot kreditgivare	2 321 014	2 216 116
Övriga förpliktelser	0	0
	2 321 014	2 216 116

Bolaget har tillsammans med andra koncernbolag ställt korsvisa generella borgen för koncernbolags förpliktelser mot kreditgivare på det totala belopp som anges ovan.



This file is sealed with a digital signature.
The seal is a guarantee for the authenticity
of the document.

Document ID:
E6964C80BEF84E7E93C7A016D620B1F1

Not 13 Verkligt värde på derivatinstrument som används för säkringsändamål

Verkliga värden på derivatinstrument uppgick på balansdagen till följande belopp:

	2022-12-31	2021-12-31
Kontrakt med negativa värden		
Valutaterminskontrakt	-4 313	-3 668
	-4 313	-3 668
Kontrakt med positiva värden		
Valutaterminskontrakt	12 840	46 077
	12 840	46 077

Ytterligare information beträffande säkringsredovisningen återfinns i avsnittet användning av finansiella instrument i not 1.

Not 14 Väsentliga händelser efter räkenskapsårets slut

Inga väsentliga händelser har skett efter räkenskapsårets utgång.

Skara den dag som framgår av vår elektroniska underskrift

Peder Larsson
Ordförande

Karl-Johan Blank

Christian Blank

Hans-Åke Persson


Thomas Evertsson

Karin Claesson

Magnus Kristoferson
Verkställande direktör

Vår revisionsberättelse har lämnats den dag som framgår av min elektroniska underskrift
Öhrlings PricewaterhouseCoopers AB

Mattias Palmqvist
Auktoriserad revisor



This file is sealed with a digital signature.
The seal is a guarantee for the authenticity
of the document.

Document ID:
E6964C80BEF84E7E93C7A016D620B1F1

List of Signatures

Page 1/1



Jula Holding AB ÅR 2022 för påskrift.pdf

Name	Method	Signed at
KARIN CLAESSION	BANKID	2023-03-31 11:49 GMT+02
PEDER LARSSON	BANKID	2023-03-31 11:07 GMT+02
HANS-ÅKE PERSSON	BANKID	2023-03-31 08:59 GMT+02
Magnus Torsten Kristoferson	BANKID	2023-03-31 08:04 GMT+02
CHRISTIAN BLANK	BANKID	2023-03-31 07:35 GMT+02
Johan Henrik Mattias Palmqvist	BANKID	2023-04-03 21:47 GMT+02
Berndt Thomas Evertsson	BANKID	2023-04-02 11:07 GMT+02
KARL-JOHAN BLANK	BANKID	2023-03-31 16:12 GMT+02

Fotokopians övrensstämmelse
med originalet intygas:

Karin Claesson

KARIN LUNDBERG

070-7387420



This file is sealed with a digital signature. The seal is a guarantee for the authenticity of the document.

External reference: E6964C80BEF84E7E93C7A016D620B1F1

2023060109373

Revisionsberättelse

Till bolagsstämman i Julia Holding Aktiefbolag, org.nr 556433-2079

Rapport om årsredovisningen

Uttalanden

Vi har utfört en revision av årsredovisningen för Julia Holding Aktiefbolag för år 2022.

Enligt vår uppfattning har årsredovisningen upprättats i enlighet med årsredovisningslagen och ger en i alla väsentliga avseenden rättvisande bild av Julia Holding Aktiefbolags finansiella ställning per den 31 december 2022 och av dess finansiella resultat för året enligt årsredovisningslagen. Förvaltningsberättelsen är förenlig med årsredovisningens övriga delar.

Vi tillstyrker därför att bolagsstämman fastställer resultaträkningen och balansräkningen för Julia Holding Aktiefbolag.

Grund för uttalanden

Vi har utfört revisionen enligt International Standards on Auditing (ISA) och god revisionssed i Sverige. Vårt ansvar enligt dessa standarder beskrivs närmare i avsnittet Revisorns ansvar. Vi är oberoende i förhållande till Julia Holding Aktiefbolag enligt god revisors sed i Sverige och har i övrigt fullgjort vårt yrkesetiska ansvar enligt dessa krav.

Vi anser att de revisionsbevis vi har inhämtat är tillräckliga och ändamålsenliga som grund för våra uttalanden.

Styrelsens och verkställande direktörens ansvar

Det är styrelsen och verkställande direktören som har ansvaret för att årsredovisningen upprättas och att den ger en rättvisande bild enligt årsredovisningslagen. Styrelsen och verkställande direktören ansvarar även för den interna kontroll som de bedömer är nödvändig för att upprätta en årsredovisning som inte innehåller några väsentliga felaktigheter, vare sig dessa beror på oegentligheter eller misstag.

Vid upprättandet av årsredovisningen ansvarar styrelsen och verkställande direktören för bedömningen av bolagets förmåga att fortsätta verksamheten. De upplyser, när så är tillämpligt, om förhållanden som kan påverka förmågan att fortsätta verksamheten och att använda antagandet om fortsatt drift. Antagandet om fortsatt drift tillämpas dock inte om styrelsen och verkställande direktören avser att likvidera bolaget, upphöra med verksamheten eller inte har något realistiskt alternativ till att göra något av detta.

Revisorns ansvar

Våra mål är att uppnå en rimlig grad av säkerhet om huruvida årsredovisningen som helhet inte innehåller några väsentliga felaktigheter, vare sig dessa beror på oegentligheter eller misstag, och att lämna en revisionsberättelse som innehåller våra uttalanden. Rimlig säkerhet är en hög grad av säkerhet, men är ingen garanti för att en revision som utförs enligt ISA och god revisionssed i Sverige alltid kommer att upptäcka en väsentlig felaktighet om en sådan finns. Felaktigheter kan uppstå på grund av oegentligheter eller misstag och anses vara väsentliga om de enskilt eller tillsammans rimligen kan förväntas påverka de ekonomiska beslut som användare fattar med grund i årsredovisningen.

En ytterligare beskrivning av vårt ansvar för revisionen av årsredovisningen finns på Revisorsinspektionens webbplats: www.revisorsinspektionen.se/revisornsansvar. Denna beskrivning är en del av revisionsberättelsen.

Rapport om andra krav enligt lagar och andra författningar

Uttalanden

Utöver vår revision av årsredovisningen har vi även utfört en revision av styrelsens och verkställande direktörens förvaltning för Julia Holding Aktiefbolag för år 2022 samt av förslaget till dispositioner beträffande bolagets vinst eller förlust.

Vi tillstyrker att bolagsstämman disponerar vinsten enligt förslaget i förvaltningsberättelsen och beviljar styrelsens ledamöter och verkställande direktören ansvarsfrihet för räkenskapsåret.

Grund för uttalanden

Vi har utfört revisionen enligt god revisionssed i Sverige. Vårt ansvar enligt denna beskrivs närmare i avsnittet Revisorns ansvar. Vi är oberoende i förhållande till Jula Holding Aktiebolag enligt god revisorssed i Sverige och har i övrigt fullgjort vårt yrkesetiska ansvar enligt dessa krav.

Vi anser att de revisionsbevis vi har inhämtat är tillräckliga och ändamålsenliga som grund för våra uttalanden.

Styrelsens och verkställande direktörens ansvar

Det är styrelsen som har ansvaret för förslaget till dispositioner beträffande bolagets vinst eller förlust. Vid förslag till utdelning innefattar detta bland annat en bedömning av om utdelningen är försvarlig med hänsyn till de krav som bolagets verksamhetsart, omfattning och risker ställer på storleken av bolagets egna kapital, konsolideringsbehov, likviditet och ställning i övrigt.

Styrelsen ansvarar för bolagets organisation och förvaltningen av bolagets angelägenheter. Detta innefattar bland annat att fortlöpande bedöma bolagets ekonomiska situation, och att tillse att bolagets organisation är utformad så att bokföringen, medelsförvaltningen och bolagets ekonomiska angelägenheter i övrigt kontrolleras på ett betryggande sätt. Den verkställande direktören ska sköta den löpande förvaltningen enligt styrelsens riktlinjer och anvisningar och bland annat vidta de åtgärder som är nödvändiga för att bolagets bokföring ska fullgöras i överensstämmelse med lag och för att medelsförvaltningen ska skötas på ett betryggande sätt.

Revisorns ansvar

Vårt mål beträffande revisionen av förvaltningen, och därmed vårt uttalande om ansvarsfrihet, är att inhämta revisionsbevis för att med en rimlig grad av säkerhet kunna bedöma om någon styrelseledamot eller verkställande direktören i något väsentligt avseende:

- företagit någon åtgärd eller gjort sig skyldig till någon försummelse som kan föranleda ersättningsskyldighet mot bolaget
- på något annat sätt handlat i strid med aktiebolagslagen, årsredovisningslagen eller bolagsordningen.

Vårt mål beträffande revisionen av förslaget till dispositioner av bolagets vinst eller förlust, och därmed vårt uttalande om detta, är att med rimlig grad av säkerhet bedöma om förslaget är förenligt med aktiebolagslagen.

Rimlig säkerhet är en hög grad av säkerhet, men ingen garanti för att en revision som utförs enligt god revisionssed i Sverige alltid kommer att upptäcka åtgärder eller försummelser som kan föranleda ersättningsskyldighet mot bolaget, eller att ett förslag till dispositioner av bolagets vinst eller förlust inte är förenligt med aktiebolagslagen.

En ytterligare beskrivning av vårt ansvar för revisionen av förvaltningen finns på Revisorsinspektionens webbplats: www.revisorsinspektionen.se/revisornsansvar. Denna beskrivning är en del av revisionsberättelsen.

Borås den dag som framgår av vår elektroniska signatur

Öhrlings PricewaterhouseCoopers AB

Mattias Palmqvist
Auktoriserad revisor

Deltagare

ÖHRLINGS PRICEWATERHOUSECOOPERS AB 556029-6740 Sverige

Signerat med Svenskt BankID

2023-04-03 19:47:19 UTC

Namn returnerat från Svenskt BankID: Johan Henrik Mattias
Palmqvist

Datum

Mattias Palmqvist

Leveranskanal: E-post

Fotokopians övrensstämmelse
med originalet intygas:

Karin Lundberg
ARENA LUNDBERG
070-7387420


2023060109376

Årsredovisning
och
Koncernredovisning
för
KJB Holding AB

556961-9900

Räkenskapsåret

2022



This file is sealed with a digital signature.
The seal is a guarantee for the authenticity
of the document.

Document ID:
CCA08F54CF6D4970A429E79A67E37E3D

Styrelsen för KJB Holding AB får härmed avge årsredovisning och koncernredovisning för räkenskapsåret 2022.

Årsredovisningen är upprättad i svenska kronor, SEK.

Förvaltningsberättelse

Information om verksamheten och väsentliga händelser under och efter räkenskapsåret

KJB Holding AB är Karl-Johan Blanks ägarbolag som äger 100 % av Jula Holding AB. 2022 var utmanande med svaga marknader för koncernens stora detaljhandelsbolag och stora kostnadsökningar för koncernens samtliga bolag. Kostnadsökningarna från en ökad kärninflation, ökade energipriser, ökade räntor, ökade logistikkostnader och en starkare USD innebar ett stort negativt tryck på resultaträkningen trots stort fokus på att minska effekten av kostnadsökningarna genom effektiviseringar. Koncernens detaljhandelsbolag valde att inte ta ut alla kostnadsökningar mot kund och prioriterade marknadsandelar/omsättning.

Under året ökade varulagervärdet kraftigt. Den stora efterfrågan 2021 och långsam logistik från Asien innebar att stora beställningar lades under andra halvan av 2021 och i början på 2022. När Ryssland invaderade Ukraina och inflationen tog fart bromsades efterfrågan i kombination med mycket stora inkommande leveranser. Detta har inneburit att lagret fylldes, extra lagerutrymme hyrdes in och kassaflödet blev negativt. Det negativa kassaflödet täcktes delvis upp av existerande likviditet och lånefacilitet men under hösten togs nya lån för att hantera detta.

Jula Holding AB äger 100 % i dotterbolagen Jula AB, Jula Logistics AB, Västgöta Finans AB, G&K Blanks Fastigheter AB, Jula Hotell AB, Hööks Hästsport AB och Jula Miljö & Energi AB. Jula Holding AB är koncernmoder och koncernverksamhetens exekutiva bolag. Bolaget är också ansvariga för att förse koncernens verksamheter med rörelsekrediter och valuta. Magnus Kristoferson tillträdde som VD för Jula Holding AB den 1 april 2022.

Jula AB:s verksamhet omfattar drift och utveckling av bolagets varuhuskoncept och bedriver detaljhandel genom dotterbolagen Jula Sverige AB, Jula Norge AS, Jula Poland Sp.zo.o, Jula Finland OY och inköpskontor för Asien och Östeuropa. Under 2022 tillkom nio nya varuhus. Johan Sjöhagra tillträdde som ny VD den 1 januari 2022. Under året har etablering av butiks- och e-handelsverksamhet i Finland genomförts. Dessutom har etablering av e-handelsverksamhet i Österrike genomförts.

Jula Logistics AB är koncernens logistikbolag som äger och förvaltar koncernens centrallager i Skara. Bolaget utvecklar också nya logistikfunktioner för tredje part främst i logistikplatsen Marjarp i Falköping.

G&K Blanks Fastigheter AB äger och förvaltar köpcenters och affärsfastigheter i ett 20-tal svenska städer. Verksamheten är i första hand inriktad på att förse Jula-varuhusen med lämpliga lokaler men det finns också en betydande del externa hyresgäster i bolagets lokaler. Bolaget äger också 50 % av Trähusstaden som utvecklar bostadsfastigheter tillsammans med Götenehus. Under 2022 drabbades bolaget av brand i fastighet i Västerås, 7500 kvm braun ner till grunden. Byggnaden kommer återuppbyggas och beräknas färdigställd till årsskiftet 2023/2024. Koncernens rörelsesresultat har påverkats netto ca 46 mkr av bokföringsmässiga effekter från branden. Årets resultat efter skatt har inte påverkats.



This file is sealed with a digital signature.
The seal is a guarantee for the authenticity
of the document.

Document ID:
CCA08F54CF6D4970A429E79A67E37E3D

Wästgöta Finans AB är ett finansmarknadsbolag och har tillstånd från Finansinspektionen att bedriva verksamhet med konsumentkrediter. Bolaget startade utlåningsverksamhet under 2019 och har sedan dess fortsatt att utveckla sin verksamhet.

Jula Hotell AB bedriver hotell- och konferensverksamhet vid fyra enheter, Skara Konsthottell, Skara Stadshotell, Gyllene Uttern och Gysinge Herrgård. Gysinge Herrgård förvärvades i januari 2022 och verksamheten startades upp parallellt med renoveringsarbeten. Skara Stadshotell startade upp sin verksamhet i februari 2022 efter en stor renovering efter köpet 2020. Jula Hotell AB äger, via dotterbolag, samtliga fastigheter vari verksamheten bedrivs.

Hööks Hästsport AB har sitt säte i Borås och driver 65 butiker för häst, hund och ryttare, i Sverige, Norge, Danmark och Finland. Under året 2022 tillkom fyra nya varuhus i Falköping, Skellefteå, Odense och Norrtälje.

Jula Miljö & Energi AB bedriver miljö- och energiverksamhet. Bolaget investerar i start-up- och scale-upbolag som har en miljö- och/eller energinriktning, äger och drifvar vindkraftverk, äger och drifvar laddstationer för elbilar, bedriver storskaligt jordbruk och köper och säljer miljödiesel på Julas centrallagerenhet i Skara.

Förväntad framtida utveckling samt väsentliga risker och osäkerhetsfaktorer

Jula-koncernen fortsätter sin expansion. Efter de senaste årens betydande framgångar med väl etablerade varumärken, framskjuten marknadsposition och attraktiva sortiment står koncernen på en mycket stabil ekonomisk grund.

Koncernen möter i sin verksamhet risker och osäkerhetsfaktorer såsom ökad konkurrens, ändrade inköpspriser, fraktpriser och valutakurser, men dessa effekter har kunnat pareras genom olika åtgärder.

Bedömningen är att identifierade risker är hanterbara och torde inte påverka verksamheten negativt i alltför stor omfattning. Sammanfattningsvis ser koncernledningen och styrelsen positivt på framtiden och på möjligheterna att realisera sina uppsatta mål.

Hållbarhet

Dotterbolaget G & K Blank Fastigheter AB bedriver anmälningspliktig verksamhet enligt miljöbalken. Anmälningsplikten avser automobiltvätt för tvättning av motorfordon dimensionerad för minst 5000 tvättar av personbilar per år. Den anmälningspliktiga omsättningen uppgår till 1% av koncernens nettoomsättning.

Hållbarhetsrapport enligt ÅRL 6:11 för Jula AB-koncernen och Hööks Hästsport AB-koncernen återfinns i sin helhet på bolagens hemsidor Jula.se och Hooks.se.

Användande av finansiella instrument

Beträffande koncernens riskhantering av valutor och räntor hänvisas till kommentar i not 1, redovisningsprinciper samt separat not, verkligt värde på derivatinstrument som används för säkringsändamål.



This file is sealed with a digital signature.
The seal is a guarantee for the authenticity
of the document.

Document ID:
CCA08F54CF6D4970A429E79A67E37E3D

Flerårsöversikt (Tkr)

Koncernen	2022	2021	2020	2019	2018
Nettoomsättning	10 712 502	10 462 574	9 835 738	8 187 621	6 982 246
Resultat efter finansiella poster	557 551	1 710 931	1 277 674	743 580	586 539
Antal anställda	3 045	2 933	2 700	2 484	2 174
Balansomslutning	10 227 237	9 275 819	7 073 945	5 651 192	5 008 683
Soliditet (%)	49	49	48	43	38

Moderbolaget	2022	2021	2020	2019	2018
Resultat efter finansiella poster	-234	-49 920	434	2 194	6 018
Balansomslutning	965 748	1 036 245	1 008 227	1 054 058	1 522 267
Soliditet (%)	79	74	89	85	60

Omfördelning av nettoomsättningen och övriga intäkter har skett under 2021 i koncernen, jämförelseperioder är ej omräknade.



This file is sealed with a digital signature.
The seal is a guarantee for the authenticity
of the document.

Document ID:
CCA08F54CF6D4970A429E79A67E37E3D

2023060109380

Förslag till vinstdisposition

Styrelsen föreslår att till förfogande stående vinstmedel (kronor):

balanserad vinst	736 226 796
årets vinst	28 897
	736 255 693
disponeras så att i ny räkning överföres	736 255 693

Koncernens och moderbolagets resultat och ställning i övrigt framgår av efterföljande resultat- och balansräkningar samt kassaflödesanalyser med noter.

2023060109381



This file is sealed with a digital signature.
The seal is a guarantee for the authenticity
of the document.

Document ID:
CCA08F54CF6D4970A429E79A67E37E3D

Koncernens Resultaträkning

Tkr

	Not	2022-01-01 -2022-12-31	2021-01-01 -2021-12-31
Nettoomsättning	2, 3	10 712 502	10 462 574
Förändring av lagervaror under tillverkning, färdiga varor och pågående arbete för annans räkning		3 178	0
Övriga rörelseintäkter	4	136 500	52 909
		10 852 180	10 515 483
Rörelsens kostnader			
Råvaror och förnödenheter		-30 279	-10 045
Handelsvaror		-5 565 009	-4 980 106
Övriga externa kostnader	5, 6	-2 322 239	-1 965 632
Personalkostnader	7	-1 654 782	-1 572 060
Avskrivningar och nedskrivningar av materiella och immateriella anläggningstillgångar		-319 071	-266 615
Övriga rörelsekostnader	8	-62 553	0
		-9 953 933	-8 794 458
Rörelseresultat		898 247	1 721 025
Resultat från finansiella poster			
Resultat från andelar i intresseföretag och gemensamt styrda företag	9	90	619
Resultat från övriga värdepapper och fordringar som är anläggningstillgångar	10	-25 179	0
Övriga ränteintäkter och liknande resultatposter	11	101 159	80 806
Räntekostnader och liknande resultatposter	12, 13	-416 766	-91 519
		-340 696	-10 093
Resultat efter finansiella poster		557 551	1 710 932
Skatt på årets resultat	14	-135 622	-368 360
Uppskjuten skatt	14	-1 566	0
Årets resultat		420 364	1 342 572
Hänförligt till innehav utan bestämmande inflytande		2 495	3 090

2023060109382



This file is sealed with a digital signature.
The seal is a guarantee for the authenticity
of the document.

Document ID:
CCA08F54CF6D4970A429E79A67E37E3D

**Koncernens
Balansräkning**

Tkr

	Not	2022-12-31	2021-12-31
TILLGÅNGAR			
Anläggningstillgångar			
<i>Immateriella anläggningstillgångar</i>			
Goodwill	16	143 887	167 221
		143 887	167 221
<i>Materiella anläggningstillgångar</i>			
Byggnader och mark	17, 18	2 881 389	2 822 588
Inventarier, verktyg och installationer	19	731 557	650 126
Pågående nyanläggningar och förskott avseende materiella anläggningstillgångar	20	163 866	121 694
		3 776 812	3 594 408
<i>Finansiella anläggningstillgångar</i>			
Andelar i intresseföretag och gemensamt styrda företag	21, 22	6 131	6 005
Fordringar hos intresseföretag och gemensamt styrda företag	23	8 841	8 754
Ägarintressen i övriga företag	24	0	20
Andra långfristiga värdepappersinnehav	25	107 879	99 972
Andra långfristiga fordringar	27	5 972	1
		128 823	114 750
Summa anläggningstillgångar		4 049 522	3 876 379
Omsättningstillgångar			
<i>Varulager m m</i>			
Råvaror och förnödenheter		8 126	7 358
Varor under tillverkning		1 614	0
Färdiga varor och handelsvaror		3 781 492	2 558 348
Förskott till leverantörer		10 315	20 839
		3 801 547	2 586 545
<i>Kortfristiga fordringar</i>			
Utlåning till allmänheten		345 856	240 080
Kundfordringar		323 278	260 864
Aktuella skattefordringar		110 289	0
Övriga fordringar		204 696	270 188
Förutbetalda kostnader och upplupna intäkter	28	146 392	138 127
		1 130 511	909 258
Övriga kortfristiga placeringar	29	169 641	333 048
<i>Kassa och bank</i>		1 076 016	1 570 586
Summa omsättningstillgångar		6 177 715	5 399 437
SUMMA TILLGÅNGAR		10 227 237	9 275 815

2023060109383



This file is sealed with a digital signature.
The seal is a guarantee for the authenticity
of the document.

Document ID:
CCA08F54CF6D4970A429E79A67E37E3D

**Koncernens
Balansräkning**

Tkr

Not 2022-12-31 2021-12-31

EGET KAPITAL OCH SKULDER

Eget kapital

Aktiekapital		10 000	10 000
Annat eget kapital inklusive årets resultat		5 006 106	4 573 136
Innehav utan bestämmande inflytande			
Innehav utan bestämmande inflytande		6 407	5 666
Eget kapital hänförligt till minoritetsintresset		6 407	5 666
Summa eget kapital		5 022 513	4 588 802

Avsättningar

Avsättningar för uppskjuten skatt		298 331	19 570
Uppskjuten skatteskuld	26	0	271 938
Övriga avsättningar		288	194
		298 619	291 702

Långfristiga skulder

Skulder till kreditinstitut	31	2 939 694	2 119 866
		2 939 694	2 119 866

Kortfristiga skulder

Skulder till kreditinstitut	31	32 649	37 219
Leverantörsskulder		500 467	616 716
Aktuella skatteskulder		260 435	294 383
Övriga skulder		632 275	755 601
Upplupna kostnader och förutbetalda intäkter	32	540 585	571 530
		1 966 411	2 275 450

SUMMA EGET KAPITAL OCH SKULDER

10 227 237 9 275 821

2023060109384



This file is sealed with a digital signature.
The seal is a guarantee for the authenticity
of the document.

Document ID:
CCA08F54CF6D4970A429E79A67E37E3D

Koncernens rapport över förändringar i eget kapital

Tkr

	Aktie- kapital	Annat eget kapital inkl. årets resultat	Summa eget kapital
Ingående eget kapital 2022-01-01	10 000	4 578 802	4 588 802
Valutakursdifferenser		15 847	15 847
Årets resultat		420 364	420 364
Utdelning		-2 500	-2 500
Utgående eget kapital 2022-12-31	10 000	5 012 513	5 022 513

2023060109385



This file is sealed with a digital signature.
The seal is a guarantee for the authenticity
of the document.

Document ID:
CCA08F54CF6D4970A429E79A67E37E3D

**Koncernens
Kassaflödesanalys**

Tkr

	Not	2022-01-01 -2022-12-31	2021-01-01 -2021-12-31
Den löpande verksamheten			
Resultat efter finansiella poster		557 551	1 710 928
Justeringar för poster som inte ingår i kassaflödet m.m.	33	366 182	231 431
Betald skatt		-272 839	-176 140
Kassaflöde från den löpande verksamheten före förändringar av rörelsekapital		650 894	1 766 219
Kassaflöde från förändringar i rörelsekapital			
Förändring av varulager och pågående arbeten		-1 215 002	-770 053
Förändring kundfordringar		-168 190	-183 323
Förändring av kortfristiga fordringar		57 632	-252 060
Förändring leverantörsskulder		-116 249	161 385
Förändring av kortfristiga skulder		-73 835	222 445
Kassaflöde från den löpande verksamheten		-864 750	944 613
Investeringsverksamheten			
Investeringar i materiella anläggningstillgångar		-524 511	-592 255
Försäljning av materiella anläggningstillgångar		167	7 531
Investeringar i finansiella anläggningstillgångar		-39 124	-66 266
Förvärv dotterbolag		-10 348	0
Kassaflöde från investeringsverksamheten		-573 816	-650 990
Finansieringsverksamheten			
Utdelning minoritetsägare		-2 500	-2 500
Löpande amorteringar		-1 840	-76 999
Upptagna lån		850 956	439 717
Förändring kortfristig finansiell skuld		-70 030	-5 035
Kassaflöde från finansieringsverksamheten		776 586	355 183
Årets kassaflöde		-661 980	648 806
Likvida medel vid årets början			
Likvida medel vid årets början		1 903 634	1 253 702
Likvida medel förvärvat dotterbolag			
Likvida medel förvärvat dotterbolag		393	0
Kursdifferens i likvida medel			
Kursdifferens i likvida medel		3 611	1 126
Likvida medel vid årets slut	34	1 245 658	1 903 634

2023060109386



This file is sealed with a digital signature.
The seal is a guarantee for the authenticity
of the document.

Document ID:
CCA08F54CF6D4970A429E79A67E37E3D

**Moderbolagets
Resultaträkning**

Tkr

	Not	2022-01-01 -2022-12-31	2021-01-01 -2021-12-31
Nettoomsättning		4 599 4 599	4 899 4 899
Rörelsens kostnader			
Övriga externa kostnader		-4 826	-5 073
Personalkostnader		-16	-16
		-4 842	-5 089
Rörelseresultat		-243	-190
Resultat från finansiella poster			
Övriga ränteintäkter och liknande resultatposter	11	81	314
Räntekostnader och liknande resultatposter	12	-72	-50 044
		9	-49 730
Resultat efter finansiella poster		-234	-49 920
Bokslutsdispositioner	35	300	64 000
Resultat före skatt		66	14 080
Skatt på årets resultat	14	-37	-13 209
Årets resultat		29	871

2023060109387



This file is sealed with a digital signature.
The seal is a guarantee for the authenticity
of the document.

Document ID:
CCA08F54CF6D4970A429E79A67E37E3D

**Moderbolagets
Balansräkning**

Tkr

Not 2022-12-31 2021-12-31

TILLGÅNGAR

Anläggningstillgångar

Finansiella anläggningstillgångar

Andelar i koncernföretag	36, 37	961 710	961 710
		961 710	961 710

Summa anläggningstillgångar		961 710	961 710
------------------------------------	--	----------------	----------------

Omsättningstillgångar

Kortfristiga fordringar

Fordringar hos koncernföretag		0	64 659
Övriga kortfristiga fordringar		131	131
Förutbetalda kostnader och upplupna intäkter		0	4 627
		131	69 417

<i>Kassa och bank</i>		3 907	5 118
-----------------------	--	-------	-------

Summa omsättningstillgångar		4 038	74 535
------------------------------------	--	--------------	---------------

SUMMA TILLGÅNGAR		965 748	1 036 245
-------------------------	--	----------------	------------------

2023060109388



This file is sealed with a digital signature.
The seal is a guarantee for the authenticity
of the document.

Document ID:
CCA08F54GF6D4970A429E79A67E37E3D

**Moderbolagets
Balansräkning**

Tkr

Not 2022-12-31 2021-12-31

EGET KAPITAL OCH SKULDER

Eget kapital	38		
<i>Bundet eget kapital</i>			
Aktiekapital		10 000	10 000
		10 000	10 000
<i>Fritt eget kapital</i>			
Balanserad vinst eller förlust		736 227	735 356
Årets resultat		29	871
		736 256	736 227
Summa eget kapital		746 256	746 227
Obeskattade reserver		23 110	23 110
Kortfristiga skulder			
Leverantörsskulder		12	0
Skulder till koncernföretag		5 057	0
Aktuella skatteskulder		11 246	12 252
Övriga skulder		180 023	250 054
Upplupna kostnader och förutbetalda intäkter	32	44	4 602
Summa kortfristiga skulder		196 382	266 908
SUMMA EGET KAPITAL OCH SKULDER		965 748	1 036 245

2023060109389



This file is sealed with a digital signature.
The seal is a guarantee for the authenticity
of the document.

Document ID:
CCA08F54CF6D4970A429E79A67E37E3D

Moderbolagets rapport över förändringar i eget kapital

Tkr

	Aktie- kapital	Annat eget kapital	Summa eget kapital
Ingående eget kapital 2022-01-01	10 000	736 227	746 227
Årets resultat		29	29
Utgående eget kapital 2022-12-31	10 000	736 256	746 256

100 000 st aktier, kvotvärde 100kr.

2023060109390



This file is sealed with a digital signature.
The seal is a guarantee for the authenticity
of the document.

Document ID:
CCA08F54CF6D4970A429E79A67E37E3D

Noter

Tkr

Not 1 Redovisnings- och värderingsprinciper

Allmänna upplysningar

Årsredovisningen och koncernredovisningen är upprättad i enlighet med årsredovisningslagen och BFNAR 2012:1 Årsredovisning och koncernredovisning (K3).

Redovisningsprinciperna är oförändrade jämfört med föregående år.

Utländska valutor

Tillgångar och skulder i utländsk valuta värderas till balansdagens kurs. I de fall valutasäkringsåtgärd genomförs, t ex terminssäkring, används terminskursen.

Intäktsredovisning

Försäljning av varor redovisas när väsentliga risker och fördelar övergår från säljare till köpare i enlighet med försäljningsvillkoren. Försäljningen redovisas efter avdrag för moms och rabatter.

Hysesintäkter intäktsredovisas i den period uthyrningen avser.

Ränteintäkter och övriga intäkter redovisas för den period som avses. Erhållen utdelning redovisas när rätten att erhålla utdelning bedöms som säker.

Koncernredovisning

Konsolideringsmetod

Avseende förvärv mellan oberoende parter är koncernens bokslut upprättat enligt förvärvsmetoden. Förvärvstidpunkten är den tidpunkt då det bestämmande inflytandet erhålls. Identifierbara tillgångar och skulder värderas inledningsvis till verkliga värden vid förvärvstidpunkten. Minoritetens andel av de förvärvade nettotillgångarna värderas till verkligt värde.

Dotterföretag

Företaget där KJB Holding AB innehar majoriteten av rösterna på bolagsstämman och företag där KJB Holding AB genom avtal, har ett bestämmande inflytande klassificeras som dotterföretag och konsolideras i koncernredovisningen. Uppgifter om koncernföretag specificeras i separat not.

Dotterföretagen inkluderas i koncernredovisningen från och med den dag då det bestämmande inflytandet överförs till koncernen. De exkluderas ur koncernredovisningen från och med den dag då det bestämmande inflytandet upphör.

Transaktioner mellan koncernföretag

Koncerninterna fordringar och skulder samt transaktioner mellan koncernföretag liksom orealiserade vinster eliminerar i sin helhet. Orealiserade förluster eliminerar också såvida inte transaktionen motsvarar ett nedskrivningsbehov.

Förändring av internvinst under räkenskapsåret har eliminerat i koncernresultaträkningen.



This file is sealed with a digital signature.
The seal is a guarantee for the authenticity
of the document.

Document ID:
CCA08F54CF6D4970A429E79A67E37E3D

Omräkning av utländska dotterföretag

Dotterföretag i andra länder upprättar sin årsredovisning i utländsk valuta. Omräkning av posterna i dessa företags balans- och resultaträkningar görs till balansdagskurs respektive genomsnittskurs för räkenskapsåret. De omräkningsdifferenser som uppkommer redovisas i koncernens egna kapital.

Intresseföretag och Gemensamt styrt företag

Som intresseföretag betraktas de företag som inte är dotterföretag men där bolaget direkt eller indirekt innehar minst 20 % av rösterna för samtliga andelar, eller på annat sätt har ett betydande inflytande.

Redovisning av intresseföretag

I koncernredovisningen tillämpas kapitalandelsmetoden på bolagets andelar i intresseföretag, innebärande att koncernens andelsvärde justeras för andel i intressebolagets resultat, utdelning samt avskrivningar på övervärde.

I moderbolagets bokslut redovisas andelar i intresseföretag till anskaffningsvärde med avdrag för eventuella nedskrivningar. Som intäkt från intresseföretag redovisas endast erhållen utdelning av vinstmedel som intjänats efter förvärvet.

Rapportering för verksamhetsgrenar och geografiska marknader

Koncernens verksamhetsgrenar utgörs av retailverksamhet som bedrivs på de geografiska marknaderna Sverige, Norge, Polen, Danmark och Finland. Övriga verksamhetsgrenar avser uthyrning av fastigheter, logistiktjänster, hotellverksamhet, elproduktion och utlåningsverksamhet. Dessa verksamheter bedrivs tillfullo i Sverige.

Immateriella tillgångar

Goodwill skrivs av linjärt över den beräknade nyttjandeperioden. Vid förvärvet av Hööks AB 2019 uppstod samordningsvinster med befintlig retailverksamhet inom Jula AB. Dessa samordningseffekter beräknas kvarstå under lång tid. Den goodwill som uppkom vid förvärvet skrivs därför av på tio år. Hyresrätter skrivs av på 5 år.

Materiella anläggningstillgångar

Materiella anläggningstillgångar redovisas till anskaffningsvärde minskat med avskrivningar. I anskaffningsvärdet ingår utgifter som direkt kan hänföras till förvärvet av tillgången. När en komponent i en anläggningstillgång byts ut, uträddas eventuell kvarvarande del av den gamla komponenten och den nya komponentens anskaffningsvärde aktiveras.

Tillkommande utgifter som avser tillgångar som inte delas upp i komponenter läggs till anskaffningsvärdet om de beräknas ge företaget framtida ekonomiska fördelar, till den del tillgångens prestanda ökar i förhållande till tillgångens värde vid anskaffningstidpunkten. Utgifter för löpande reparation och underhåll redovisas som kostnader.

Realisationsvinst respektive realisationsförlust vid avyttring av en anläggningstillgång redovisas som Övrig rörelseintäkt respektive Övrig rörelsekostnad.

Materiella anläggningstillgångar skrivs av systematiskt över tillgångens bedömda nyttjandeperiod. Bolagets mark har obegränsad nyttjandeperiod och skrivs inte av. Linjär avskrivningsmetod används för övriga typer av materiella tillgångar.



This file is sealed with a digital signature.
The seal is a guarantee for the authenticity
of the document.

Document ID:
CCA08F54CF6D4970A429E79A67E37E3D

Följande avskrivningstider tillämpas:

Byggnader	
Stommar/grund	60 år
Stomkomplettering	50 år
Fasader	40 år
Elinstallation/VVS	40 år
Yttertak	30 år
Ventilation/kyla	25 år
Inre ytskick/hyresgästanpassningar	20 år
Markanläggningar	20 år
Vindkraftverk	20 år
Inventarier, verktyg och installationer	5-10 år

Nedskrivningar av icke-finansiella tillgångar

När det finns en indikation på att en tillgångs värde minskat, görs en prövning av nedskrivningsbehov. Har tillgången ett återvinningsvärde som är lägre än det redovisade värdet, skrivs den ner till återvinningsvärdet. Vid bedömning av nedskrivningsbehov grupperas tillgångarna på de lägsta nivåer där det finns separata identifierbara kassaflöden (kassagenererande enheter). För tillgångar som tidigare skrivits ner görs per varje balansdag en prövning av om återföring bör göras.

Aktier och andelar i dotterföretag

Aktier och andelar i dotterföretag redovisas till anskaffningsvärde efter avdrag för eventuella nedskrivningar. I anskaffningsvärdet ingår köpeskillingen som erlagts för aktierna samt förvärvskostnader. Eventuella kapitaltillskott läggs till anskaffningsvärdet när de uppkommer. Aktier förvärvade genom intern aktieöverlåtelse tas upp till anskaffningsvärde motsvarande det lägsta av verkligt värde och det värde som den överförda verksamheten motsvarat i bokfört aktievärde på det överlåtande bolaget. Utdelning från dotterföretag redovisas som intäkt.

Finansiella instrument

Finansiella instrument redovisas i enlighet med reglerna i K3 kap 11, vilket innebär att värdering sker utifrån anskaffningsvärde.

Finansiella instrument som redovisas i balansräkningen inkluderar värdepapper, kundfordringar och övriga fordringar, kortfristiga placeringar, leverantörsskulder, och låneskulder. Instrumenten redovisas i balansräkningen när KJB Holding AB blir part i instrumentets avtalsmässiga villkor.

Finansiella tillgångar tas bort från balansräkningen när rätten att erhålla kassaflöden från instrumentet har löpt ut eller överförts och koncernen har överfört i stort sett alla risker och förmåner som är förknippade med äganderätten.

Finansiella skulder tas bort från balansräkningen när förpliktelseerna har reglerats eller på annat sätt upphört.



This file is sealed with a digital signature.
The seal is a guarantee for the authenticity
of the document.

Document ID:
CCA08F54CF6D4970A429E79A67E37E3D

Andra långfristiga värdepappersinnehav

Posten består huvudsakligen av aktier samt ett mindre innehav av räntebärande tillgångar. Innehaven innehas på lång sikt. Tillgångar ingående i posten och redovisas inledningsvis till anskaffningsvärde. I efterföljande redovisning redovisas aktierna till anskaffningsvärde med bedömning av om nedskrivningsbehov föreligger. De räntebärande tillgångarna redovisas i efterföljande redovisning till upplupet anskaffningsvärde med tillämpning av effektivräntemetoden, minskat med eventuell reservering för värdeminskning.

Kortfristiga placeringar

Värdepapper som är anskaffade med avsikt att innehas kortsiktigt redovisas inledningsvis till anskaffningsvärde och i efterföljande värderingar i enlighet med lägsta värdets princip till det lägsta av anskaffningsvärde och marknadsvärde. I posten kortfristiga placeringar ingår aktier som innehas för att placera likviditetsöverskott på kort sikt.

Kundfordringar/kortfristiga fordringar

Fordringar redovisas som omsättningstillgångar med undantag för poster med förfalldag mer än 12 månader efter balansdagen, vilka klassificeras som anläggningstillgångar. Fordringar tas upp till det belopp som förväntas bli inbetalt efter avdrag för individuellt bedömda osäkra fordringar. Fordringar som är räntefria eller som löper med ränta som avviker från marknadsräntan och har en löptid överstigande 12 månader redovisas till ett diskonterat nuvärde och tidsvärdeförändringen redovisas som ränteintäkt i resultaträkningen.

Låneskulder och leverantörsskulder

Låneskulder och leverantörsskulder redovisas initialt till anskaffningsvärde efter avdrag för transaktionskostnader. Skiljer sig det redovisade beloppet från det belopp som ska återbetalas vid förfallotidpunkten periodiseras mellanskillnaden som räntekostnad över lånets löptid med hjälp av instrumentets effektivränta. Härigenom överensstämmer vid förfallotidpunkten det redovisade beloppet och det belopp som ska återbetalas.

Säkringar av bolagets räntebindning (säkringsredovisning)

Avtal som konverterar rörlig ränta till fast, så kallad ränteswap, har ingåtts för att säkra bolaget mot oönskade ränteförändringar i enlighet med Jula - koncernens finanspolicy.

Genom räntesäkringar erhåller koncernen en fast ränta på viss del av bolagets upplåning. Utfall av säkringar redovisas i resultaträkningen i posten Räntekostnader och liknande resultatposter. Säkringsredovisning tillämpas vilket innebär att orealiserade värdeförändringar på ränteswapar ej redovisas i bolagets balansräkning. Säkringsredovisningen avbryts om säkringsinstrumentet förfaller, säljs, avvecklas eller löses in eller säkringsrelationen inte längre uppfyller villkoren för säkringsredovisning

Eventuellt resultat från säkringstransaktion som avbryts i förtid redovisas omedelbart i resultaträkningen.

Derivatinstrument där kriterier för säkringsredovisning är uppfyllda

Koncernen utnyttjar valutaterminer för att hantera valutarisken som uppstår vid inköp av handelvaror. För dessa transaktioner tillämpas normalt säkringsredovisning. När transaktionen ingås, dokumenteras förhållandet mellan säkringsinstrumentet och den säkrade posten, liksom även koncernens mål för riskhanteringen och riskhanteringsstrategin avseende säkringen. Koncernbolag dokumenterar också företagens bedömningar, både när säkringar ingås och fortlöpande, av huruvida de derivatinstrument som används i säkringstransaktioner i hög utsträckning är effektiva när det gäller att motverka förändringar i kassaflöden som är hänförliga till de säkrade posterna.



This file is sealed with a digital signature.
The seal is a guarantee for the authenticity
of the document.

Document ID:
CCA08F54CF6D4970A429E79A67E37E3D

Derivatinstrument där kriterier för säkringsredovisning inte är uppfyllda

De transaktioner som inte uppfyller kraven för säkringsredovisning värderas löpande i enlighet med lägsta värdets princip, varvid de värdförändringar som uppkommer inom ramen för lägsta värdets princip omedelbart redovisas i resultaträkningen. Värdförändringar på realiserade derivatinstrument redovisas i olika poster i resultaträkningen beroende på syftet med innehavet av derivatinstrumenten. Realiserade valutaterminer redovisas i kostnad såld vara/handelsvaror.

För att öka stabiliteten i koncernens inköpspriser och försäljningsintäkter, ingår koncernen valutasäkringar i form av avtal om valutaterminer och valutaoptioner. För att få max effekt av koncernens valutaflöden användes ibland, när kursrörelserna varit för stora åt något håll, bolagets valutapositioner för att göra olika optionsaffärer, premien för dessa affärer klassificeras som finansiell post.

Kvittning av finansiell fordran och finansiell skuld

En finansiell tillgång och en finansiell skuld kvittas och redovisas med ett nettobelopp i balansräkningen endast då legal kvittningsrätt föreligger samt då en reglering med ett nettobelopp avses ske eller då en samtida avyttring av tillgången och reglering av skulden avses ske.

Nedskrivningsprövning av finansiella anläggningstillgångar

Vid varje balansdag bedömer KJB Holding AB om det finns någon indikation på nedskrivningsbehov i någon utav de finansiella anläggningstillgångarna. Nedskrivning sker om värdenedgången bedöms vara bestående. Nedskrivning redovisas i resultaträkningsposten Resultat från övriga värdepapper och fordringar som är anläggningstillgångar. Nedskrivningsbehovet prövas individuellt för aktier och andelar och övriga enskilda finansiella anläggningstillgångar som är väsentliga.

Leasingavtal

Finansiell leasing

Leasingavtal som innebär att de ekonomiska riskerna och fördelarna med att äga en tillgång i allt väsentligt överförs från leasegivaren till ett företag i KJB Holding AB:s koncern klassificeras i koncernredovisningen som finansiella leasingavtal. Finansiella leasingavtal medför att rättigheter och skyldigheter redovisas som tillgång respektive skuld i balansräkningen. Tillgången och skulden värderas till det lägsta av tillgångens verkliga värde och nuvärdet av minimileaseavgifterna. Utgifter som direkt kan hänföras till leasingavtalet läggs till tillgångens värde. Leasingavgifterna fördelas på ränta och amortering enligt effektivräntemetoden. Variabla avgifter redovisas som kostnad i den period de uppkommer. Den leasade tillgången skrivs av linjärt över nyttjandeperioden.

Operationell leasing

Leasingavtal där de ekonomiska fördelar och risker som är hänförliga till leasingobjektet i allt väsentligt kvarstår hos leasegivaren, klassificeras som operationell leasing. Betalningar, inklusive en första förhöjd hyra, enligt dessa avtal redovisas som kostnad linjärt över leasingperioden.

Varulager

Varulagret värderas till det lägsta av anskaffningsvärdet och nettoförsäljningsvärdet. Anskaffningsvärdet fastställs med användning av först in, först ut-metoden (FIFU).

Låneutgifter

Inga låneutgifter aktiveras vid tillverkning/utveckling av anläggningstillgångar.

Avsättningar

Företaget gör en avsättning när det finns en legal eller informell förpliktelse och en tillförlitlig uppskattning av beloppet kan göras.



This file is sealed with a digital signature.
The seal is a guarantee for the authenticity
of the document.

Document ID:
CCA08F54CF6D4970A429E79A67E37E3D

Inkomstskatter

Aktuella skatter värderas utifrån de skattesatser och skatteregler som gäller på balansdagen. Uppskjutna skatter värderas utifrån de skattesatser och skatteregler som är beslutade före balansdagen.

Fordringar och skulder netto redovisas endast när det finns en legal rätt till kvittning.

Aktuell skatt, liksom förändring i uppskjuten skatt, redovisas i resultaträkningen om inte skatten är hänförlig till en händelse eller transaktion som redovisas direkt i eget kapital. Skatteeffekter av poster som redovisas direkt mot eget kapital, redovisas mot eget kapital.

Lojalitetsprogram

Bonuspoäng som kunder erhållit vid köp och som inte utnyttjats vid bokslutstillfället värderas till verkligt värde och redovisas som förutbetalad intäkt. Bonuspoängens verkliga värde baseras på historiska köpmönster.

Ersättningar till anställda

Kortfristiga ersättningar

Kortfristiga ersättningar i koncernen utgörs av lön, sociala avgifter, betald semester, betald sjukfrånvaro, sjukvård och bonus. Kortfristiga ersättningar redovisas som en kostnad och en skuld då det finns en legal eller informell förpliktelse att betala ut en ersättning.

Ersättningar till anställda efter avslutad anställning

I KJB Holding AB koncernen förekommer såväl avgiftsbestämda som förmånsbestämda pensionsplaner.

I avgiftsbestämda planer betalar företaget fastställda avgifter till ett annat företag och har inte någon legal eller informell förpliktelse att betala något ytterligare även om det andra företaget inte kan uppfylla sitt åtagande. Koncernens resultat belastas för kostnader i takt med att de anställdas tjänster utförts.

KJB Holding AB redovisar förmånsbestämda pensionsplaner i enlighet med K3s förenklingsregler. I Sverige har koncernen bl. a. förmånsbestämda planer som innebär att pensionspremier betalas och dessa planer redovisas som avgiftsbestämda planer.


Ersättningar vid uppsägning

Ersättningar vid uppsägning utgår då något företag inom koncernen beslutar att avsluta en anställning före den normala tidpunkten för anställningens upphörande eller då en anställd accepterar ett erbjudande om frivillig avgång i utbyte mot sådan ersättning. Om ersättningen inte ger företaget någon framtida ekonomisk fördel redovisas en skuld och en kostnad när företaget har en legal eller informell förpliktelse att lämna sådan ersättning. Ersättningen värderas till den bästa uppskattningen av den ersättning som skulle krävas för att reglera förpliktelsen på balansdagen.

Kassaflödesanalys

Kassaflödesanalysen upprättas enligt indirekt metod. Det redovisade kassaflödet omfattar endast transaktioner som medfört in- eller utbetalningar.

Som likvida medel klassificerar företaget, förutom kassamedel, disponibla tillgodohavanden hos banker och andra kreditinstitut samt kortfristiga likvida placeringar som är noterade på en marknadsplats och har en kortare löptid än tre månader från anskaffningstidpunkten.



This file is sealed with a digital signature.
The seal is a guarantee for the authenticity
of the document.

Document ID:
CCA08F54CF6D4970A429E79A67E37E3D

Övrigt

Tillgångar och skulder för vilka värderingsprinciper ej framgår av noterna har värderats till anskaffningsvärde.

Nyckeltalsdefinitioner

Resultat efter finansiella poster

Resultat efter finansiella intäkter och kostnader men före bokslutsdispositioner och skatter.

Balansomslutning

Företagets samlade tillgångar.

Soliditet (%)

Justerat eget kapital (eget kapital och obeskattade reserver med avdrag för uppskjuten skatt) i procent av balansomslutning.

Not 2 Operationella leasingavtal, leasinggivaren

Koncernen


Fordran avseende framtida leasingavgifter, för icke uppsägningsbara leasingavtal, förfaller till betalning enligt följande:

	2022	2021
Inom ett år	326 632	272 761
Senare än ett år men inom fem år	961 767	626 412
Senare än fem år	378 775	158 170
	1 667 174	1 057 343

Not 3 Nettoomsättningens fördelning

Koncernen

	2022	2021
Nettoomsättningen per rörelsegren		
Retailverksamhet	10 327 136	10 170 094
Hotell- och restaurangverksamhet	109 053	49 312
Utlåningsverksamhet	17 320	10 709
Uthyrningsverksamhet	193 182	183 957
Logistikverksamhet	48 096	33 612
Övrig verksamhet	17 715	14 890
	10 712 502	10 462 574
Nettoomsättningen per geografisk marknad		
Sverige	6 515 085	6 559 558
Norge	3 181 041	3 044 856
Polen	883 903	742 625
Danmark	29 189	28 018
Finland	91 126	79 468
Övriga länder	12 158	8 049
	10 712 502	10 462 574



This file is sealed with a digital signature.
The seal is a guarantee for the authenticity
of the document.

Document ID:
CCA08F54CF6D4970A429E79A67E37E3D

Not 4 Övriga rörelseintäkter

Koncernen

	2022	2021
Försäkringsersättning brand G&K Blanks	114 583	0
Övriga rörelseintäkter	21 917	52 909
	136 500	52 909

Not 5 Arvode till revisorer

Koncernen

	2022	2021
PWC		
Revisionsuppdrag	3 462	2 515
Skatterådgivning	1 069	1 442
Övriga tjänster	0	249
	4 531	4 206

Not 6 Operationell leasing, leastagaren

Koncernen

Framtida leasingavgifter, för icke uppsägningsbara leasingavtal, förfaller till betalning enligt följande:

	2022	2021
Inom ett år	730 882	617 524
Senare än ett år men inom fem år	2 046 674	1 800 639
Senare än fem år	1 520 047	1 139 412
	4 297 603	3 557 575
Under perioden kostnadsförda leasingavgifter	664 706	607 223
	664 706	607 223

Not 7 Anställda och personalkostnader

Koncernen

	2022	2021
Medelantalet anställda		
Kvinnor	1 616	1 525
Män	1 736	1 579
	3 352	3 104
Löner och andra ersättningar		
Styrelse och verkställande direktör	39 722	29 623
Övriga anställda	1 141 936	1 104 528
	1 181 658	1 134 151



This file is sealed with a digital signature.
The seal is a guarantee for the authenticity
of the document.

Document ID:
CCA08F54CF6D4970A429E79A67E37E3D

Sociala kostnader

Pensionskostnader för styrelse och verkställande direktör	4 389	8 883
Pensionskostnader för övriga anställda	75 964	59 693
Övriga sociala avgifter enligt lag och avtal	311 375	328 024
	391 728	396 600

Totala löner, ersättningar, sociala kostnader och pensionskostnader

1 573 386 **1 530 751**

Könsfördelning bland ledande befattningshavare

Andel kvinnor i styrelsen	17 %	17 %
Andel män i styrelsen	83 %	83 %
Andel kvinnor bland övriga ledande befattningshavare	0 %	0 %
Andel män bland övriga ledande befattningshavare	100 %	100 %

En omräkning har gjorts av medelantal anställda i Jula AB under året, de ingående siffrorna har justerats i noten enligt den nya beräkningsmodellen.

**Not 8 Övriga rörelsekostnader
Koncernen**

	2022	2021
Utrangeringskostnader brand G&K Blanks	53 298	0
Rivningskostnader brand G&K Blanks	9 173	0
Övriga kostnader	81	0
	62 552	0

**Not 9 Resultat från andelar i intresseföretag och gemensamt styrda företag
Koncernen**

	2022	2021
Årets kapitalandel intressebolag	90	619
	90	619

**Not 10 Resultat från övriga värdepapper och fordringar som är anläggningstillgångar
Koncernen**

	2022	2021
Nedskrivning aktier	25 179	0
	25 179	0



This file is sealed with a digital signature.
The seal is a guarantee for the authenticity
of the document.

Document ID:
CCA08F54CF6D4970A429E79A67E37E3D

**Not 11 Övriga ränteintäkter och liknande resultatposter
Koncernen**

	2022	2021
Kursdifferenser	44 343	0
Utdelningar	1 105	1 633
Övriga ränteintäkter	55 713	79 173
	101 161	80 806

Moderbolaget

	2022	2021
Ränteintäkter från koncernföretag	56	314
Övriga ränteintäkter	25	0
	81	314

**Not 12 Räntekostnader och liknande resultatposter
Koncernen**

	2022	2021
Övriga räntekostnader	112 274	41 093
Kursdifferenser	283 435	401
Resultat vid försäljning	13 262	50 025
Orealiserad värdeförändring säkringsinstrument	7 791	0
	416 762	91 519

Moderbolaget

	2022	2021
Räntekostnader till koncernföretag	72	18
Övriga räntekostnader	0	2
Resultat vid försäljning	0	50 025
	72	50 045

**Not 13 Verkligt värde på derivatinstrument som används för säkringsändamål
Koncernen**

	2022	2021
Ränteswapar med positiva verkliga värden	98 120	3 844
Ränteswapar med negativa verkliga värden	0	-23 733
Valutaterminkontrakt med positiva verkliga värden	12 840	46 077
Valutaterminkontrakt med negativa verkliga värden	-4 313	-3 668
	106 647	22 520

**Not 14 Aktuell och uppskjuten skatt
Koncernen**

	2022	2021
Skatt på årets resultat		
Aktuell skatt	-135 619	-340 175
Förändring av uppskjuten skatt avseende temporära skillnader	-1 571	-28 187
Totalt redovisad skatt	-137 190	-368 362



This file is sealed with a digital signature.
The seal is a guarantee for the authenticity
of the document.

Document ID:
CCA08F54CF6D4970A429E79A67E37E3D

2023060109402

Avstämning av effektiv skatt

	2022		2021	
	Procent	Belopp	Procent	Belopp
Redovisat resultat före skatt		557 552		1 710 930
Skatt enligt gällande skattesats	20,60	-114 855	20,60	-352 452
Ej avdragsgilla kostnader		-21 675		-22 643
Ej skattepliktiga intäkter		4 611		4 663
Justering skatter för föregående år		2 759		2 325
Under året utnyttjande underskottsavdrag		-382		47
Schablonränta på p-fond		-3 264		-3 144
Ej bokförda skattepliktiga intäkter		-635		-421
Effekt av utländska skattesatser		-4 149		-3 800
Skattereduktion byggnadsinventarier		0		7 063
Ej bokförda avdragsgilla kostnader		400		0
Redovisad effektiv skatt	24,61	-137 190	21,53	-368 362

Moderbolaget

	2022	2021
Skatt på årets resultat		
Aktuell skatt	-37	-13 209
Totalt redovisad skatt	-37	-13 209

Avstämning av effektiv skatt

	2022		2021	
	Procent	Belopp	Procent	Belopp
Redovisat resultat före skatt		66		14 080
Skatt enligt gällande skattesats	20,60	-14	20,60	-2 900
Ej avdragsgilla kostnader			73,20	-10 306
Ej skattepliktiga intäkter		-24		
Skatteeffekt av schablonränta på p-fond			0,01	-2
Redovisad effektiv skatt	56,96	-38	93,81	-13 208

Not 15 Hyresrätter

Koncernen

	2022-12-31	2021-12-31
Ingående anskaffningsvärden	5 750	5 750
Utgående ackumulerade anskaffningsvärden	5 750	5 750
Ingående avskrivningar	-5 750	-4 600
Årets avskrivningar		-1 150
Utgående ackumulerade avskrivningar	-5 750	-5 750
Utgående redovisat värde	0	0



This file is sealed with a digital signature.
The seal is a guarantee for the authenticity
of the document.

Document ID:
CCA08F54CF6D4970A429E79A67E37E3D

**Not 16 Goodwill
Koncernen**

	2022-12-31	2021-12-31
Ingående anskaffningsvärden	233 331	233 331
Utgående ackumulerade anskaffningsvärden	233 331	233 331
Ingående avskrivningar	-66 110	-42 778
Årets avskrivningar	-23 333	-23 333
Utgående ackumulerade avskrivningar	-89 443	-66 111
Utgående redovisat värde	143 888	167 220

**Not 17 Ställda säkerheter
Koncernen**

	2022-12-31	2021-12-31
Företagsinteckning	959 400	735 100
Fastighetsinteckning	2 131 971	1 956 271
3 091 371	2 691 371	

**Not 18 Byggnader och mark
Koncernen**

	2022-12-31	2021-12-31
Ingående anskaffningsvärden	3 685 869	3 268 902
Inköp	142 004	142 463
Försäljningar/utrangeringar	-69 268	0
Omklassificeringar	70 769	282 504
Anskaffat via förvärv av dotterbolag	6 206	0
Justering klassificering	450	-8 000
Utgående ackumulerade anskaffningsvärden	3 836 030	3 685 869
Ingående avskrivningar	-857 281	-762 326
Justering klassificering	27 079	308
Försäljningar/utrangeringar	15 878	3 639
Årets avskrivningar	-105 590	-98 902
Anskaffat via förvärv av dotterbolag	-248	0
Utgående ackumulerade avskrivningar	-920 162	-857 281
Ingående nedskrivningar	-6 000	-6 000
Omklassificeringar	-28 748	0
Utgående ackumulerade nedskrivningar	-34 748	-6 000
Utgående redovisat värde	2 881 120	2 822 588

En extern värdering har gjorts för samtliga fastigheter under 2022 till ett sammanlagt marknadsvärde om 5 766 mkr.

En omklassificering mellan avskrivning och nedskrivning har gjorts på ca 28 mkr till följd av ett fel i IB i noten.



This file is sealed with a digital signature.
The seal is a guarantee for the authenticity
of the document.

Document ID:
CCA08F54GF6D4970A429E79A67E37E3D

**Not 19 Inventarier, verktyg och installationer
Koncernen**

	2022-12-31	2021-12-31
Ingående anskaffningsvärden	1 635 437	1 338 689
Inköp	264 720	212 496
Försäljningar/utrangeringar	-57 837	-1 449
Omklassificeringar	17 949	86 842
Justering	0	-16 203
Valutaeffekter	19 749	15 062
Utgående ackumulerade anskaffningsvärden	1 880 018	1 635 437
Ingående avskrivningar	-963 987	-822 205
Försäljningar/utrangeringar	41 077	3 526
Omklassificeringar/Justeringar	29	21 239
Årets avskrivningar	-180 086	-152 606
Valutaeffekter	-13 426	-13 941
Utgående ackumulerade avskrivningar	-1 116 393	-963 987
Ingående nedskrivningar	-21 324	-30 230
Återförda nedskrivningar	7 680	8 906
Årets nedskrivningar	-18 425	0
Utgående ackumulerade nedskrivningar	-32 069	-21 324
Utgående redovisat värde	731 556	650 126

**Not 20 Pågående nyanläggningar
Koncernen**

	2022-12-31	2021-12-31
Ingående anskaffningsvärde	121 694	254 585
Under året nedlagda kostnader	220 648	287 095
Under året genomförda omfördelningar	-178 478	-419 204
Försäljning/utrangering	0	-782
	163 864	121 694

**Not 21 Specifikation andelar i intresseföretag och gemensamt styrda företag
Koncernen**

Namn	Kapital- andel	Rösträtts- andel	Antal andelar	Bokfört värde
Trähusstaden Sverige AB	50%	50%	5 000	6 131
				6 131
	Org.nr	Säte		
Trähusstaden Sverige AB	559173-9403	Lidköping		



This file is sealed with a digital signature.
The seal is a guarantee for the authenticity
of the document.

Document ID:
CCA08F54CF6D4970A429E79A67E37E3D

**Not 22 Andelar i intressebolag
Koncernen**

	2022-12-31	2021-12-31
Ingående anskaffningsvärden	6 005	5 447
Årets kapitalandel	90	619
Omklassificeringar	36	-61
Utgående ackumulerade anskaffningsvärden	6 131	6 005
Utgående redovisat värde	6 131	6 005

**Not 23 Fordringar hos intresseföretag och gemensamt styrda företag
Koncernen**

Fordringar på Trähusstaden i G&K Blanks.

	2022-12-31	2021-12-31
Ingående balans	8 754	8 750
Tillkommande fordran	87	4
	8 841	8 754

**Not 24 Ägarintressen i övriga företag
Koncernen**

Fordran har klassats om till ett långfristig fordran i årets årsredovisning.

	2022-12-31	2021-12-31
Ingående balans	20	0
Omklassificering	-20	20
	0	20

**Not 25 Andra långfristiga värdepappersinnehav
Koncernen**

	2022-12-31	2021-12-31
Ingående anskaffningsvärden	99 972	42 205
Inköp	33 086	57 767
Utgående ackumulerade anskaffningsvärden	133 058	99 972
Ingående nedskrivningar	0	0
Årets nedskrivningar	-25 179	0
Utgående ackumulerade nedskrivningar	-25 179	0
Utgående redovisat värde	107 879	99 972



This file is sealed with a digital signature.
The seal is a guarantee for the authenticity
of the document.

Document ID:
CCA08F54CF6D4970A429E79A67E37E3D

**Not 26 Uppskjuten skatt
Koncernen**

	2022-12-31	2021-12-31
Uppskjuten skatteskuld		
Uppskjuten skatt på obeskattade reserver	290 477	272 512
Uppskjuten skatt avseende temporära skillnader byggnad	51 694	37 974
Uppskjuten skatt hänförligt till övriga skillnader	-43 841	-38 548
	298 330	271 938

**Not 27 Andra långfristiga fordringar
Koncernen**

	2022-12-31	2021-12-31
Ingående fordringar	1	1
Tillkommande fordringar	5 952	
Utgående ackumulerade anskaffningsvärden	5 953	1
Utgående redovisat värde	5 953	1

**Not 28 Förutbetalda kostnader och upplupna intäkter
Koncernen**

	2022-12-31	2021-12-31
Förutbetalda hyror	98 514	89 737
Förutbetald leasingavgifter	112	0
Förutbetald försäkringar	3 894	2 241
Övriga förutbetalda kostnader	43 871	46 149
	146 391	138 127

**Not 29 Aktier och andelar
Koncernen**

Namn	Bokfört värde	Marknadsvärde
Noterade aktier och andelar	169 642	170 615
	169 642	170 615

**Not 30 Checkräkningskredit
Koncernen**

	2022-12-31	2021-12-31
Beviljat belopp på checkräkningskredit i koncernen uppgår till	330 000	363 000



This file is sealed with a digital signature.
The seal is a guarantee for the authenticity
of the document.

Document ID:
CCA08F54CF6D4970A429E79A67E37E3D

2023060109407

**Not 31 Skulder till kreditinstitut
Koncernen**

	2022-12-31	2021-12-31
Skulder som förfaller till betalning inom 1 år	32 649	37 219
Skulder som förfaller till betalning mellan 1 till 5 år	2 939 694	2 096 166
Skulder som förfaller till betalning efter 5 år	0	23 700
	2 972 343	2 157 085

**Not 32 Upplupna kostnader och förutbetalda intäkter
Koncernen**

	2022-12-31	2021-12-31
Upplupna löner	78 232	150 261
Upplupna semesterlöner	149 376	136 139
Upplupna sociala avgifter	111 053	111 617
Övrigt upplupna kostnader	107 326	99 574
Förutbetalda hyresintäkter	69 808	68 180
Övriga förutbetalda intäkter	24 790	5 759
	540 585	571 530

Moderbolaget

	2022-12-31	2021-12-31
Upplupna sociala avgifter	16	16
Övrigt upplupna kostnader	28	0
Övriga förutbetalda intäkter	0	4 586
	44	4 602

**Not 33 Justering för poster som inte ingår i kassaflödet
Koncernen**

	2022-12-31	2021-12-31
Avskrivningar	319 071	266 616
Resultat vid försäljning av anläggningstillgångar	53 854	85
Justering finansiell leasing	-33 774	-34 651
Förändring kortfristig placering	0	-619
Ränta leasingjustering	1 942	0
Nedskrivning finansiella tillgångar	25 179	0
Kapitalandel intressebolag	-90	0
	366 182	231 431



This file is sealed with a digital signature.
The seal is a guarantee for the authenticity
of the document.

Document ID:
CCA08F54CF6D4970A429E79A67E37E3D

**Not 34 Likvida medel
Koncernen**

	2022-12-31	2021-12-31
Likvida medel		
Banktillgodohavanden	1 076 016	1 570 586
Kortfristiga placeringar, jämställda med likvida medel	169 641	333 048
	1 245 657	1 903 634

Moderbolaget

	2022-12-31	2021-12-31
Likvida medel		
Banktillgodohavanden	3 907	5 118
	3 907	5 118

**Not 35 Bokslutsdispositioner
Moderbolaget**

	2022	2021
Koncernbidrag	300	85 000
Förändring av periodiseringsfond	0	-21 000
	300	64 000

**Not 36 Andelar i koncernföretag
Moderbolaget**

	2022-12-31	2021-12-31
Ingående anskaffningsvärden	961 710	961 710
Utgående ackumulerade anskaffningsvärden	961 710	961 710
Utgående redovisat värde	961 710	961 710

**Not 37 Specifikation andelar i koncernföretag
Koncernen**

Namn	Säte	Org.nr	Kapital- andel
Jula AB	Skara	556250-6252	100
Jula Sverige AB	Skara	556944-7856	100
Jula Norge AS	Norge	890036732	100
Jula Poland Sp.z.o.o.	Polen	5242718525	100
Jula Asia Ltd.	Kina	91310000MA1P	100
Jula Central Eastern Europe Sp.z.o.o.	Polen	5252748166	100
Jula Racing Inc	USA	P14000005473	100
G & K Blank Fastigheter AB	Skara	556553-0432	100
Blankinvest AB	Skara	556786-8962	100
Blankinvest Falköping AB	Skara	559219-9482	100
Blankinvest Göteborg AB	Skara	556868-7205	100
Blankinvest Hässleholm AB	Skara	559186-3344	100



This file is sealed with a digital signature.
The seal is a guarantee for the authenticity
of the document.

Document ID:
CCA08F54CF6D4970A429E79A67E37E3D

Blankinvest Karlskrona AB	Skara	556939-2268	100
Blankinvest Karlstad AB	Skara	556850-0036	100
Blankinvest Nyköping AB	Skara	559023-3754	100
Blankinvest Partille AB	Skara	556977-4960	100
Blankinvest Skellefteå AB	Skara	559169-9029	100
Blankinvest Skövde AB	Skara	556965-9955	100
Blankinvest Trollhättan AB	Skara	556936-2022	100
Hööks Hästsport AB	Borås	556158-2213	100
Hööks Hestesport Aps	Danmark	26121655	100
Hööks Hestesport AS	Norge	975822427	100
Hööks Hevosurheilu OY	Finland	1859735-1	100
Jula Holding AB	Skara	556433-2079	100
Jula Hotell & Konferens AB	Skara	556719-5812	100
Jula Hotellfastigheter i Skara AB	Skara	556857-6838	100
Jula Logistics AB	Skara	556583-1384	100
Jula Sweden S L	Spanien	B92450436	100
Logistikfastigheter i Jung AB	Vara	556918-0879	50
Wästgöta Finans AB	Skara	556887-5404	100
Blankinvest Märsta AB	Skara	556708-0139	100
Blankinvest Örebro AB	Skara	556280-2859	100
Blankinvest Borås AB	Skara	556827-1174	100
Jula Miljö & Energi AB	Skara	559236-2312	100
Jula Hotellfastigheter Gyllene Uttern AB	Skara	559309-5002	100
Jula Hotellfastigheter Stadt Skara AB	Skara	559265-6440	100
Blankinvest Hyllinge AB	Skara	559309-5051	100
Blankinvest Vetlanda AB	Skara	559302-1958	100
Blankinvest Karlskoga AB	Skara	559340-8023	100
Blankinvest Katrineholm AB	Skara	559302-2006	100
Blankinvest Ystad AB	Skara	559351-1677	100
Gysinge Herrgård Fastighets AB	Sandviken	559193-8740	100
Jula Finland OY	Helsingfors	323791-2	100
Jula E-com Europe AB	Skara	559364-5095	100
Jula Business Partners AB	Skara	559388-1526	100

Moderbolaget

Namn	Kapital- andel	Rösträtts- andel	Antal andelar	Bokfört värde
Jula Holding AB	100%	100%	4 275	961 710 961 710

	Org.nr	Säte
Jula Holding AB	556433-2079	Skara



This file is sealed with a digital signature.
The seal is a guarantee for the authenticity
of the document.

Document ID:
CCA08F54CF6D4970A429E79A67E37E3D

Not 38 Disposition av vinst eller förlust

Moderbolaget

2022-12-31

Förslag till vinstdisposition

Styrelsen föreslår att till förfogande stående vinstmedel (kronor):

balanserad vinst	736 226 796
årets vinst	28 897
	736 255 693

disponeras så att i ny räkning överföres	736 255 693
---	-------------

Not 39 Eventualförpliktelser

Moderbolaget

2022-12-31

2021-12-31

Borgensförbindelse för dotterbolags förpliktelser gentemot kreditgivare	3 194 900	2 282 404
	3 194 900	2 282 404

Bolaget har tillsammans med andra koncernbolag ställt korsvisa generella borgen för koncernbolags förpliktelser mot kreditgivare på det totala belopp som anges ovan.

Not 40 Väsentliga händelser efter räkenskapsårets slut

Koncernen

I takt med koncernens etableringsplan har två ytterligare Jula-butiker öppnats under första kvartalet. I övrigt har inga väsentliga händelser skett efter räkenskapsårets utgång.

Moderbolaget

Inga väsentliga händelser har skett efter räkenskapsårets utgång.



This file is sealed with a digital signature.
The seal is a guarantee for the authenticity
of the document.

Document ID:
CCA08F54CF6D4970A429E79A67E37E3D

Skara den dag som framgår av vår elektroniska underskrift

Peder Larsson
Ordförande


Karl-Johan Blank

Christian Blank

Vår revisionsberättelse har lämnats den dag som framgår av min elektroniska underskrift

Öhrlings PricewaterhouseCoopers AB

Mattias Palmqvist
Auktoriserad revisor



This file is sealed with a digital signature.
The seal is a guarantee for the authenticity
of the document.

Document ID:
CCA08F54CF6D4970A429E79A67E37E3D

2023060109411

List of Signatures

Page 1/1



KJB Holding AB K-ÅR 2022 för påskrift final.pdf

Name	Method	Signed at
Johan Henrik Mattias Palmqvist	BANKID	2023-04-03 21:48 GMT+02
KARL-JOHAN BLANK	BANKID	2023-03-31 16:14 GMT+02
PEDER LARSSON	BANKID	2023-03-31 11:08 GMT+02
CHRISTIAN BLANK	BANKID	2023-03-31 07:37 GMT+02

Fotokopians överensstämmelse
med originalet intygas:

Kenneth Lundberg
FARINA LUNDBERG
070-7387420



This file is sealed with a digital signature. The seal is a guarantee for the authenticity of the document.

External reference: CCA08F54CF6D4970A429E79A67E37E3D

2023060109412

Revisionsberättelse

Till bolagsstämman i KJB Holding AB, org.nr 556961-9900

Rapport om årsredovisningen och koncernredovisningen

Uttalanden

Vi har utfört en revision av årsredovisningen och koncernredovisningen för KJB Holding AB för år 2022.

Enligt vår uppfattning har årsredovisningen och koncernredovisningen upprättats i enlighet med årsredovisningslagen och ger en i alla väsentliga avseenden rättvisande bild av moderbolagets och koncernens finansiella ställning per den 31 december 2022 och av dessas finansiella resultat och kassaflöde för året enligt årsredovisningslagen. Förvaltningsberättelsen är förenlig med årsredovisningens och koncernredovisningens övriga delar.

Vi tillstyrker därför att bolagsstämman fastställer resultaträkningen och balansräkningen för moderbolaget och koncernen.

Grund för uttalanden

Vi har utfört revisionen enligt International Standards on Auditing (ISA) och god revisionssed i Sverige. Vårt ansvar enligt dessa standarder beskrivs närmare i avsnittet Revisorns ansvar. Vi är oberoende i förhållande till moderbolaget och koncernen enligt god revisorssed i Sverige och har i övrigt fullgjort vårt yrkesetiska ansvar enligt dessa krav.

Vi anser att de revisionsbevis vi har inhämtat är tillräckliga och ändamålsenliga som grund för våra uttalanden.

Styrelsens ansvar

Det är styrelsen som har ansvaret för att årsredovisningen och koncernredovisningen upprättas och att de ger en rättvisande bild enligt årsredovisningslagen. Styrelsen ansvarar även för den interna kontroll som de bedömer är nödvändig för att upprätta en årsredovisning och koncernredovisning som inte innehåller några väsentliga felaktigheter, vare sig dessa beror på oegentligheter eller misstag.

Vid upprättandet av årsredovisningen och koncernredovisningen ansvarar styrelsen för bedömningen av bolagets och koncernens förmåga att fortsätta verksamheten. De upplyser, när så är tillämpligt, om förhållanden som kan påverka förmågan att fortsätta verksamheten och att använda antagandet om fortsatt drift. Antagandet om fortsatt drift tillämpas dock inte om styrelsen avser att likvidera bolaget, upphöra med verksamheten eller inte har något realistiskt alternativ till att göra något av detta.

Revisorns ansvar

Våra mål är att uppnå en rimlig grad av säkerhet om huruvida årsredovisningen och koncernredovisningen som helhet inte innehåller några väsentliga felaktigheter, vare sig dessa beror på oegentligheter eller misstag, och att lämna en revisionsberättelse som innehåller våra uttalanden. Rimlig säkerhet är en hög grad av säkerhet, men är ingen garanti för att en revision som utförs enligt ISA och god revisionssed i Sverige alltid kommer att upptäcka en väsentlig felaktighet om en sådan finns. Felaktigheter kan uppstå på grund av oegentligheter eller misstag och anses vara väsentliga om de enskilt eller tillsammans rimligen kan förväntas påverka de ekonomiska beslut som användare fattar med grund i årsredovisningen och koncernredovisningen.

En ytterligare beskrivning av vårt ansvar för revisionen av årsredovisningen och koncernredovisningen finns på Revisorsinspektionens webbplats: www.revisorsinspektionen.se/revisornsansvar. Denna beskrivning är en del av revisionsberättelsen.

Rapport om andra krav enligt lagar och andra författningar

Uttalanden

Utöver vår revision av årsredovisningen och koncernredovisningen har vi även utfört en revision av styrelsens förvaltning för KJB Holding AB för år 2022 samt av förslaget till dispositioner beträffande bolagets vinst eller förlust.

Vi tillstyrker att bolagsstämman disponerar vinsten enligt förslaget i förvaltningsberättelsen och beviljar styrelsens ledamöter ansvarsfrihet för räkenskapsåret.

Grund för uttalanden

Vi har utfört revisionen enligt god revisionssed i Sverige. Vårt ansvar enligt denna beskrivs närmare i avsnittet *Revisorns ansvar*. Vi är oberoende i förhållande till moderbolaget och koncernen enligt god revisorssed i Sverige och har i övrigt fullgjort vårt yrkesetiska ansvar enligt dessa krav.

Vi anser att de revisionsbevis vi har inhämtat är tillräckliga och ändamålsenliga som grund för våra uttalanden.

Styrelsens ansvar

Det är styrelsen som har ansvaret för förslaget till dispositioner beträffande bolagets vinst eller förlust. Vid förslag till utdelning innefattar detta bland annat en bedömning av om utdelningen är försvarlig med hänsyn till de krav som bolagets och koncernens verksamhetsart, omfattning och risker ställer på storleken av moderbolagets och koncernens egna kapital, konsolideringsbehov, likviditet och ställning i övrigt.

Styrelsen ansvarar för bolagets organisation och förvaltningen av bolagets angelägenheter. Detta innefattar bland annat att fortlöpande bedöma bolagets och koncernens ekonomiska situation, och att tillse att bolagets organisation är utformad så att bokföringen, medelsförvaltningen och bolagets ekonomiska angelägenheter i övrigt kontrolleras på ett betryggande sätt.

Revisorns ansvar

Vårt mål beträffande revisionen av förvaltningen, och därmed vårt uttalande om ansvarsfrihet, är att inhämta revisionsbevis för att med en rimlig grad av säkerhet kunna bedöma om någon styrelseledamot i något väsentligt avseende:

- företagit någon åtgärd eller gjort sig skyldig till någon försummelse som kan föranleda ersättningsskyldighet mot bolaget
- på något annat sätt handlat i strid med aktiebolagslagen, årsredovisningslagen eller bolagsordningen.

Vårt mål beträffande revisionen av förslaget till dispositioner av bolagets vinst eller förlust, och därmed vårt uttalande om detta, är att med rimlig grad av säkerhet bedöma om förslaget är förenligt med aktiebolagslagen.

Rimlig säkerhet är en hög grad av säkerhet, men ingen garanti för att en revision som utförs enligt god revisionssed i Sverige alltid kommer att upptäcka åtgärder eller försummelser som kan föranleda ersättningsskyldighet mot bolaget, eller att ett förslag till dispositioner av bolagets vinst eller förlust inte är förenligt med aktiebolagslagen.

En ytterligare beskrivning av vårt ansvar för revisionen av förvaltningen finns på Revisorsinspektionens webbplats: www.revisorsinspektionen.se/revisornsansvar. Denna beskrivning är en del av revisionsberättelsen.

Borås den dag som framgår av vår elektroniska signatur

Öhrlings PricewaterhouseCoopers AB

Mattias Palmqvist
Auktoriserad revisor

Deltagare

ÖHRLINGS PRICEWATERHOUSECOOPERS AB 556029-6740 Sverige

Signerat med Svenskt BankID

2023-04-03 19:48:38 UTC

Namn returnerat från Svenskt BankID: Johan Henrik Mattias
Palmqvist

Datum

Mattias Palmqvist

Leveranskanal: E-post

Fotokopians överensstämmelse
med originalet intygas:

Karina Lundberg
KARINA LUNDBERG
070-7387420

2023060109415