

Årsredovisning

Piltagårdens Transport AB

559041-2267

Styrelsen avger följande årsredovisning för
räkenskapsåret 2023-07-01 - 2024-06-30.

Om inte annat särskilt anges, redovisas alla belopp i hela kronor (sek).


INNEHÅLLSFÖRTECKNING	SIDA
- Förvaltningsberättelse	2
- Resultaträkning	3
- Balansräkning	4 - 5
- Noter	6
- Underskrifter	6

FASTSTÄLLELSEINTYG

Jag intygar att resultaträkningen och balansräkningen har fastställts på årsstämma 2025-01-14.
Årsstämman beslöt att godkänna styrelsens förslag till vinstdisposition.

Jag intygar att innehållet i dessa handlingar överensstämmer med originalen och att originalen undertecknats av
samtliga personer som enligt lag ska underteckna dessa.

Falköping 2025-01-14



Ove Johansson

FÖRVALTNINGSBERÄTTELSE

VERKSAMHETEN

Allmänt om verksamheten

Bolaget bedriver åkeriverksamhet, arrenderar jordbruksfastighet innefattande odling av grödor och därmed förenlig verksamhet.

Företaget har sitt säte i Falköping.

FLERÅRSÖVERSIKT

	2307-2406	2207-2306	2107-2206	2007-2106
Nettoomsättning	567 889	997 164	3 158 391	3 653 485
Resultat efter finansiella poster	-483 945	-81 242	-515 974	-706 393
Soliditet %	89	71	75	57

Nettoomsättningen avviker med mer än 30%.

FÖRÄNDRINGAR I EGET KAPITAL

	Aktiekapital	Balanserat resultat	Årets resultat
Belopp vid årets ingång	50 000	1 012 415	3 758
<i>Resultatdisposition enligt bolagsstämman</i>			
Balanseras i ny räkning		3 758	-3 758
Årets resultat			10 217
Belopp vid årets utgång	50 000	1 016 172	10 217

RESULTATDISPOSITION

Till årsstämmans förfogande står följande medel:

Balanserat resultat	1 016 172
Årets resultat	10 217
<i>Summa</i>	1 026 389

Styrelsen föreslår att medlen disponeras enligt följande:

Utdelning	315 000
Balanseras i ny räkning	711 389
<i>Summa</i>	1 026 389

Fotokopians överensstämmelse
med originalet intygas:

RESULTATRÄKNING

1

2025012208078

	2023-07-01 2024-06-30	2022-07-01 2023-06-30
Rörelseintäkter, lagerförändringar m.m.		
Nettoomsättning	567 889	997 164
Övriga rörelseintäkter	329 798	786 159
Summa rörelseintäkter, lagerförändringar m.m.	897 687	1 783 323
Rörelsekostnader		
Råvaror och förnödenheter	-396 878	-797 589
Övriga externa kostnader	-424 354	-440 209
Personalkostnader	-219 703	-341 227
Av- och nedskrivningar av materiella och immateriella anläggningstillgångar	-341 192	-276 521
Övriga rörelsekostnader	-	-8 382
Summa rörelsekostnader	-1 382 127	-1 863 927
Rörelseresultat	-484 440	-80 604
Finansiella poster		
Övriga ränteintäkter och liknande resultatposter	1 163	1 971
Räntekostnader och liknande resultatposter	-668	-2 609
Summa finansiella poster	495	-638
Resultat efter finansiella poster	-483 945	-81 242
Bokslutsdispositioner		
Förändring av överavskrivningar	495 000	85 000
Summa bokslutsdispositioner	495 000	85 000
Resultat före skatt	11 055	3 758
Skatter		
Skatt på årets resultat	-838	-
Årets resultat	10 217	3 758

Fotokopians överensstämmelse
med originalet intygas:

Ranne Prustäl

BALANSRÄKNING

1

2024-06-30 2023-06-30

TILLGÅNGAR

Anläggningstillgångar

Materiella anläggningstillgångar

Inventarier, verktyg och installationer	3	1 131 959	1 473 151
Summa materiella anläggningstillgångar		1 131 959	1 473 151

Finansiella anläggningstillgångar

Andra långfristiga fordringar		24 000	24 000
Summa finansiella anläggningstillgångar		24 000	24 000

Summa anläggningstillgångar		1 155 959	1 497 151
------------------------------------	--	------------------	------------------

Omsättningstillgångar

Kortfristiga fordringar

Kundfordringar		4 225	382 000
Övriga fordringar		298 557	292 689
Förutbetalda kostnader och upplupna intäkter		156 890	33 077
Summa kortfristiga fordringar		459 672	707 766

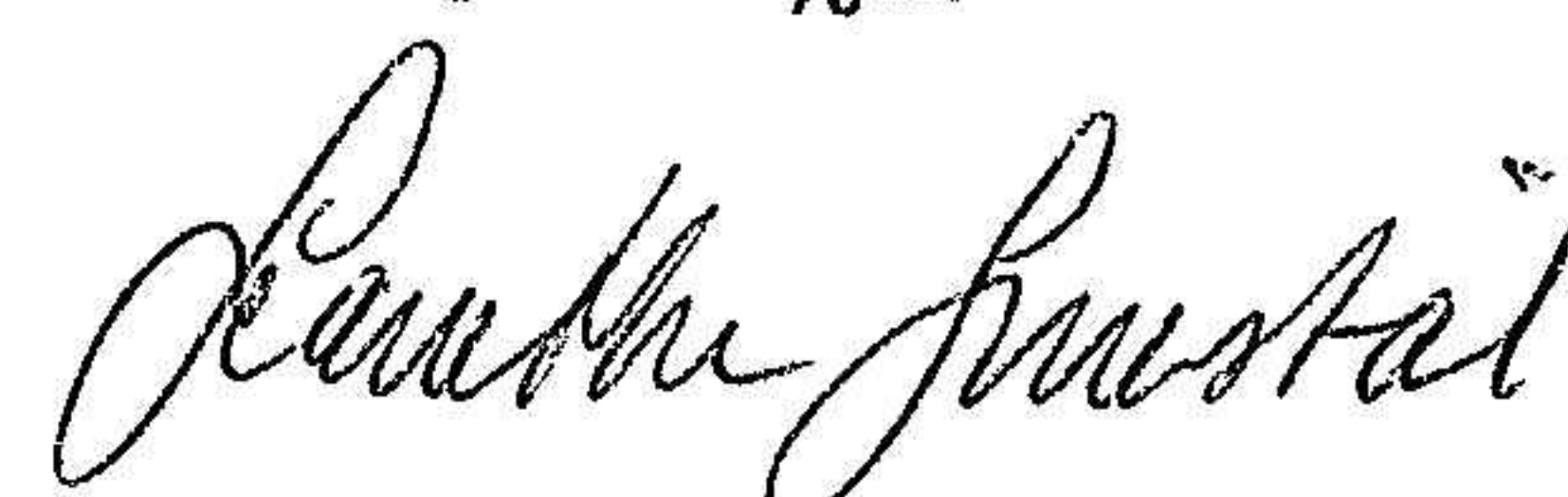
Kassa och bank

Kassa och bank		186 031	609 718
Summa kassa och bank		186 031	609 718

Summa omsättningstillgångar		645 703	1 317 484
------------------------------------	--	----------------	------------------

SUMMA TILLGÅNGAR		1 801 662	2 814 635
-------------------------	--	------------------	------------------

Fotokopians överensstämmelse
med originalet intygas:



2025012208080

	2024-06-30	2023-06-30
EGET KAPITAL OCH SKULDER		
Eget kapital		
<i>Bundet eget kapital</i>		
Aktiekapital	50 000	50 000
<i>Summa bundet eget kapital</i>	<i>50 000</i>	<i>50 000</i>
<i>Fritt eget kapital</i>		
Balanserat resultat	1 016 172	1 012 415
Årets resultat	10 217	3 758
<i>Summa fritt eget kapital</i>	<i>1 026 389</i>	<i>1 016 173</i>
Summa eget kapital	1 076 389	1 066 173
Obeskattade reserver		
Akkumulerade överavskrivningar	663 454	1 158 454
Summa obeskattade reserver	663 454	1 158 454
Kortfristiga skulder		
Leverantörsskulder	–	579 184
Övriga skulder	3 000	1 999
Upplupna kostnader och förutbetalda intäkter	58 819	8 825
Summa kortfristiga skulder	61 819	590 008
SUMMA EGET KAPITAL OCH SKULDER	1 801 662	2 814 635

Fotokopians överensstämmelse
med originalet intygas:

NOTER

Not 1 Redovisningsprinciper

Enligt BFNAR 2016:10

Årsredovisningen har upprättats enligt årsredovisningslagen och BFNAR 2016:10 Årsredovisning i mindre företag (K2).

Not 2 Medelantalet anställda

2023/2024

2022/2023

Medelantalet anställda

1

2

Not 3 Inventarier, verktyg och installationer

2024-06-30

2023-06-30

Ingående anskaffningsvärden

2 836 917

2 827 917

Förändringar av anskaffningsvärden

Inköp

–

735 000

Försäljningar/utrangeringar

–

-726 000

Utgående anskaffningsvärden

2 836 917

2 836 917

Ingående avskrivningar

-1 363 766

-1 584 463

Förändringar av avskrivningar

Försäljningar/utrangeringar

–

497 218

Årets avskrivningar

-341 192

-276 521


Utgående avskrivningar

-1 704 958

-1 363 766

UNDERSKRIFTER

Falköping 2025-01-14.



Ove Johansson

Fotokopians överensstämmelse
med originalet intygas

