

Årsredovisning
och
Koncernredovisning
för
Inkommensura AB

556659-6911

Räkenskapsåret


2022

Fastställelseintyg

Undertecknad styrelseledamot i Inkommensura AB intygar att resultaträkningen och balansräkningen i årsredovisningen för moderföretaget samt koncernresultaträkningen och koncernbalansräkningen har fastställts på årsstämma 2023-05-30. Årsstämman beslutade att godkänna styrelsens förslag till resultatdisposition.

Jag intygar också att innehållet i årsredovisningen och revisionsberättelsen stämmer överens med originalen.

Stockholm 2023-05-31


Peter Westford

Styrelsen och verkställande direktören för Inkommensura AB avger följande årsredovisning och koncernredovisning för räkenskapsåret 2022.

Årsredovisningen är upprättad i svenska kronor, SEK. Om inte annat särskilt anges, redovisas alla belopp i hela kronor (kr). Uppgifter inom parentes avser föregående år.

Förvaltningsberättelse

Information om verksamheten

Koncernens verksamhet är att bedriva konsultationer inom områdena strategi och organisationsutveckling, ledarutveckling och Executive Search (rekrytering), samt förvaltning av fast och lös egendom.

Koncernen består av företagen Navigio Kommanditbolag (org nr 969628-1402) med säte i Örebro, Navigio AS (org nr 996 306 429) med säte i Oslo och Navigio A/S (CVR-nr 34 87 83 74) med säte i Köpenhamn, PeFe AB (org nr 556588-4359) med säte i Örebro samt Navigio Capital AB (org nr 559193-4814) med säte i Stockholm och moderföretaget Inkommensura AB (org nr 556659-6911) med säte i Örebro.

Koncernen med Inkommensura AB som moderföretag för dotterföretagen Navigio Kommanditbolag, Navigio AS, Navigio A/S, PeFe AB och Navigio Capital AB kallas härnäst för Navigio.

Väsentliga händelser under räkenskapsåret

2022 var ett år som präglades av osäkerhet i vår omvärld och i näringslivet. Denna osäkerhet påverkade Navigio koncernen genom att kunderna blev avvaktande och efterfrågan på våra tjänster minskade något, i relation till 2021 är tillväxten -2%. Under året har Navigio fortsatt rekryterat medarbetare till samtliga tjänsteområden för att fortsätta stärka vårt erbjudande och position på marknaden och vi har fortsatt gjort satsningar inom områden som digital utveckling och HR.

I Navigio Capital har verksamheten under året dels försvarat sina andelar i tidigare innehav genom ytterligare investeringar dels utökat investeringarna med två stycken nya innehav.

Hållbarhet

Medarbetare

Medarbetarna är Navigios viktigaste tillgång och därför är deras välmående en central utgångspunkt i vårt hållbarhetsarbete. Navigio är certifierade som ett "Great Place To Work" och arbetar årligen med initiativ för att hålla uppe eller förbättra företagets höga medarbetarnöjdhetsvärden. I 2022 hamnade Navigio i Sverige på plats 20 över årets bästa arbetsplatser i Great Place To Works årliga undersökning. Navigio författar varje år en personalhandbok, jämställdhetspolicy och arbetsmiljöpolicy. Dessa ses över årligen, samt mäter och följer upp vår sjukfrånvaro och personalomsättning.

Kvalitet

Kvalitet är och har alltid varit Navigios främsta fokus. Vi arbetar med ett löpande kvalitetssäkringssystem och mäter Nöjd Kund Index (NKI) i varje uppdrag samt Net Promotor Score (NPS). Resultatet av dessa mätningar vittnar om en mycket hög kvalitet.

Dataskydd

Navigio värnar om den personliga integriteten och har anpassade system, processer och policys enligt General Data Protection Regulation (GDPR). Dessa system ses löpande över för att säkra lagstadgade krav kring dataskydd.

Miljöarbetet

Navigio arbetar löpande för att begränsa vårt miljöavtryck. I linje med vår hälsoprofil och för att minska vår klimatpåverkan, tar Navigio ett aktivt val genom att öka konsumtionen av frukt och grönt och minska på rött kött för måltider knutet till vår verksamhet. Vi begränsar resor genom digitala möten och tar tåg när det är ett alternativ till flyg, samt källsorterar avfall. Vi har en miljöpolicy som ses över årligen.

Samhällsengagemang

Navigios mission är att utveckla organisationer och människor till sin fulla potential. I linje med missionen har Navigio sedan tidigare bekostat byggandet av skolan Navigio Academy i Kamerun och bekostar sedan flera år tillbaka lärarlöner för att ge barn möjlighet till en bättre framtid. Under året har nya samarbeten inletts med Wildhood Foundation och Nyimusa Foundation. Utöver det genomförs lokala initiativ i Norden.

Risker

Navigios verksamhet är liksom all affärsverksamhet förenad med risker i varierande omfattning. Att kontinuerligt identifiera och utvärdera risker är en naturlig och integrerad del i verksamheten för att på så sätt kunna kontrollera, begränsa och hantera prioriterade risker på ett proaktivt sätt. Primära riskområden som Navigio följer och agerar på är; marknad, pris, medarbetare och IT. Vår verksamhet är stabil med god likviditet.

Utländska dotterbolag

	Org.nr	Säte
Navigio Rekruttering o Ledelse AS	996306429	Oslo
Navigio A/S	34878374	Köpenhamn

Ägarförhållanden

Namn	Antal aktier	Antal röster
Margareta Bengtsson	27 034	25 564
Fredrik Hemviken	29 033	25 673
Peter Westford	29 033	25 673
Övriga delägare	14 900	1 490

Flerårsöversikt (Tkr)

Koncernen	2022	2021	2020	2019	2018
Nettoomsättning	153 255	155 980	115 586	126 769	120 538
Årets resultat	27 560	38 464	21 189	15 709	14 705
Antal anställda	70	57	56	61	64
Eget kapital	81 908	73 214	52 905	39 642	40 135
Soliditet (%)	58	57	57	58	56
Avkastning på totalt kap. (%)	25	38	30	30	26

Moderföretaget	2022	2021	2020	2019	2018
Resultat efter finansiella poster	31 197	43 290	24 477	15 447	17 096
Eget kapital	50 769	48 193	28 606	20 300	25 596
Soliditet (%)	77	77	83	88	86
Avkastning på totalt kap. (%)	34	51	41	36	35

För definitioner av nyckeltal, se Redovisnings- och värderingsprinciper.

Förändringar i eget kapital

Koncernen	Aktie- kapital	Omräkningsdifferens	Annat eget kapital inkl. årets resultat	Totalt
Belopp vid årets ingång	100 000	506 714	72 607 048	73 213 762
Disposition enligt beslut av årets årsstämma:				
Utdelning vid årsstämma			-9 534 079	-9 534 079
Utdelning minoritetsandel			-240 135	-240 135
Utdelning vid extra bolagsstämma			-9 078 300	-9 078 300
Omräkningsdifferens		-547 734	506 714	-41 020
Justering tidigare år			28 200	28 200
Årets resultat			27 559 530	27 559 530
Belopp vid årets utgång	100 000	-41 020	81 848 978	81 907 958

Moderföretaget	Aktie- kapital	Balanserat resultat	Årets resultat	Totalt
Belopp vid årets ingång	100 000	10 459 881	37 633 135	48 193 016
Disposition enligt beslut av årets årsstämma:				
Utdelning vid årsstämma		-9 534 079		-9 534 079
Balanseras i ny räkning		37 633 135	-37 633 135	0
Utdelning vid extra bolagsstämma		-9 078 300		-9 078 300
Årets resultat			21 188 614	21 188 614
Belopp vid årets utgång	100 000	29 480 637	21 188 614	50 769 251

Förslag till vinstdisposition

Styrelsen föreslår att till förfogande stående vinstmedel (kronor):

balanserad vinst	29 480 637
årets vinst	21 188 614
	50 669 251
disponeras så att	
till aktieägare utdelas	9 293 000
utdelning vid extra bolagsstämma 230130	9 170 700
i ny räkning överföres	32 205 551
	50 669 251

Styrelsen föreslås bemyndigas att besluta om tidpunkt då utdelningen skall betalas.

Styrelsen anser att förslaget är förenligt med försiktighetsregeln i 17 kap. 3 § aktiebolagslagen enligt följande redogörelse: Styrelsens uppfattning är att vinstutdelningen är försvarlig med hänsyn till de krav verksamhetens art, omfattning och risk ställer på storleken på det egna kapitalet, företagets konsolideringsbehov, likviditet och ställning i övrigt.

Koncernens och moderföretagets resultat och ställning i övrigt framgår av efterföljande resultat- och balansräkningar samt kassaflödesanalyser med noter.

Koncernens Resultaträkning

	Not	2022-01-01 -2022-12-31	2021-01-01 -2021-12-31
Rörelsens intäkter			
Nettoomsättning	2	153 254 550	155 979 950
Övriga rörelseintäkter	3	4 561 576	3 317 714
Summa rörelsens intäkter		157 816 126	159 297 664
Rörelsens kostnader			
Övriga externa kostnader	4, 5	-32 795 538	-36 795 873
Personalkostnader	6	-90 348 069	-74 832 939
Avskrivningar av materiella anläggningstillgångar		-200 283	-195 048
Övriga rörelsekostnader		-7 664	-1 259
Summa rörelsens kostnader		-123 351 554	-111 825 119
Rörelseresultat	7	34 464 572	47 472 545
Resultat från finansiella poster			
Resultat från andelar i koncernföretag	8	0	1 244 647
Resultat från övriga värdepapper och fordringar som är anläggningstillgångar	9	26	1 829
Övriga ränteintäkter och liknande resultatposter	10	752 215	190 766
Räntekostnader och liknande resultatposter	11	-179 543	-109 609
Summa resultat från finansiella poster		572 698	1 327 633
Resultat efter finansiella poster		35 037 270	48 800 178
Skatt på årets resultat	12	-6 615 339	-11 343 881
Uppskjuten skatt		-862 401	1 007 640
Årets resultat		27 559 530	38 463 937
Hänförligt till moderföretagets aktieägare		27 093 212	38 042 769
Hänförligt till innehav utan bestämmande inflytande		466 318	421 168

Koncernens Balansräkning

Not 2022-12-31 2021-12-31

TILLGÅNGAR

Anläggningstillgångar

Materiella anläggningstillgångar

Inventarier, verktyg och installationer 13

1 354 234

1 264 491

Summa materiella anläggningstillgångar

1 354 234

1 264 491

Finansiella anläggningstillgångar

Ägarintressen i övriga företag 14

12 437 491

10 352 817

Andra långfristiga värdepappersinnehav 15

3 445 752

8 355

Andra långfristiga fordringar 16

7 592 002

7 543 060

Summa finansiella anläggningstillgångar

23 475 245

17 904 232

Summa anläggningstillgångar

24 829 479

19 168 723

Omsättningstillgångar

Kortfristiga fordringar

Kundfordringar

29 797 232

47 432 958

Övriga fordringar

4 278 610

3 569 219

Upparbetad men ej fakturerad intäkt 17

5 563 693

7 353 594

Förutbetalda kostnader och upplupna intäkter 18

4 839 546

4 242 034

Summa kortfristiga fordringar

44 479 081

62 597 805

Kassa och bank

Kassa och bank

71 743 634

47 227 100

Summa kassa och bank

71 743 634

47 227 100

Summa omsättningstillgångar

116 222 715

109 824 905

SUMMA TILLGÅNGAR

141 052 194

128 993 628

Koncernens Balansräkning

Not 2022-12-31 2021-12-31

EGET KAPITAL OCH SKULDER

Eget kapital

Aktiekapital	19	100 000	100 000
Omräkningsdifferens		-41 020	506 714
Annat eget kapital inklusive årets resultat		80 582 470	71 626 159
Innehav utan bestämmande inflytande			
Innehav utan bestämmande inflytande		1 266 508	980 889
Eget kapital hänförligt till minoritetsintresset		1 266 508	980 889
Summa eget kapital		81 907 958	73 213 762

Avsättningar

Uppskjuten skatteskuld	20, 21	5 622 566	4 677 093
Summa avsättningar		5 622 566	4 677 093

Långfristiga skulder

Övriga skulder	22	879 300	879 300
Summa långfristiga skulder		879 300	879 300

Kortfristiga skulder

Leverantörsskulder		6 922 791	8 468 745
Aktuella skatteskulder	12	16 704 913	15 695 250
Övriga skulder		7 725 995	8 983 599
Fakturerad men ej upparbetad intäkt	23	2 742 500	0
Upplupna kostnader och förutbetalda intäkter	24	18 546 171	17 075 879
Summa kortfristiga skulder		52 642 370	50 223 473

SUMMA EGET KAPITAL OCH SKULDER

141 052 194 128 993 628

Koncernens

Kassaflödesanalys

	Not	2022-01-01 -2022-12-31	2021-01-01 -2021-12-31
Den löpande verksamheten			
Resultat efter finansiella poster	10, 11	35 037 270	48 800 178
Justeringar för poster som inte ingår i kassaflödet m.m	25	200 487	129 435
Betald skatt		-5 605 676	-902 075
Kassaflöde från den löpande verksamheten före förändringar av rörelsekapital		29 632 081	48 027 538
Kassaflöde från förändringar i rörelsekapital			
Förändring kundfordringar		17 635 726	-7 408 136
Förändring av kortfristiga fordringar		482 998	-4 596 932
Förändring leverantörsskulder		-1 545 954	2 660 039
Förändring av kortfristiga skulder		2 983 388	3 964 678
Kassaflöde från den löpande verksamheten		49 188 239	42 647 187
Investeringsverksamheten			
Investeringar i materiella anläggningstillgångar		-282 960	-167 564
Investeringar i finansiella anläggningstillgångar		-5 523 373	-7 746 004
Försäljning av finansiella anläggningstillgångar		0	-7 520
Kassaflöde från investeringsverksamheten		-5 806 333	-7 921 088
Finansieringsverksamheten			
Upptagna lån		0	550 800
Utbetald utdelning		-18 852 514	-18 193 415
Kassaflöde från finansieringsverksamheten		-18 852 514	-17 642 615
Årets kassaflöde		24 529 392	17 083 484
Likvida medel vid årets början		47 227 100	29 649 073
Kursdifferens i likvida medel		-12 858	494 543
Likvida medel vid årets slut		71 743 634	47 227 100

**Moderföretagets
Resultaträkning**

	Not	2022-01-01 -2022-12-31	2021-01-01 -2021-12-31
Rörelsens kostnader			
Övriga externa kostnader	5	-230 760	-116 050
Summa rörelsens kostnader		-230 760	-116 050
Rörelseresultat		-230 760	-116 050
Resultat från finansiella poster			
Resultat från andelar i koncernföretag	8	31 444 456	43 405 370
Övriga ränteintäkter och liknande resultatposter	10	44 058	1 071
Räntekostnader och liknande resultatposter	11	-60 477	0
Summa resultat från finansiella poster		31 428 037	43 406 441
Resultat efter finansiella poster		31 197 277	43 290 391
Bokslutsdispositioner	26	-4 500 000	4 570 000
Resultat före skatt		26 697 277	47 860 391
Skatt på årets resultat	12	-5 508 663	-10 227 256
Årets resultat		21 188 614	37 633 135

Inkommensura AB
Org.nr 556659-6911

12 (31)

Moderföretagets Balansräkning

Not 2022-12-31 2021-12-31

TILLGÅNGAR

Anläggningstillgångar

Finansiella anläggningstillgångar

Andelar i koncernföretag	27	512 418	512 418
Fordringar hos koncernföretag	28	0	433 469
Ägarintressen i övriga företag		0	7 520
Andelar i kommanditbolag	29	77 032 502	72 015 781
Summa finansiella anläggningstillgångar		77 544 920	72 969 188

Summa anläggningstillgångar **77 544 920** **72 969 188**

Omsättningstillgångar

Kortfristiga fordringar

Fordringar hos koncernföretag		9 861 372	9 393 516
Övriga fordringar		1 070 973	1 077 774
Summa kortfristiga fordringar		10 932 345	10 471 290

Kassa och bank

Kassa och bank		4 412 346	1 217 714
Summa kassa och bank		4 412 346	1 217 714
Summa omsättningstillgångar		15 344 691	11 689 004

SUMMA TILLGÅNGAR **92 889 611** **84 658 192**

2023060917714

**Moderföretagets
Balansräkning**

Not 2022-12-31 2021-12-31

EGET KAPITAL OCH SKULDER

Eget kapital	30		
<i>Bundet eget kapital</i>			
Aktiekapital		100 000	100 000
Summa bundet eget kapital		100 000	100 000
<i>Fritt eget kapital</i>			
Balanserad vinst		29 480 637	10 459 880
Årets resultat		21 188 614	37 633 135
Summa fritt eget kapital		50 669 251	48 093 015
Summa eget kapital		50 769 251	48 193 015
Obeskattade reserver	31	26 300 000	21 800 000
Kortfristiga skulder			
Aktuella skatteskulder	12	15 640 361	14 540 177
Upplupna kostnader och förutbetalda intäkter		179 999	125 000
Summa kortfristiga skulder		15 820 360	14 665 177
SUMMA EGET KAPITAL OCH SKULDER		92 889 611	84 658 192

2023060917715

Moderföretagets Kassaflödesanalys

	Not	2022-01-01 -2022-12-31	2021-01-01 -2021-12-31
Den löpande verksamheten			
Resultat efter finansiella poster	10, 11	31 197 277	43 290 391
Justeringar för poster som inte ingår i kassaflödet	25	-1 867 009	-193 282
Betald skatt		-4 408 479	0
Kassaflöde från den löpande verksamheten före förändring av rörelsekapital		24 921 789	43 097 109
Kassaflöde från förändring av rörelsekapitalet			
Förändring av kortfristiga fordringar koncern		-5 051 108	-26 997 728
Förändring av kortfristiga fordringar		6 801	-1 070 980
Förändring av kortfristiga skulder		55 000	-45 000
Kassaflöde från den löpande verksamheten		19 932 482	14 983 401
Investeringsverksamheten			
Investeringar i finansiella anläggningstillgångar		0	-866 937
Försäljning av finansiella anläggningstillgångar		7 520	57 810
Kassaflöde från investeringsverksamheten		7 520	-809 127
Finansieringsverksamheten			
Utbetald utdelning		-18 612 379	-18 046 458
Erhållen utdelning		1 867 009	1 109 100
Lämnade aktieägartillskott		0	-200 000
Kassaflöde från finansieringsverksamheten		-16 745 370	-17 137 358
Årets kassaflöde		3 194 632	-2 963 084
Likvida medel vid årets början		1 217 714	4 180 798
Likvida medel vid årets slut		4 412 346	1 217 714

Noter

Not 1 Redovisnings- och värderingsprinciper

Allmänna upplysningar

Årsredovisningen och koncernredovisningen är upprättad i enlighet med årsredovisningslagen och BFNAR 2012:1 Årsredovisning och koncernredovisning (K3).

Fordringar och skulder i utländsk valuta har värderats till balansdagens kurs. Kursvinster och kursförluster på rörelsefordringar och rörelseskulder redovisas i rörelseresultatet medan kursvinster och kursförluster på finansiella fordringar och skulder redovisas som finansiella poster.

Redovisningsprinciperna är oförändrade jämfört med föregående år.

Moderföretaget och koncernen tillämpar samma redovisningsprinciper om inte annat framgår nedan.

Intäktsredovisning

Intäkter har tagits upp till verkligt värde av vad som erhållits eller kommer att erhållas och redovisas i den omfattning det är sannolikt att de ekonomiska fördelarna kommer att tillgodogöras företaget och intäkterna kan beräknas på ett tillförlitligt sätt.

Pågående tjänsteuppdrag

Inkomster från uppdrag på löpande räkning redovisas som intäkt i takt med att arbetet utförs och material levereras eller förbrukas innebärande att vinsten från uppdragen avräknas successivt.

Om det inte är sannolikt att betalning kommer att erhållas för belopp som redan har redovisats som intäkt redovisas det belopp som sannolikt inte kommer att erhållas som en kostnad.

I balansräkningen jämförs redovisade intäkter med de belopp som fakturerats beställaren under samma period. Om de fakturerade beloppen överstiger den redovisade intäkten utgör mellanskillnaden en skuld, vilken redovisas som fakturerad men ej upparbetad intäkt. Om intäkten överstiger de fakturerade beloppen utgör mellanskillnaden en fordran vilken redovisas som upparbetad men ej fakturerad intäkt.

Inkomster från uppdrag till fast pris redovisas som intäkt enligt uppdragens respektive färdigställandegrad, så kallad successiv vinstavräkning. Färdigställandegraden fastställs huvudsakligen genom att jämföra nedlagda uppdragsutgifter med totala uppdragsutgifter.

När utfallet kan beräknas på ett tillförlitligt sätt redovisas uppdragsinkomsten och hänförliga uppdragsutgifter i resultaträkningen med utgångspunkt från färdigställandegraden av aktiviteterna på balansdagen.

Om det ekonomiska utfallet av ett uppdrag inte kan beräknas på ett tillförlitligt sätt redovisas en intäkt endast med ett belopp som motsvarar de uppkomna uppdragsutgifter som sannolikt kommer att ersättas av beställaren. Om det är sannolikt att de totala uppdragsutgifterna kommer att överstiga den totala uppdragsinkomsten från ett uppdrag redovisas den befarade förlusten som en kostnad omgående i resultaträkningen.

I balansräkningen jämförs redovisade intäkter med de belopp som fakturerats beställaren under samma period. Om de fakturerade beloppen överstiger den redovisade intäkten utgör mellanskillnaden en skuld, vilken redovisas som fakturerad men ej upparbetad intäkt. Om intäkten överstiger de fakturerade beloppen utgör mellanskillnaden en fordran vilken redovisas som upparbetad men ej fakturerad intäkt.

Koncernredovisning

Konsolideringsmetod

Koncernredovisningen har upprättats enligt förvärvsmetoden. Detta innebär att förvärvade verksamheters identifierbara tillgångar och skulder redovisas till marknadsvärde enligt upprättad förvärvsanalys. Överstiger verksamhetens anskaffningsvärde det beräknade marknadsvärdet av de förväntade nettotillgångarna enligt förvärvsanalysen redovisas skillnaden som goodwill.

Dotterföretag

Koncernredovisningen omfattar, förutom moderföretaget, samtliga företag i vilka moderföretaget direkt eller indirekt har mer än 50 % av röstetalet eller på annat sätt innehar det bestämmande inflytandet och därmed har en rätt att utforma företagets finansiella och operativa strategier i syfte att erhålla ekonomiska fördelar.

Transaktioner mellan koncernföretag

Koncerninterna fordringar och skulder samt transaktioner mellan koncernföretag liksom orealiserade vinster elimineras i sin helhet. Orealiserade förluster elimineras också såvida inte transaktionen motsvarar ett nedskrivningsbehov.

Förändring av internvinst under räkenskapsåret har eliminerats i koncernresultaträkningen.

Omräkning av utländska dotterföretag

Utländska dotterföretags bokslut har omräknats enligt dagskursmetoden. Samtliga poster i balansräkningen har omräknats till balansdagskurs. Alla poster i resultaträkningen har omräknats till genomsnittskurs under räkenskapsåret. Differenser som uppkommer redovisas direkt i eget kapital.

Anläggningstillgångar

Immateriella och materiella anläggningstillgångar redovisas till anskaffningsvärde minskat med ackumulerade avskrivningar enligt plan och eventuella nedskrivningar.

Avskrivning sker linjärt över den förväntade nyttjandeperioden med hänsyn till väsentligt restvärde. Följande avskrivningsprocent tillämpas:

Materiella anläggningstillgångar

Inventarier, verktyg och installationer 5 år

Finansiella instrument

Finansiella instrument värderas utifrån anskaffningsvärdet. Instrumentet redovisas i balansräkningen när företaget blir part i instrumentets avtalsmässiga villkor. Finansiella tillgångar tas bort från balansräkningen när rätten att erhålla kassaflöden från instrumentet har löpt ut eller överförs och företaget har överfört i stort sett alla risker och förmåner som är förknippade med äganderätten. Finansiella skulder tas bort från balansräkningen när förpliktelseerna har reglerats eller på annat sätt upphört.

Andelar i dotterföretag

Andelar i dotterföretag redovisas till anskaffningsvärde efter avdrag för eventuella nedskrivningar. I anskaffningsvärdet ingår köpeskillingen som erlagts för aktierna samt förvärvskostnader. Eventuella kapitaltillskott läggs till anskaffningsvärdet när de uppkommer.

Andra långfristiga värdepappersinnehav

Placeringar i värdepapper som är anskaffade med avsikt att innehas långsiktigt har redovisats till sina anskaffningsvärden. Varje balansdag görs bedömning om eventuellt nedskrivningsbehov.

Kundfordringar/kortfristiga fordringar

Kundfordringar och kortfristiga fordringar redovisas som omsättningstillgångar till det belopp som förväntas bli inbetalt efter avdrag för individuellt bedömda osäkra fordringar.

Låneskulder och leverantörsskulder

Låneskulder och leverantörsskulder redovisas initialt till anskaffningsvärde efter avdrag för transaktionskostnader. Skiljer sig det redovisade beloppet från det belopp som ska återbetalas vid förfallotidpunkten periodiseras mellanskillnaden som räntekostnad över lånets löptid med hjälp av instrumentets effektivränta. Härigenom överensstämmer vid förfallotidpunkten det redovisade beloppet och det belopp som ska återbetalas.

Nedskrivningsprövning av finansiella anläggningstillgångar

Vid varje balansdag bedöms om det finns indikationer på nedskrivningsbehov av någon av de finansiella anläggningstillgångarna. Nedskrivning sker om värdenedgången bedöms vara bestående och prövas individuellt.

Leasingavtal

Företaget redovisar samtliga leasingavtal, såväl finansiella som operationella, som operationella leasingavtal. Operationella leasingavtal redovisas som en kostnad linjärt över leasingperioden.

Inkomstskatter

Total skatt utgörs av aktuell skatt och uppskjuten skatt. Skatter redovisas i resultaträkningen, utom då underliggande transaktion redovisas direkt mot eget kapital varvid tillhörande skatteeffekter redovisas i eget kapital.

Aktuell skatt

Aktuell skatt avser inkomstskatt för innevarande räkenskapsår samt den del av tidigare räkenskapsårs inkomstskatt som ännu inte redovisats. Aktuell skatt beräknas utifrån den skattesats som gäller per balansdagen.

Uppskjuten skatt

Uppskjuten skatt är inkomstskatt som avser framtida räkenskapsår till följd av tidigare händelser. Redovisning sker enligt balansräkningsmetoden. Enligt denna metod redovisas uppskjutna skatteskulder och uppskjutna skattefordringar på temporära skillnader som uppstår mellan bokförda respektive skattemässiga värden för tillgångar och skulder samt för övriga skattemässiga avdrag eller underskott.

Uppskjutna skattefordringar nettoredovisas mot uppskjutna skatteskulder endast om de kan betalas med ett nettobelopp. Uppskjuten skatt beräknas utifrån gällande skattesats på balansdagen. Effekter av förändringar i gällande skattesatser resultatförs i den period förändringen lagstadsats. Uppskjuten skattefordran redovisas som finansiell anläggningstillgång och uppskjuten skatteskuld som avsättning.

Uppskjuten skattefordran avseende underskottsavdrag eller andra framtida skattemässiga avdrag redovisas i den omfattning det är sannolikt att avdragen kan avräknas mot framtida skattemässiga överskott.

På grund av sambandet mellan redovisning och beskattning särredovisas inte den uppskjutna skatteskulden som är hänförlig till obeskattade reserver.

Ersättningar till anställda

Ersättningar till anställda avser alla former av ersättningar som företaget lämnar till de anställda. Kortfristiga ersättningar utgörs av bland annat löner, betald semester, betald frånvaro, bonus och ersättning efter avslutad anställning (pension). Kortfristiga ersättningar redovisas som kostnad och en skuld då det finns en legal eller informell förpliktelse att betala ut en ersättning till följd av en tidigare händelse och en tillförlitlig uppskattning av beloppet kan göras.

Ersättningar till anställda efter avslutad anställning

I företaget finns endast avgiftsbestämda pensionsplaner. Som avgiftsbestämda planer klassificeras planer där fastställda avgifter betalas och det inte finns förpliktelser att betala något ytterligare, utöver dessa avgifter.

Utgifter för avgiftsbestämda planer redovisas som en kostnad under den period de anställda utför de tjänster som ligger till grund för förpliktelsen.

I företaget finns förmånsbestämda pensionsplaner. Redovisning sker enligt förenklingsreglerna.

Offentliga bidrag

I de fall ingen framtida prestation för att erhålla bidraget krävs, intäktsredovisas offentliga bidrag då villkoren för att erhålla bidraget är uppfyllda. Offentliga bidrag värderas till verkliga värdet av vad som erhållits eller kommer att erhållas.

Kassaflödesanalys

Kassaflödesanalysen upprättas enligt indirekt metod. Det redovisade kassaflödet omfattar endast transaktioner som medfört in- eller utbetalningar.

Nyckeltalsdefinitioner

Resultat efter finansiella poster

Resultat efter finansiella intäkter och kostnader men före bokslutsdispositioner och skatter.

Eget kapital

Företagets nettotillgångar, dvs skillnaden mellan tillgångar och skulder.

Soliditet (%)

Justerat eget kapital (eget kapital och obeskattade reserver med avdrag för uppskjuten skatt) i procent av balansomslutning.

Avkastning på totalt kap. (%)

Rörelseresultat plus finansiella intäkter i procent av balansomslutningen.

Uppskattningar och bedömningar

Upprättandet av bokslut och tillämpning av redovisningsprinciper, baseras ofta på ledningens bedömningar, uppskattningar och antaganden som anses vara rimliga vid den tidpunkt då bedömningen görs. Uppskattningar och bedömningar är baserade på historiska erfarenheter och ett antal andra faktorer, som under rådande omständigheter anses vara rimliga. Resultatet av dessa används för att bedöma de redovisade värdena på tillgångar och skulder, som inte annars framgår tydligt från andra källor. Det verkliga utfallet kan avvika från dessa uppskattningar och bedömningar. Uppskattningar och antaganden ses över regelbundet.

Inga väsentliga källor till osäkerhet i uppskattningar och antaganden på balansdagen bedöms kunna innebära en betydande risk för en väsentlig justering av redovisade värden för tillgångar och skulder under nästa räkenskapsår.

Not 2 Nettoomsättningens fördelning Koncernen

	2022	2021
Nettoomsättningen per geografisk marknad		
Sverige	124 969 047	137 550 334
Norge	28 285 503	18 429 616
Danmark	0	0
	153 254 550	155 979 950

Not 3 Övriga rörelseintäkter Koncernen

2022 - Navigio Kommanditbolag har under året hyrt ut lokaler till ett värde om 4 559 994 kronor, i den fastighet i Stockholm där bolaget själva har sitt kontor, vilket inbringat hyresintäkter under räkenskapsåret.

2021 - Navigio Kommanditbolag har under året hyrt ut lokaler till ett värde om 3 317 714 kronor, i den fastighet i Stockholm dit bolaget själva flyttat, vilket inbringat hyresintäkter under räkenskapsåret.

Not 4 Leasingavtal Koncernen

Årets leasingkostnader avseende leasingavtal, uppgår till 16 015 002 kronor (15 954 841 kronor).

Framtida minimileasingavgifter för icke uppsägningsbara leasingavtal, förfaller till betalning enligt följande:

	2022	2021
Inom ett år	17 648 082	15 522 295
Senare än ett år men inom fem år	70 824 930	63 225 679
Senare än fem år	0	14 968 492
	88 473 012	93 716 466

I koncernens redovisning utgörs den operationella leasingen i allt väsentligt av hyrda lokaler. Avtalen om hyra av lokaler löper tom 2025-12-31 respektive 2027-12-31.

Not 5 Arvode till revisorer Koncernen

Med revisionsuppdrag avses granskning av årsredovisningen och bokföringen samt styrelsens och verkställande direktörens förvaltning, övriga arbetsuppgifter som det ankommer på företagets revisor att utföra samt rådgivning eller annat biträde som föranleds av iakttagelser vid sådan granskning eller genomförandet av sådana övriga arbetsuppgifter.

	2022	2021
Ernst & Young Aktiebolag		
Revisionsuppdrag	177 000	170 000
Skatterådgivning	76 350	90 000
	253 350	260 000
Ernst & Young AS		
Revisionsuppdrag	55 771	60 000
Övriga tjänster	13 106	0
	68 877	60 000
Inforevision A/S		
Revisionsuppdrag	42 156	35 000
Övriga tjänster	17 953	0
	60 109	35 000
Moderföretaget		
	2022	2021
Ernst & Young Aktiebolag		
Revisionsuppdrag	26 000	25 000
Skatterådgivning	9 550	77 000
	35 550	102 000

**Not 6 Anställda och personalkostnader
Koncernen**

	2022	2021
Medelantalet anställda		
Kvinnor	44	35
Män	26	22
	70	57
Löner och andra ersättningar		
Styrelse och operativ chef	4 257 977	2 646 402
Övriga anställda	56 994 676	49 546 364
	61 252 653	52 192 766
Sociala kostnader		
Pensionskostnader för styrelse och operativ chef	594 485	252 000
Pensionskostnader för övriga anställda	3 665 573	2 457 749
Övriga sociala avgifter enligt lag och avtal	19 192 657	16 063 560
	23 452 715	18 773 309
Totala löner, ersättningar, sociala kostnader och pensionskostnader	84 705 368	70 966 075
Könsfördelning bland ledande befattningshavare		
Andel kvinnor i styrelsen	40 %	40 %
Andel män i styrelsen	60 %	60 %
Andel kvinnor bland övriga ledande befattningshavare	38 %	50 %
Andel män bland övriga ledande befattningshavare	62 %	50 %

**Not 7 Inköp och försäljning mellan koncernföretag
Koncernen**

	2022	2021
Andel av årets totala inköp som skett från andra företag i koncernen	5,63 %	1,65 %
Andel av årets totala försäljningar som skett till andra företag i koncernen	4,53 %	1,22 %

**Not 8 Resultat från andelar i koncernföretag
Koncernen**

	2022	2021
Resultat vid avyttringar	0	1 244 647
	0	1 244 647

Moderföretaget

	2022	2021
Erhållna utdelningar	1 867 009	1 109 100
Resultat vid avyttringar	0	1 244 647
Nedskrivningar	0	-915 818
Resultatandelar från kommanditbolag	29 577 447	41 967 441
	31 444 456	43 405 370

**Not 9 Resultat från övriga värdepapper och fordringar som är anläggningstillgångar
Koncernen**

	2022	2021
Erhållna utdelningar	230	196
Nedskrivningar	-204	0
Återföring av nedskrivningar	0	1 633
	26	1 829

**Not 10 Övriga ränteintäkter och liknande resultatposter
Koncernen**

	2022	2021
Övriga ränteintäkter	668 869	190 766
Kursdifferenser	83 346	0
	752 215	190 766

Moderföretaget

	2022	2021
Övriga ränteintäkter	9 671	1 071
Kursdifferenser	34 387	0
	44 058	1 071

**Not 11 Räntekostnader och liknande resultatposter
Koncernen**

	2022	2021
Övriga räntekostnader	-86 352	-43 490
Kursdifferenser	-93 191	-66 119
	-179 543	-109 609

Moderföretaget

	2022	2021
Övriga räntekostnader	-60 477	0
	-60 477	0

**Not 12 Aktuell och uppskjuten skatt
Koncernen**

	2022	2021
Skatt på årets resultat		
Aktuell skatt	-6 608 990	-11 342 032
Justering avseende tidigare år	-6 349	-1 849
Förändring av uppskjuten skatt avseende temporära skillnader	-862 401	1 007 640
Totalt redovisad skatt	-7 477 740	-10 336 241

Avstämning av effektiv skatt

	2022		2021	
	Procent	Belopp	Procent	Belopp
Redovisat resultat före skatt		35 037 271		48 800 178
Skatt enligt gällande skattesats	20,6	-7 217 678	20,6	-10 052 837
Ej avdragsgilla kostnader	0,7	-213 693	1,1	-557 437
Ej skattepliktiga intäkter	0,0	-5 091	-1,0	485 093
Justering avseende skatter för föregående år	0,0	-6 349	0,2	-97 407
Intäkter som ska tas upp men som inte ingår i redovisat värde	0,0	0	0,1	-56 485
Påverkan på underskottsavdrag vars skattevärde ej redovisas som tillgång	-0,1	47 671	0,1	-63 239
Kostnader som ska dras av men som inte ingår i det redovisade resultatet	0,0	0	-0,1	40 194
Schablonintäkt på periodiseringsfonder	0,1	-22 454	0,1	-27 161
Justering pga annan skattesats utländska dotterföretag	0,2	-73 568	0,2	-70 941
Förändring av uppskjuten skatt temporära skillnader	0,0	6 207	0,0	0
Förändring av uppskjuten skatt pga ändrad skattesats	0,0	7 215	-0,1	63 979
Redovisad effektiv skatt	21,5	-7 477 740	21,2	-10 336 241

Moderföretaget

	2022	2021
Skatt på årets resultat		
Aktuell skatt	-5 508 942	-10 131 698
Justering avseende tidigare år	279	-95 558
Totalt redovisad skatt	-5 508 663	-10 227 256

Avstämning av effektiv skatt

	2022		2021	
	Procent	Belopp	Procent	Belopp
Redovisat resultat före skatt		26 697 277		47 860 391
Skatt enligt gällande skattesats	20,6	-5 499 639	20,6	-9 859 241
Ej avdragsgilla kostnader	1,2	-319 062	1,4	-673 903
Ej skattepliktiga intäkter	-1,5	386 596	-1,0	485 093
Schablonintäkt på periodiseringsfonder	0,1	-22 454	0,1	-27 161
Justering avseende skatter för föregående år	0,0	279	0,2	-95 558
Intäkter som ska tas upp men som inte ingår i det redovisade värdet	0,2	-54 383	0,1	-56 486
Redovisad effektiv skatt	20,6	-5 508 663	21,4	-10 227 256

Not 13 Inventarier, verktyg och installationer

Koncernen

	2022-12-31	2021-12-31
Ingående anskaffningsvärden	3 232 996	3 067 454
Inköp	282 960	167 564
Valutakursdifferenser	21 122	-2 022
Utgående ackumulerade anskaffningsvärden	3 537 078	3 232 996
Ingående avskrivningar	-1 968 505	-1 787 650
Årets avskrivningar	-200 283	-195 048
Valutakursdifferenser	-14 056	14 193
Utgående ackumulerade avskrivningar	-2 182 844	-1 968 505
Utgående redovisat värde	1 354 234	1 264 491

Av anläggningstillgångarna utgör 750 263 kronor ej avskrivningsbar konst.

**Not 14 Specifikation ägarintressen i övriga företag
Koncernen**

Namn	Antal andelar	Bokfört värde
Vinning AB	3 855 129	5 686 935
Caterbee AB	4 869	910 766
Java Whiskers Holding AB	3 976	909 222
Nordic Roadways AB	1 896 787	2 425 892
Plegium AB	37 430	2 504 676
		12 437 491

	Org.nr	Säte
Vinning AB	559166-9394	Stockholm
Caterbee AB	559144-7965	Stockholm
Java Whiskers Holding AB	559158-2779	Stockholm
Nordic Roadways AB	559306-2200	Stockholm
Plegium AB	559082-0410	Surahammar

**Not 15 Andra långfristiga värdepappersinnehav
Koncernen**

	2022-12-31	2021-12-31
Ingående anskaffningsvärden	32 463	32 463
Inköp	3 437 601	0
Utgående ackumulerade anskaffningsvärden	3 470 064	32 463
Ingående nedskrivningar	-24 108	-25 741
Återförda nedskrivningar	0	1 633
Årets nedskrivningar	-204	0
Utgående ackumulerade nedskrivningar	-24 312	-24 108
Utgående redovisat värde	3 445 752	8 355

Av årets nedskrivningar avser 204 kr nedskrivningar till det värde som tillgången har på balansdagen även om det inte kan antas att värdenedgången är bestående.

**Not 16 Andra långfristiga fordringar
Koncernen**

	2022-12-31	2021-12-31
Ingående anskaffningsvärden	7 543 060	6 000 000
Tillkommande fordringar	1 098	1 543 060
Valutakursdifferenser	47 844	0
Utgående ackumulerade anskaffningsvärden	7 592 002	7 543 060
Utgående redovisat värde	7 592 002	7 543 060

**Not 17 Upparbetad men ej fakturerad intäkt
Koncernen**

	2022-12-31	2021-12-31
Upparbetade intäkter	5 563 693	9 165 469
Fakturerade belopp	0	-1 811 875
	5 563 693	7 353 594

**Not 18 Förutbetalda kostnader och upplupna intäkter
Koncernen**

	2022-12-31	2021-12-31
Hyreskostnader	3 991 685	3 641 828
Övrigt	847 861	600 206
	4 839 546	4 242 034

**Not 19 Antal aktier och kvotvärde
Koncernen**

	Antal aktier	Kvot- värde
Inkommensura AB		
Antal A-Aktier	76 000	76 000
Antal B-Aktier	24 000	24 000
	100 000	

**Not 20 Uppskjuten skatteskuld
Koncernen**

	2022-12-31	2021-12-31
Belopp vid årets ingång	4 677 093	5 748 713
Avsättningar avseende obeskattade reserver	1 833 400	0
Återförda belopp avseende obeskattade reserver	-909 399	-1 007 640
Förändring pga ändrad skattesats	2 379	-63 980
Övrig avsättning utländska dotterbolag	19 093	0
Belopp vid årets utgång	5 622 566	4 677 093

**Not 21 Uppskjuten skatt på temporära skillnader
Koncernen**

**Uppskjuten skatt på temporära skillnader
2022-12-31**

Temporära skillnader	Uppskjuten skatteskuld	Netto
Uppskjuten skatt utländska dotterbolag	19 093	19 093
Obeskattade reserver	5 603 473	5 603 473
	5 622 566	5 622 566

2021-12-31

Temporära skillnader	Uppskjuten skatteskuld	Netto
Obeskattade reserver	4 677 093	4 677 093
	4 677 093	4 677 093

**Not 22 Långfristiga skulder
Koncernen**

Inga långfristiga skulder förfaller senare än fem år efter balansdagen.

**Not 23 Fakturerad men ej upparbetad intäkt
Koncernen**

	2022-12-31	2021-12-31
Fakturerade belopp	2 742 500	0
	2 742 500	0

**Not 24 Upplupna kostnader och förutbetalda intäkter
Koncernen**

	2022-12-31	2021-12-31
Upplupna löner och bonusar	5 038 962	4 890 000
Upplupna semesterlöner	6 228 901	4 677 875
Upplupna sociala avgifter	4 247 305	3 959 178
Övriga poster	3 031 003	3 548 826
	18 546 171	17 075 879

**Not 25 Justering för poster som inte ingår i kassaflödet
Koncernen**

	2022-12-31	2021-12-31
Avskrivningar	200 283	195 048
Återläggning av nedskrivning	0	-1 633
Förändring av uppskjuten skatt	0	-63 980
Nedskrivning	204	0
	200 487	129 435

Moderföretaget

	2022-12-31	2021-12-31
Utdelning	-1 867 009	-1 109 100
Nedskrivningar	0	915 818
	-1 867 009	-193 282

Not 26 Bokslutsdispositioner

Moderföretaget

	2022	2021
Avsättning till periodiseringsfond	-8 900 000	0
Återföring från periodiseringsfond	4 400 000	4 570 000
	-4 500 000	4 570 000

Not 27 Specifikation andelar i koncernföretag

Moderföretaget

Namn	Kapital- andel	Rösträtts- andel	Antal andelar	Bokfört värde	
Navigio Rekruttering o Ledelse AS	88%	88%	88	112 417	
Navigio A/S	100%	100%	500	100 000	
PeFe AB	100%	100%	1 000	1	
Navigio Capital AB	100%	100%	1 000	300 000	
				512 418	
	Org.nr	Säte	Eget kapital	Resultat	
Navigio Rekruttering o Ledelse AS	996306429	Oslo	10 554 232	3 885 986	
Navigio A/S	34878374	Köpenhamn	-1 897 020	254 603	
PeFe AB	556588-4359	Örebro	107 434	-43 875	
Navigio Capital AB	559193-4814	Stockholm	138 925	3 379	

**Not 28 Fordringar hos koncernföretag
Moderföretaget**

	2022-12-31	2021-12-31
Ingående anskaffningsvärden	866 937	0
Omklassificeringar	-866 937	866 937
Utgående ackumulerade anskaffningsvärden	0	866 937
Ingående nedskrivningar	-433 468	0
Omklassificeringar	433 468	0
Årets nedskrivningar	0	-433 468
Utgående ackumulerade nedskrivningar	0	-433 468
Utgående redovisat värde	0	433 469

**Not 29 Andelar i kommanditbolag
Moderföretaget**

	2022-12-31	2021-12-31
Ingående värde	72 015 781	48 254 298
Resultatandel kommanditbolag	29 577 447	41 967 441
Eget uttag	-24 560 726	-18 205 958
Utgående värde	77 032 502	72 015 781
Utgående redovisat värde	77 032 502	72 015 781

Avser andelar i Navigio Kommanditbolag, org.nr. 969628-1402

**Not 30 Disposition av vinst
Moderföretaget**

	2022-12-31
Förslag till vinstdisposition	
Styrelsen föreslår att till förfogande stående vinstmedel:	
balanserad vinst	29 480 637
årets vinst	21 188 614
	50 669 251
disponeras så att	
till aktieägare utdelas	9 293 000
utdelning vid extra bolagsstämma 230130	9 170 700
i ny räkning överföres	32 205 551
	50 669 251

Not 31 Obeskattade reserver
Moderföretaget

	2022-12-31	2021-12-31
Periodiseringsfond 2016	0	4 400 000
Periodiseringsfond 2017	5 900 000	5 900 000
Periodiseringsfond 2019	4 800 000	4 800 000
Periodiseringsfond 2020	6 700 000	6 700 000
Periodiseringsfond 2022	8 900 000	0
	26 300 000	21 800 000
Skatteeffekt av schablonränta på periodiseringsfond	22 454	27 161

Not 32 Väsentliga händelser efter räkenskapsårets slut
Koncernen

Inga väsentliga händelser efter räkenskapsårets slut föreligger.

Not 33 Ställda säkerheter och eventalförpliktelser
Moderföretaget

	2022-12-31	2021-12-31
Komplementäransvar Navigio Kommanditbolag	30 999 543	31 468 282
	30 999 543	31 468 282

Stockholm 2023-05-30



Ulf Engerby
Ordförande



Fredrik Hemviken



Margareta Bengtsson



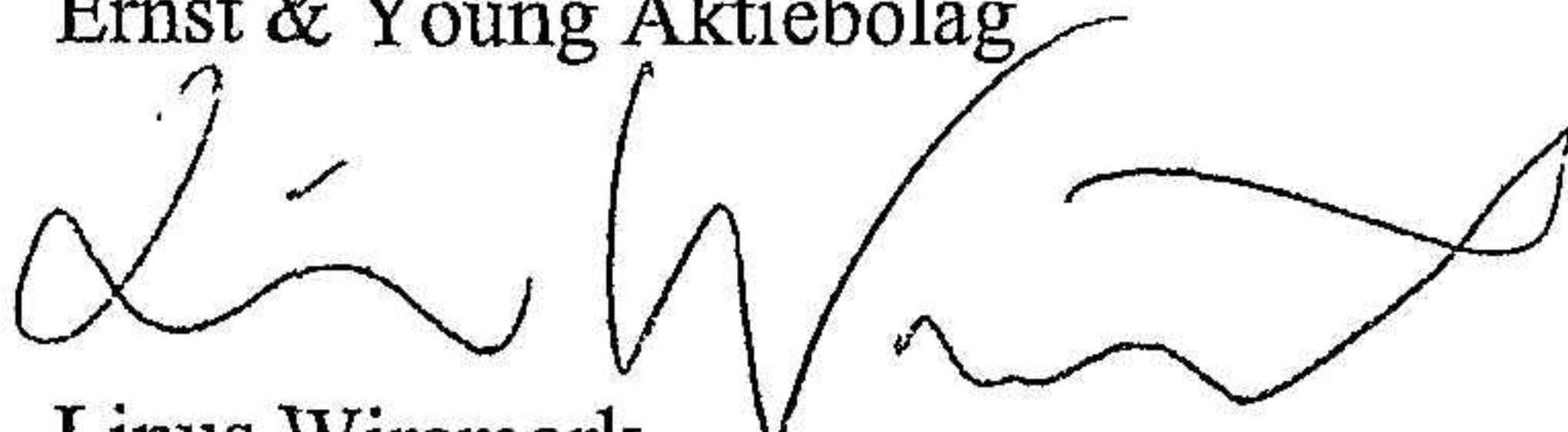
Maria-Pia Midenbäck Hope




Peter Westford
Verkställande direktör

Vår revisionsberättelse har lämnats 2023-05-30

Ernst & Young Aktiebolag



Linus Wiremark
Auktoriserad Revisor



Building a better
working world

2023060917734

Revisionsberättelse

Till bolagsstämman i Inkommensura AB, org.nr 556659-6911

Rapport om årsredovisningen och koncernredovisningen

Uttalanden

Vi har utfört en revision av årsredovisningen och koncernredovisningen för Inkommensura AB för räkenskapsåret 2022-01-01 - 2022-12-31.

Enligt vår uppfattning har årsredovisningen och koncernredovisningen upprättats i enlighet med årsredovisningslagen och ger en i alla väsentliga avseenden rättvisande bild av moderbolagets och koncernens finansiella ställning per den 31 december 2022 och av dessas finansiella resultat och kassaflöden för året enligt årsredovisningslagen. Förvaltningsberättelsen är förenlig med årsredovisningens och koncernredovisningens övriga delar.

Vi tillstyrker därför att bolagsstämman fastställer resultaträkningen och balansräkningen för moderbolaget och koncernen.

Grund för uttalanden

Vi har utfört revisionen enligt International Standards on Auditing (ISA) och god revisionsred i Sverige. Vårt ansvar enligt dessa standarder beskrivs närmare i avsnittet *Revisorns ansvar*. Vi är oberoende i förhållande till moderbolaget och koncernen enligt god revisionsred i Sverige och har i övrigt fullgjort vårt yrkesetiska ansvar enligt dessa krav.

Vi anser att de revisionsbevis vi har inhämtat är tillräckliga och ändamålsenliga som grund för våra uttalanden.

Styrelsens och verkställande direktörens ansvar

Det är styrelsen och verkställande direktören som har ansvaret för att årsredovisningen och koncernredovisningen upprättas och att de ger en rättvisande bild enligt årsredovisningslagen. Styrelsen och verkställande direktören ansvarar även för den interna kontroll som de bedömer är nödvändig för att upprätta en årsredovisning och koncernredovisning som inte innehåller några väsentliga felaktigheter, vare sig dessa beror på oegentligheter eller misstag.

Vid upprättandet av årsredovisningen och koncernredovisningen ansvarar styrelsen och verkställande direktören för bedömningen av bolagets och koncernens förmåga att fortsätta verksamheten. De upplyser, när så är tillämpligt, om förhållanden som kan påverka förmågan att fortsätta verksamheten och att använda antagandet om fortsatt drift. Antagandet om fortsatt drift tillämpas dock inte om styrelsen och verkställande direktören avser att likvidera bolaget, upphöra med verksamheten eller inte har något realistiskt alternativ till att göra något av detta.

Revisorns ansvar

Våra mål är att uppnå en rimlig grad av säkerhet om att årsredovisningen och koncernredovisningen som helhet inte innehåller några väsentliga felaktigheter, vare sig dessa beror på oegentligheter eller misstag, och att lämna en revisionsberättelse som innehåller våra uttalanden. Rimlig säkerhet är en hög grad av säkerhet, men är ingen garanti för att en revision som utförs enligt ISA och god revisionsred i Sverige alltid kommer att upptäcka en väsentlig felaktighet om en sådan finns. Felaktigheter kan uppstå på grund av oegentligheter eller misstag och anses vara väsentliga om de enskilt eller tillsammans rimligen kan förväntas påverka de ekonomiska beslut som användare fattar med grund i årsredovisningen och koncernredovisningen.

Som del av en revision enligt ISA använder vi professionellt omdöme och har en professionellt skeptisk inställning under hela revisionen. Dessutom:

- identifierar och bedömer vi riskerna för väsentliga felaktigheter i årsredovisningen och koncernredovisningen, vare sig dessa beror på oegentligheter eller misstag, utformar och utför granskningsåtgärder bland annat utifrån dessa risker och inhämtar revisionsbevis som är tillräckliga och ändamålsenliga för att utgöra en grund för våra uttalanden. Risken för att inte upptäcka en väsentlig felaktighet till följd av oegentligheter är högre än för en väsentlig felaktighet som beror på misstag, eftersom oegentligheter kan innefatta agerande i maskopi, förfälskning, avsiktliga utelämnanden, felaktig information eller åsidosättande av intern kontroll.
- skaffar vi oss en förståelse av den del av bolagets interna kontroll som har betydelse för vår revision för att utforma granskningsåtgärder som är lämpliga med hänsyn till omständigheterna, men inte för att uttala oss om effektiviteten i den interna kontrollen.
- utvärderar vi lämpligheten i de redovisningsprinciper som används och rimligheten i styrelsens och verkställande direktörens uppskattningar i redovisningen och tillhörande upplysningar.
- drar vi en slutsats om lämpligheten i att styrelsen och verkställande direktören använder antagandet om fortsatt drift vid upprättandet av årsredovisningen och koncernredovisningen. Vi drar också en slutsats, med grund i de inhämtade revisionsbevisen, om det finns någon väsentlig osäkerhetsfaktor som avser sådana händelser eller förhållanden som kan leda till betydande tvivel om bolagets och koncernens förmåga att fortsätta verksamheten. Om vi drar slutsatsen att det finns en väsentlig osäkerhetsfaktor, måste vi i revisionsberättelsen fästa uppmärksamheten på upplysningarna i årsredovisningen och koncernredovisningen om den väsentliga osäkerhetsfaktorn eller, om sådana upplysningar är otillräckliga, modifiera uttalandet om årsredovisningen och koncernredovisningen. Våra slutsatser baseras på de revisionsbevis som inhämtas fram till datumet för revisionsberättelsen. Dock kan framtida händelser eller förhållanden göra att ett bolag och en koncern inte längre kan fortsätta verksamheten.
- utvärderar vi den övergripande presentationen, strukturen och innehållet i årsredovisningen och koncernredovisningen, däribland upplysningarna, och om årsredovisningen och koncernredovisningen återger de underliggande transaktionerna och händelserna på ett sätt som ger en rättvisande bild.
- inhämtar vi tillräckliga och ändamålsenliga revisionsbevis avseende den finansiella informationen för enheterna eller affärsaktiviteterna inom koncernen för att göra ett uttalande avseende koncernredovisningen. Vi ansvarar för styrning, övervakning och utförande av koncernrevisionen. Vi är ensamt ansvariga för våra uttalanden.

Vi måste informera styrelsen om bland annat revisionens planerade omfattning och inriktning samt tidpunkten för den. Vi måste också informera om betydelsefulla iakttagelser under revisionen, däribland de eventuella betydande brister i den interna kontrollen som vi identifierat.

✓



Building a better
working world

2023060917735

Rapport om andra krav enligt lagar och andra författningar

Uttalanden

Utöver vår revision av årsredovisningen och koncernredovisningen har vi även utfört en revision av styrelsens och verkställande direktörens förvaltning för Inkommensura AB för räkenskapsåret 2022-01-01 - 2022-12-31 samt av förslaget till dispositioner beträffande bolagets vinst eller förlust.

Vi tillstyrker att bolagsstämman disponerar vinsten enligt förslaget i förvaltningsberättelsen och beviljar styrelsens ledamöter och verkställande direktören ansvarsfrihet för räkenskapsåret.

Grund för uttalanden

Vi har utfört revisionen enligt god revisionsd i Sverige. Vårt ansvar enligt denna beskrivs närmare i avsnittet *Revisorns ansvar*. Vi är oberoende i förhållande till moderbolaget och koncernen enligt god revisorsd i Sverige och har i övrigt fullgjort vårt yrkesetiska ansvar enligt dessa krav.

Vi anser att de revisionsbevis vi har inhämtat är tillräckliga och ändamålsenliga som grund för våra uttalanden.

Styrelsens och verkställande direktörens ansvar

Det är styrelsen som har ansvaret för förslaget till dispositioner beträffande bolagets vinst eller förlust. Vid förslag till utdelning innefattar detta bland annat en bedömning av om utdelningen är försvarlig med hänsyn till de krav som bolagets och koncernens verksamhetsart, omfattning och risker ställer på storleken av moderbolagets och koncernens egna kapital, konsolideringsbehov, likviditet och ställning i övrigt.

Styrelsen ansvarar för bolagets organisation och förvaltningen av bolagets angelägenheter. Detta innefattar bland annat att fortlöpande bedöma bolagets och koncernens ekonomiska situation och att tillse att bolagets organisation är utformad så att bokföringen, medelsförvaltningen och bolagets ekonomiska angelägenheter i övrigt kontrolleras på ett betryggande sätt. Verkställande direktören ska sköta den löpande förvaltningen enligt styrelsens riktlinjer och anvisningar och bland annat vidta de åtgärder som är nödvändiga för att bolagets bokföring ska fullgöras i överensstämmelse med lag och för att medelsförvaltningen ska skötas på ett betryggande sätt.

Revisorns ansvar

Vårt mål beträffande revisionen av förvaltningen, och därmed vårt uttalande om ansvarsfrihet, är att inhämta revisionsbevis för att med en rimlig grad av säkerhet kunna bedöma om någon styrelseledamot eller verkställande direktören i något väsentligt avseende:

- företagit någon åtgärd eller gjort sig skyldig till någon försummelse som kan föranleda ersättningsskyldighet mot bolaget, eller
- på något annat sätt handlat i strid med aktiebolagslagen, årsredovisningslagen eller bolagsordningen.

Vårt mål beträffande revisionen av förslaget till dispositioner av bolagets vinst eller förlust, och därmed vårt uttalande om detta, är att med rimlig grad av säkerhet bedöma om förslaget är förenligt med aktiebolagslagen.

Rimlig säkerhet är en hög grad av säkerhet, men ingen garanti för att en revision som utförs enligt god revisionsd i Sverige alltid kommer att upptäcka åtgärder eller försummelser som kan föranleda ersättningsskyldighet mot bolaget, eller att ett förslag till dispositioner av bolagets vinst eller förlust inte är förenligt med aktiebolagslagen.

Som en del av en revision enligt god revisionsd i Sverige använder vi professionellt omdöme och har en professionellt skeptisk inställning under hela revisionen. Granskningen av förvaltningen och förslaget till dispositioner av bolagets vinst eller förlust grundar sig främst på revisionen av räkenskaperna. Vilka tillkommande granskningsåtgärder som utförs baseras på vår professionella bedömning med utgångspunkt i risk och väsentlighet. Det innebär att vi fokuserar granskningen på sådana åtgärder, områden och förhållanden som är väsentliga för verksamheten och där avsteg och överträdelser skulle ha särskild betydelse för bolagets situation. Vi går igenom och prövar fattade beslut, beslutsunderlag, vidtagna åtgärder och andra förhållanden som är relevanta för vårt uttalande om ansvarsfrihet. Som underlag för vårt uttalande om styrelsens förslag till dispositioner beträffande bolagets vinst eller förlust har vi granskat styrelsens motiverade yttrande samt ett urval av underlagen för detta för att kunna bedöma om förslaget är förenligt med aktiebolagslagen.

Stockholm den 30 maj 2023

Ernst & Young AB

Linus Wiremark
Auktoriserad revisor