

Fastställelseintyg Årsredovisning Sundström Safety Holding AB 2024

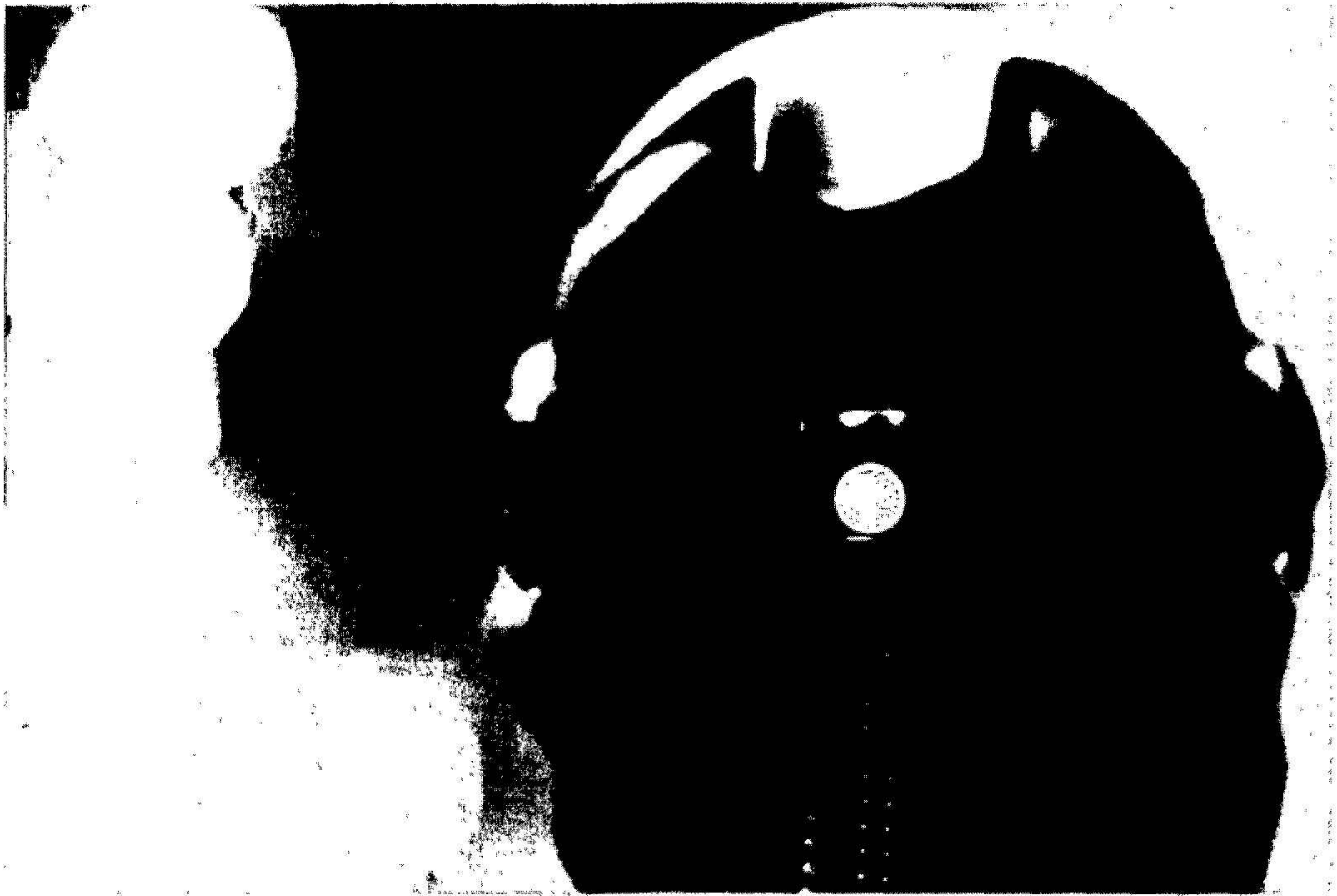
Undertecknad styrelseledamot i Sundström Safety Holding AB intygar, dels att denna kopia av årsredovisningen och revisionsberättelsen stämmer överens med originalet, dels att resultaträkningen och balansräkningen har fastställts på årsstämma 2025-04-15. Årsstämman beslutade att godkänna styrelsens förslag till hur vinsten skall fördelas.

Lidingö 2025-04-15
Ort och datum


Underskrift

Ivan Sundström
Namnförtydligande

Årsredovisning
och
Koncernredovisning
för
Sundström Safety Holding AB
556937-1700



Räkenskapsåret

2024

Sundström 

Innehållsförteckning

Förvaltningsberättelse	3
Resultaträkning koncern	7
Balansräkning koncern	8
Kassaflödesanalys koncern	10
Resultaträkning	11
Balansräkning	12
Noter	13

Arsredovisning och koncernredovisning för räkenskapsåret 2024

Styrelsen för Sundström Safety Holding AB avger härmed årsredovisning och koncernredovisning för räkenskapsåret 2024.

Samtliga belopp är angivna i tusentals kronor om inget annat anges. (Tkr). Uppgifter inom parentes avser föregående år.

Förvaltningsberättelse

Information om verksamheten

Sundström Safety grundades 1926 och är en välrenommerad leverantör av högkvalitativa andningsskydd.

Användaren är alltid i fokus för produkterna där hög skyddseffekt, användarvänlighet, systemfunktionalitet, god totalekonomi och en unik design är de viktigaste egenskaperna.

Företagets produkter används inom de flesta industri typer. Produkterna marknadsförs och säljs i ett 30-tal länder genom väl etablerade samarbeten med distributörer. Produkterna är certifierade enligt gällande standarder och verksamheten är certifierad enligt ISO 9001:2015.

Koncernen har sitt säte i Ljungby, Kronobergs län, där huvudkontor och produktionsanläggning ligger. Sundström Safety Holding AB är moderbolag i koncernen. Den huvudsakliga verksamheten drivs i dotterbolaget Sundström Safety AB och genom dotterdotterbolagen Sundstrom Safety Inc i USA, Sundstrom Safety GmbH i Tyskland samt Sundstrom Safety Services (UK) Ltd i UK representeras Sundströmgruppen på respektive marknad.



Ekonomisk översikt (Tkr)

Koncernen	2024	2023	2022	2021
Nettoomsättning	517 168	460 866	384 868	343 125
Resultat efter skatt	95 792	74 694	60 358	49 893
Vinstmarginal %	19	16	16	15
Avkastning på eget kapital %	25	24	22	21
Avkastning på sysselsatt kapital %	30	28	27	25
Soliditet %	80	77	78	74
Eget kapital	410 597	340 840	291 374	257 317
Investeringar	55 458	11 798	5 446	16 139
Kassaflöde	45 067	53 329	-19 268	1 971
Antal anställda	125	117	119	120

Moderbolaget	2024	2023	2022	2021
Nettoomsättning	0	0	0	0
Resultat efter skatt	30 000	30 000	0	45 000
Vinstmarginal %	0	0	0	0
Avkastning på eget kapital %	36	37	0	48
Avkastning på sysselsatt kapital %	35	36	0	43
Soliditet %	89	86	81	91
Eget kapital	85 550	83 050	78 050	105 550
Investeringar	0	0	0	0
Antal anställda	0	0	0	0

För definitioner av nyckeltal, se Redovisnings- och värderingsprinciper.

Viktiga förhållanden och väsentliga händelser under räkenskapsåret

Koncernen arbetar mot en fortsatt expansion där de viktigaste områdena är produkt- och sortimentsutveckling samt en förstärkning av försäljningsorganisationen och därmed utökad marknadsnärvaro.

Även om tillväxtstrategin bygger på organisk tillväxt är bolaget positivt till förvärv om det skulle gynna koncernens marknadsställning, produkt erbjudande och geografiska representation.

ank=20250630;2025070207177

Förväntad framtida utveckling samt väsentliga risker och osäkerhetsfaktorer

Koncernen bedömer att efterfrågan på kvalificerade andningskydd kommer att öka under lång tid framöver och attityderna kring personlig skyddsutrustning förändras till att efterfråga bättre skydd och högre komfort. Arbetet med att utöka och förbättra bolagets produkter ligger helt i linje med denna utveckling och tillsammans med utökade marknadsinsatser innebär detta goda framtida tillväxtpotentialer.

Ur ett makroperspektiv kan marknadsläget snabbt förändras på grund av faktorer som ligger utanför koncernens påverkan, som till exempel en pandemi eller politiska beslut som i sin tur påverkar den globala marknaden för PPE. Koncernen har dock en stabil ekonomisk bas och har tidigare visat anpassningsförmåga i dylika situationer. Koncernen står stark och har beredskap om marknadsläget skulle förändras.

Forskning och utveckling

Grundläggande i koncernens strategi är att kontinuerligt vidareutveckla produktportföljen i syfte att dels säkerställa kundnyttan, dels att kunna bearbeta nya marknader och/eller segment. Stora resurser har under de senaste åren satsats på att automatisera produktionsflödet i fabriken för att öka effektiviteten och förbättra arbetsmiljön.

Koncernens kostnader för produktutveckling uppgick till 3,7 % av nettoomsättningen (3,8 %).

Andra icke-finansiella upplysningar

Inom Sundströmkoncernen är personalen företagets viktigaste resurs. Koncernföretagen jobbar aktivt med jämställdhetsfrågor och kompetensutveckling och utvecklar löpande sitt utbildningsprogram för de anställda i dessa och andra frågor inom ramen för Sundström Academy.

Koncernen har under lång tid arbetat med att minska sin energianvändning. Produktionsverksamheten bedrivs i moderna och ändamålsenliga lokaler och varu- samt materialflödet är organiserat så att de interna transportererna blir så få och korta som möjligt. Gällande de externa transportererna har förpackningarna anpassats så att transportererna sker mer effektivt i både miljö- och kostnadsperspektiv. Arbetsmiljön ska hållas, och håller, en mycket hög nivå, och medarbetarnas åsikt om arbetsmiljön har ett högt värde.

Vi har upprättat en hållbarhetsrapport som beskriver vårt arbete med hållbarhet. Hållbarhetsrapporten finns att läsa på <https://www.srsafety.se/>.

Ägarförhållanden

Bolaget ägs av familjen Sundström.



Förändringar i eget kapital

	Aktie- kapital	Balanserat resultat	Totalt eget kapital
Koncernen			
Belopp vid årets ingång	50	340 790	340 840
Disposition enligt beslut:			
Utdelning		-27 500	-27 500
Omräkningsdifferens		-2 966	-2 966
Förändring av kapitalandelsfond		4 432	4 432
Årets resultat		95 792	95 792
Belopp vid årets utgång	50	410 548	410 597
			Totalt eget kapital
Moderbolaget	Aktie- kapital	Balanserat resultat	kapital
Belopp vid årets ingång	50	83 000	83 050
Disposition enligt beslut:			
Utdelning		-27 500	-27 500
Årets resultat		30 000	30 000
Belopp vid årets utgång	50	85 500	85 550

Förslag till vinstdisposition

Till årsstämmans förfogande stående vinstmedel (kronor):

balanserad vinst	55 500 011
årets vinst	30 000 000
	85 500 011

Styrelsen föreslår att vinstmedlen disponeras så att till aktieägarna utdelas 620 kr per aktie, totalt	31 000 000
i ny räkning överföres	54 500 011
	85 500 011

Styrelsen föreslås bemyndigas att besluta om tidpunkt då utdelningen skall betalas.

Styrelsen anser att förslaget är förenligt med försiktighetsregeln i 17 kap. 3 § aktiebolagslagen enligt följande redogörelse: Styrelsens uppfattning är att vinstutdelningen är försvarlig med hänsyn till de krav verksamhetens art, omfattning och risk ställer på storleken på det egna kapitalet, bolagets konsolideringsbehov, likviditet och ställning i övrigt.

Koncernens och moderbolagets resultat och ställning i övrigt framgår av efterföljande resultat- och balansräkningar samt kassaflödesanalyser med noter.



**Koncernens
Resultaträkning**

Tkr

	Not	2024-01-01 -2024-12-31	2023-01-01 -2023-12-31
Nettoomsättning	3	517 168	460 866
Förändring av varulager	2	-2 829	7 697
Övriga rörelseintäkter		18 241	12 636
Summa intäkter		532 581	481 198
Rörelsens kostnader			
Råvaror och förnödenheter	2	-167 307	-156 102
Övriga externa kostnader	5, 6	-111 154	-96 052
Personalkostnader	4	-120 826	-107 824
Avskrivningar, nedskrivningar och återföringar		-9 981	-11 594
Övriga rörelsekostnader		-10 648	-15 548
		-419 915	-387 121
Rörelseresultat	2, 3, 4, 5, 6	112 665	94 078
Resultat från finansiella poster			
Resultat från andelar i intresseföretag och gemensamt styrda företag	18	4 432	0
Övriga ränteintäkter och liknande resultatposter	7	4 189	2 094
Räntekostnader och liknande resultatposter	8	-12	-5
Summa resultat från finansiella poster		8 608	2 090
Resultat efter finansiella poster		121 273	96 167
Resultat före skatt		121 273	96 167
Skatt på årets resultat	10	-20 698	-16 765
Uppskjuten skatt		-4 784	-4 709
Årets resultat		95 792	74 694

ank=20250630;2025070207180

**Koncernens
Balansräkning**

Tkr

Not 2024-12-31 2023-12-31

TILLGÅNGAR

Anläggningstillgångar

Materiella anläggningstillgångar

Byggnader och mark	11	41 603	39 784
Maskiner och andra tekniska anläggningar	12	53 167	50 151
Inventarier, verktyg och installationer	13	5 831	5 228
Pågående nyanläggningar och förskott avseende materiella anläggningstillgångar	14	3 256	7 146
		103 857	102 309

Finansiella anläggningstillgångar

Andelar i intresseföretag och gemensamt styrda företag	17, 18	16 932	12 500
Värdepappersinnehav och andra långfristiga fordringar	15	43 959	30 261
		60 891	42 761

Summa anläggningstillgångar 164 748 145 070

Omsättningstillgångar

Varulager m m

Råvaror och förnödenheter	2	37 884	36 248
Varor under tillverkning		15 089	601
Färdiga varor och handelsvaror		29 528	46 844
		82 501	83 693

Kortfristiga fordringar

Kundfordringar	2	94 914	80 068
Aktuella skattefordringar		986	3 256
Övriga fordringar		4 518	5 635
Förutbetalda kostnader och upplupna intäkter	19	7 780	7 126
		108 198	96 086

Kassa och bank 160 493 115 426
160 493 115 426

Summa omsättningstillgångar 351 192 295 205

SUMMA TILLGÅNGAR 515 940 440 275

**Koncernens
Balansräkning**

Tkr

Not 2024-12-31 2023-12-31

EGET KAPITAL OCH SKULDER

Eget kapital

Aktiekapital	20	50	50
Kapitalandelsfond	17, 18	4 432	0
Annat eget kapital inklusive årets resultat		406 115	340 790
Summa eget kapital		410 597	340 840

Avsättningar

Uppskjuten skatteskuld	21	37 400	32 616
		37 400	32 616

Långfristiga skulder

0 0

Kortfristiga skulder

Leverantörsskulder		28 810	27 316
Aktuella skatteskulder		345	277
Övriga skulder		5 176	2 679
Upplupna kostnader och förutbetalda intäkter	22	33 612	36 546
		67 943	66 818

SUMMA EGET KAPITAL OCH SKULDER

515 940 440 275

ank=20250630;2025070207182

**Koncernens
Kassaflödesanalys**

Tkr

	Not	2024-01-01 -2024-12-31	2023-01-01 -2023-12-31
Den löpande verksamheten			
Rörelseresultat		112 665	94 078
Justeringar för poster som inte ingår i kassaflödet m.m	24	11 477	11 362
Erhållen ränta		4 189	2 094
Erlagd ränta		-12	-5
Betald skatt		-18 360	-14 074
Kassaflöde från den löpande verksamheten före förändringar av rörelsekapital		109 959	93 455
Kassaflöde från förändringar i rörelsekapital			
Förändring av varulager		1 193	-14 813
Förändring av kundfordringar		-14 846	-5 269
Förändring av kortfristiga fordringar		464	3 761
Förändring av leverantörsskulder		1 493	4 430
Förändring av kortfristiga rörelseskulder		-437	8 563
Kassaflöde från den löpande verksamheten		97 826	90 128
Investeringsverksamheten			
Investeringar i materiella anläggningstillgångar	11, 12, 13, 14	-11 560	-11 799
Investeringar i finansiella anläggningstillgångar	15	-43 898	0
Försäljning av finansiella anläggningstillgångar		30 200	0
Kassaflöde från investeringsverksamheten		-25 259	-11 799
Finansieringsverksamheten			
Utbetald utdelning		-27 500	-25 000
Kassaflöde från finansieringsverksamheten		-27 500	-25 000
Årets kassaflöde		45 067	53 329
Likvida medel vid årets början			
Likvida medel vid årets början		115 426	62 097
Likvida medel vid årets slut		160 493	115 426

**Moderbolagets
Resultaträkning**

Tkr

	Not	2024-01-01 -2024-12-31	2023-01-01 -2023-12-31
Rörelsens kostnader			
Övriga externa kostnader		-1	-1
Rörelseresultat		-1	-1
Resultat från finansiella poster			
Resultat från andelar i koncernföretag		30 000	30 000
Summa resultat från finansiella poster		30 000	30 000
Resultat efter finansiella poster		29 999	29 999
Bokslutsdispositioner	9	1	1
Årets resultat		30 000	30 000

**Moderbolagets
Balansräkning**

Tkr

Not 2024-12-31 2023-12-31

TILLGÅNGAR

Anläggningstillgångar

Finansiella anläggningstillgångar

Andelar i koncernföretag 15 96 004 96 004

Andelar i intresseföretag och gemensamt styrda företag 18 0 0

96 004 96 004

Summa anläggningstillgångar 96 004 96 004

Omsättningstillgångar

Kassa och bank 81 82

Summa omsättningstillgångar 81 82

SUMMA TILLGÅNGAR 96 085 96 086

EGET KAPITAL OCH SKULDER

Eget kapital 20, 25

Bundet eget kapital

Aktiekapital 50 50

50 50

Fritt eget kapital

Balanserad vinst eller förlust 55 500 53 000

Årets resultat 30 000 30 000

85 500 83 000

Summa eget kapital 85 550 83 050

Kortfristiga skulder

Skulder till koncernföretag 10 535 13 036

Summa kortfristiga skulder 10 535 13 036

SUMMA EGET KAPITAL OCH SKULDER 96 085 96 086

Noter

Tkr

Not 1 Redovisnings- och värderingsprinciper

Koncernens redovisnings- och värderingsprinciper

Sundström Safety Holding ABs årsredovisning och koncernredovisning har upprättats enligt årsredovisningslagen och Bokföringsnämndens allmänna råd BFNAR 2012:1 Årsredovisning och koncernredovisning (K3).

Redovisningsprinciperna är oförändrade i jämförelse med föregående år.

Koncernredovisning

Sundström Safety Holding AB upprättar koncernredovisning. Samtliga bolag i koncernen klassificeras som dotterföretag och konsolideras i koncernredovisningen (se not 17). Detta eftersom Sundström Safety Holding AB innehar majoriteten av rösterna och har ett bestämmande inflytande i bolagen. Uppgifter om koncernföretag finns i noten om finansiella anläggningstillgångar. Dotterföretagen inkluderas i koncernredovisningen från och med den dag då det bestämmande inflytandet överförs till koncernen. De exkluderas ur koncernredovisningen från och med den dag då det bestämmande inflytandet upphör.

Koncernens bokslut är upprättat enligt förvärvsmetoden. Förvärvstidpunkten är den tidpunkt då det bestämmande inflytandet erhålls. Identifierbara tillgångar och skulder värderas inledningsvis till verkliga värden vid förvärvstidpunkten. Minoritetens andel av de förvärvade nettotillgångarna värderas till verkligt värde. Goodwill utgörs av mellanskillnaden mellan de förvärvade identifierbara nettotillgångarna vid förvärvstillfället och anskaffningsvärdet, och värderas initialt till anskaffningsvärdet.

Mellanhavanden mellan koncernföretag elimineras i sin helhet.

Dotterföretag i andra länder upprättar sin årsredovisning i utländsk valuta. Vid konsolideringen omräknas posterna i dessa företags balans- och resultaträkningar till balansdagskurs respektive transaktionsdagens kurs för den dag respektive affärshändelse ägde rum. De valutakursdifferenser som uppkommer redovisas i ackumulerade valutakursdifferenser i koncernens eget kapital.

Utländska valutor

Koncernens monetära tillgångs- och skuldposter i utländsk valuta värderas till balansdagens kurs. Transaktioner i utländsk valuta omräknas enligt transaktionsdagens kurs.

Rapportering för verksamhetsgrenar och geografiska marknader

Koncernens verksamhet utgörs av utveckling, produktion och försäljning av andningsskydd. Verksamheten äger rum på i huvudsak åtta geografiska marknader; Norden, Storbritannien, Tyskland, Polen, Central Europa, USA, Australien och Asien.

Intäkter

Försäljning av varor redovisas när väsentliga risker och fördelar övergår från säljare till köpare i enlighet med försäljningsvillkoren.

Koncernens försäljning av varor intäktsredovisas i sin helhet vid leveranstillfället. Avsättningar görs för sedvanliga garantivillkor.



Försäljningen redovisas efter avdrag för moms, rabatter och kursdifferenser vid försäljning i utländsk valuta.

Leasingavtal

Samtliga leasingavtal i koncernen är operationella, eftersom de ekonomiska fördelar och risker som är hänförliga till leasingobjektet i allt väsentligt kvarstår hos leasegivaren. Betalningar, inklusive en första förhöjd hyra, enligt dessa avtal redovisas som kostnad linjärt över leasingperioden.

Ersättningar till anställda

Kortfristiga ersättningar i koncernen utgörs av lön, sociala avgifter, betald semester, betald sjukfrånvaro, sjukvård och bonus. Kortfristiga ersättningar redovisas som en kostnad och en skuld då det finns en legal eller informell förpliktelse att betala ut en ersättning.

Ersättningar efter avslutad anställning

Koncernen arbetar med avgiftsbestämda pensionsplaner. Koncernens resultat belastas löpande med kostnader i takt med att de anställdas pensionsberättigande tjänster utförs.

Låneutgifter

Inga låneutgifter aktiveras vid tillverkning/utveckling av anläggningstillgångar.

Inkomstskatter

Aktuella skatter värderas utifrån de skattesatser och skatteregler som gäller på balansdagen. Uppskjutna skatter värderas utifrån de skattesatser och skatteregler som är beslutade före balansdagen.

Uppskjuten skatteskuld avseende temporära skillnader som hänför sig till investeringar i dotterföretag redovisas inte i koncernredovisningen då moderföretaget i samtliga fall kan styra tidpunkten för återföring av de temporära skillnaderna och det inte bedöms sannolikt att en återföring sker inom överskådlig framtid.

Uppskjuten skattefordran avseende underskottsavdrag eller andra framtida skattemässiga avdrag redovisas i den utsträckning det är sannolikt att avdraget kan avräknas mot överskott vid framtida beskattning.

Fordringar och skulder netto redovisas endast när det finns en legal rätt till kvittning.

Aktuell skatt, liksom förändring i uppskjuten skatt, redovisas i resultaträkningen om inte skatten är hänförlig till en händelse eller transaktion som redovisas direkt i eget kapital. I sådana fall redovisas även skatteeffekten i eget kapital.

Immateriella tillgångar

Immateriella anläggningstillgångar redovisas till anskaffningsvärde minskat med ackumulerade avskrivningar och nedskrivningar.

Avskrivningar görs linjärt över den bedömda nyttjandetiden. Avskrivningstiden för internt upparbetade immateriella anläggningstillgångar uppgår till tre år.

Goodwill skrivs av linjärt över den beräknade nyttjandeperioden. Vid moderföretagets förvärv av Sundström Safety AB uppstod koncernmässig goodwill. Den koncernmässiga goodwillposten skrivs av på

10 år enligt god redovisningssed.

Materiella anläggningstillgångar

Materiella anläggningstillgångar redovisas till anskaffningsvärde minskat med avskrivningar. I anskaffningsvärdet ingår utgifter som direkt kan hänföras till förvärvet av tillgången.

När en komponent i en anläggningstillgång byts ut, utrangeras eventuell kvarvarande del av den gamla komponenten och den nya komponentens anskaffningsvärde aktiveras.

Tillkommande utgifter som avser tillgångar som inte delas upp i komponenter läggs till anskaffningsvärdet till den del tillgångens prestanda ökar i förhållande till tillgångens värde vid anskaffningstidpunkten.

Utgifter för löpande reparation och underhåll redovisas som kostnader.

Realisationsvinst respektive realisationsförlust vid avyttring av en anläggningstillgång redovisas som Övrig rörelseintäkt respektive Övrig rörelsekostnad.

Materiella anläggningstillgångar skrivs av systematiskt över tillgångens bedömda nyttjandeperiod. När tillgångarnas avskrivningsbara belopp fastställs, beaktas i förekommande fall tillgångens restvärde. Koncernens mark har obegränsad nyttjandeperiod och skrivs inte av. Linjär avskrivningsmetod används för övriga typer av materiella tillgångar. Följande avskrivningstider tillämpas:

Industribyggnad	
Stommar, grund	30 år
Tak, fasad, fönster	25 år
Värme, installationer, inredning, VA, el	15 år
Byggnadsinventarier	7-20 år
Maskiner och andra tekniska anläggningar	7-25 år
Inventarier och verktyg	5-7 år
Fordon	5 år
Datautrustning	3 år

I och med övergången till K3 räkenskapsåret 2014 fördelades byggnadens totala anskaffningsvärde på tre komponenter utifrån följande fördelningsnycklar:

Komponenter	Fördelning av totalt anskaffningsvärde i %		
	1986-2006	2007-2009	2010-2014
Värme, installationer, inredning, VA, el	0 %	10 %	20 %
Tak, fasad, fönster	0 %	20 %	20 %
Stommar, grund	100 %	70 %	60 %

Finansiella instrument

Finansiella instrument redovisas i enlighet med reglerna i K3 kapitel 11, vilket innebär att värdering sker utifrån anskaffningsvärde.

Finansiella instrument som redovisas i balansräkningen inkluderar värdepapper, kundfordringar och övriga fordringar, kortfristiga placeringar, leverantörsskulder, låneskulder och derivatinstrument. Instrumenten redovisas i balansräkningen när koncernen blir part i instrumentets avtalsmässiga villkor.

Finansiella tillgångar tas bort från balansräkningen när rätten att erhålla kassaflöden från instrumentet har löpt ut eller överförs och koncernen har överfört i stort sett alla risker och förmåner som är förknippade med äganderätten.



Finansiella skulder tas bort från balansräkningen när förpliktelserna har reglerats eller på annat sätt upphört.

Kundfordringar och övriga fordringar

Fordringar redovisas som omsättningstillgångar med undantag för poster med förfallodag mer än 12 månader efter balansdagen, vilka klassificeras som anläggningstillgångar. Fordringar tas upp till det belopp som förväntas bli inbetalt efter avdrag för individuellt bedömda osäkra fordringar. Fordringar som är räntefria eller som löper med ränta som avviker från marknadsräntan och har en löptid överstigande 12 månader, redovisas till ett diskonterat nuvärde och tidsvärdeförändringen redovisas som ränteintäkt i resultaträkningen.

Andra långfristiga värdepappersinnehav

Posten består av placeringar i aktier och fonder via en kapitalförsäkring. Innehavet innehas på lång sikt. Tillgången redovisas inledningsvis till anskaffningsvärde. I efterföljande redovisning värderas kapitalförsäkringen till anskaffningsvärde med bedömning om nedskrivningsbehov föreligger. Kapitalförsäkringen beaktas som en redovisningsmässig enhet och de underliggande värdepappersinnehaven redovisas inte separat.

Låneskulder och leverantörsskulder

Låneskulder redovisas initialt till anskaffningsvärde efter avdrag för transaktionskostnader (upplupet anskaffningsvärde). Skiljer sig det redovisade beloppet från det belopp som ska återbetalas vid förfallotidpunkten periodiseras mellanskillnaden som räntekostnad över lånets löptid med hjälp av instrumentets effektivränta. Härigenom överensstämmer vid förfallotidpunkten, det redovisade beloppet och det belopp som ska återbetalas.

Kortfristiga leverantörsskulder redovisas till anskaffningsvärde.

Derivatinstrument där kriterier för säkringsredovisning inte är uppfyllda

Derivatinstrument med positivt värde värderas löpande i enlighet med lägsta värdets princip, derivatinstrument med negativt värde värderas till det negativa värdet. De värdeförändringar som uppkommer inom ramen för lägsta värdets princip och ändringar av negativt värde, redovisas omedelbart i resultaträkningen. Värdeförändringar på derivatinstrument som utgör kortfristiga och långfristiga skulder redovisas i olika poster i resultaträkningen beroende på syftet med innehavet av derivatinstrumentet, värdeförändring av ränteswapar redovisas i posten Räntekostnader och liknande resultatposter, medan värdeförändring på valutaterminer redovisas i posten Övriga rörelsekostnader i resultaträkningen.

Kvittning av finansiell fordran och finansiell skuld

En finansiell tillgång och en finansiell skuld kvittas och redovisas med ett nettobelopp i balansräkningen endast då legal kvittningsrätt föreligger samt då en reglering med ett nettobelopp avses ske eller då en samtida avyttring av tillgången och reglering av skulden avses ske.

Nedskrivningsprövning av finansiella anläggningstillgångar

Vid varje balansdag bedömer koncernen om det finns någon indikation på nedskrivningsbehov i någon av de finansiella anläggningstillgångarna. Nedskrivning sker om värdenedgången bedöms vara bestående. Nedskrivning redovisas i resultaträkningsposten Resultat från övriga värdepapper och fordringar som är anläggningstillgångar.



Nedskrivningar av icke-finansiella tillgångar

När det finns en indikation på att en tillgångs värde minskat, görs en prövning av nedskrivningsbehov. Har tillgången ett återvinningsvärde som är lägre än det redovisade värdet, skrivs den ner till återvinningsvärdet. Vid bedömning av nedskrivningsbehov grupperas tillgångarna på de lägsta nivåer där det finns separata identifierbara kassaflöden (kassagenererande enheter). För tillgångar, andra än goodwill, som tidigare skrivits ner görs per varje balansdag en prövning om återföring bör göras.

Varulager

Varulagret värderas till det lägsta av anskaffningsvärdet och nettoförsäljningsvärdet.

Anskaffningsvärdet fastställs med användning av först in, först ut-metoden (FIFU). För råvaror ingår alla utgifter som är direkt hänförliga till anskaffningen av varorna i anskaffningsvärdet. För varor under tillverkning och färdiga varor inkluderar anskaffningsvärdet råmaterial, direkt lön samt ett pålägg för frakt, fastighetskostnader, produktionsomkostnader och maskinomkostnader.

Värdet av de produkter som finns i lager justeras med ett inkurensavdrag på 0-100% enligt en trappa beroende på lageromsättningshastighet. För nya artiklar görs inget inkurensavdrag trots låg omsättningshastighet.

Avsättningar

Koncernen gör en avsättning när det finns en legal eller informell förpliktelse och en tillförlitlig uppskattning av beloppet kan göras.

Kassaflödesanalys

Kassaflödesanalysen upprättas enligt indirekt metod. Det redovisade kassaflödet omfattar endast transaktioner som medfört in- eller utbetalningar.

Som likvida medel klassificerar koncernen, förutom kassamedel, disponibla tillgodohavanden hos banker och andra kreditinstitut samt kortfristiga likvida placeringar som är noterade på en marknadsplats och har en kortare löptid än tre månader från anskaffningstidpunkten.

Nyckeltalsdefinitioner (%)

Vinstmarginal: Resultat efter skatt i förhållande till nettoomsättningen

Omsättningstillväxt: Skillnaden mellan årets och föregående års nettoomsättning i procent av föregående års nettoomsättning.

Avkastning på eget kapital: Resultat efter skatt i förhållande till genomsnittligt eget kapital

Avkastning på sysselsatt kapital: Resultat före finansiella kostnader i förhållande till genomsnittligt sysselsatt kapital

Sysselsatt kapital: Genomsnittligt eget kapital med tillägg för räntebärande skulder

Soliditet: 79,4% av Obeskattade reserver + Eget kapital i förhållande till balansomslutningen

Andelar i intresseföretag

Innehav i intresseföretag redovisas i koncernredovisningen enligt kapitalandelsmetoden. Det innebär att

en förvärvsanalys upprättas och eventuella över- eller undervärden identifieras. Det koncernmässiga värdet på andelen påverkas under innehavstiden genom avskrivningar på övervärden eller återföring av undervärden. Andelsvärdet påverkas även av resultatandelen i intresseföretaget under innehavstiden, justerat för internvinster och övriga koncernmässiga justeringar. Erhållna utdelningar reducerar det koncernmässiga värdet.

Andel i intresseföretagets resultat efter skatt redovisas på egen rad och påverkar koncernens rörelseresultat.

Moderföretagets redovisnings- och värderingsprinciper

Samma redovisnings- och värderingsprinciper tillämpas i moderföretaget som i koncernen, förutom i de fall som anges nedan.

Bokslutsdispositioner

Förändringar av obeskattade reserver redovisas som bokslutsdispositioner i resultaträkningen.

Koncernbidrag redovisas som bokslutsdispositioner.

Aktier och andelar i dotterföretag

Aktier och andelar i dotterföretag redovisas till anskaffningsvärde efter avdrag för eventuella nedskrivningar. I anskaffningsvärdet ingår köpeskillingen som erlagts för aktierna samt förvärvskostnader. Eventuella kapitaltillskott läggs till anskaffningsvärdet när de lämnas. Koncernbidrag redovisas som en bokslutsdisposition. Utdelning från dotterföretag redovisas som en finansiell intäkt.

Eget kapital

Eget kapital delas in i bundet och fritt kapital, i enlighet med årsredovisningslagens indelning.

Obeskattade reserver

Obeskattade reserver redovisas med bruttobelopp i balansräkningen.

Not 2 Uppskattningar och bedömningar

Koncernen gör uppskattningar och bedömningar om framtiden. De uppskattningar för redovisningsändamål som blir följden av dessa kommer, definitionsmässigt, sällan att motsvara det verkliga resultatet. De uppskattningar och antaganden som innebär en betydande risk för väsentliga justeringar i redovisade värden för tillgångar och skulder under nästkommande år behandlas i huvuddrag nedan.

Inkurans i varulager

Koncernens artiklar har en varierade lageromsättningshastighet. Beroende på lageromsättningshastigheten görs ett inkurensavdrag på 0-100% enligt en trappa med 6 steg. Årets resultat har belastats med 117 Tkr (1469 Tkr) för nedskrivningar i inkurans. Att fastställa nedskrivningsbehovet är en väsentlig och komplex bedömningsfråga.

Kundfordringar

Koncernen fastställer reserven för osäkra kundfordringar utifrån sannolikheten att fordringarna kommer att betalas baserat på konstaterade förluster under tidigare år och med beaktande av aktuella



ank=20250630;2025070207191

betalningsmönster. Den totala reserven för osäkra kundfordringar uppgick per 31 december 2024 till 0 Tkr (0 Tkr).

**Not 3 Nettoomsättningens fördelning
Koncernen**

	2024	2023
Nettoomsättningen per geografisk marknad		
Norden	218 443	179 888
Storbritannien	101 165	70 830
Australien	35 517	41 292
Tyskland	45 917	45 031
Övriga Europa	77 742	84 468
USA	29 116	30 123
Övrig export	9 268	9 234
	517 168	460 866

**Not 4 Anställda och personalkostnader fördelade per land
Koncernen**

		2024		2023
Medelantal anställda fördelade per land				
Sverige	96	(51)	91	(49)
Norge	1	(0)	1	(0)
Finland	1	(0)	1	(0)
Polen	2	(0)	2	(0)
Frankrike	3	(1)	2	(1)
USA	8	(1)	9	(2)
Tyskland	4	(0)	4	(0)
Storbritannien	6	(1)	4	(0)
Nederländerna	1	(0)	1	(0)
Slovakien	1	(0)	1	(0)
Irland	2	(1)	1	(0)
	125	(55)	117	(52)

Inom parentes anges medelantalet kvinnor.

Löner och andra ersättningar

Styrelse och verkställande direktör	4 533	3 159
Dotterföretag	79 260	68 425
	83 793	71 584

Sociala kostnader

Moderföretag	0	0
Dotterföretag	23 422	24 495
	23 422	24 495

Pensionskostnader

Pensionskostnader för styrelse och verkställande direktör	1 176	1 136
Pensionskostnader för övriga anställda	8 448	6 771
	9 624	7 907

Könsfördelning bland ledande befattningshavare

Andel kvinnor i styrelsen	33 %	33 %
Andel män i styrelsen	67 %	67 %
Andel kvinnor bland övriga ledande befattningshavare	33 %	33 %
Andel män bland övriga ledande befattningshavare	67 %	67 %

Avtal om avgångsvederlag

Med verkställande direktören i ett av koncernens dotterföretag har avtal träffats om avgångsvederlag uppgående till 6 månadslöner.

Avtalet avser endast om uppsägning från dotterföretagets sida.

**Not 5 Ersättning till revisorerna
Koncernen**

	2024	2023
Öhrlings PricewaterhouseCoopers AB		
Revisionsuppdrag	475	515
Övriga tjänster	34	0
	509	515
DJH Mitten Clarke		
Revisionsuppdrag	131	125
Övriga tjänster	253	148
	384	273
Corsetti and Associates, Inc.		
Revisionsuppdrag	16	32
	16	32

Not 6 Operationella leasingavtal

Årets leasingkostnader avseende leasingavtal, uppgår till 5 600 (3 805) Tkr

Framtida leasingavgifter, för icke uppsägningsbara leasingavtal, förfaller till betalning enligt följande:

	2024	2023
Inom ett år	4 320	3 854
Senare än ett år men inom fem år	7 428	7 947
	11 748	11 801

I koncernens redovisning utgörs den operationella leasingen i allt väsentligt av hyrda lokaler, tjänstebilar och truckar.

Avtalet om hyra av kontorslokalen på Lidingö löper på 12 mån och förlängs med 12 mån i taget om



upsägning inte sker. Hyresavgiften indexregleras och omräknas med hänsyn till konsumentprisindex. Avtalet om hyra av lokalen i USA löper på 36 mån med möjlighet till förlängning om 36 mån i taget. Utöver bashyran tillkommer eventuella ökningar av kostnader kopplat till fastighetsskatt och försäkring.

Bilarna leasas på 36 månader med möjlighet till förlängning.

Truckarna leasas på 84 månader med möjlighet till förlängning.

**Not 7 Övriga ränteintäkter och liknande resultatposter
Koncernen**

	2024	2023
Ränteintäkter	4 189	2 094
	4 189	2 094

**Not 8 Räntekostnader och liknande resultatposter
Koncernen**

	2024	2023
Räntekostnader	12	5
	12	5

Not 9 Bokslutsdispositioner

Moderbolaget

	2024	2023
Mottagna koncernbidrag	1	1
	1	1



**Not 10 Skatt på årets resultat
Koncernen**

	2024	2023
Skatt på årets resultat		
Aktuell skatt	-20 698	-16 765
Uppskjuten skatt	-4 784	-4 709
Totalt redovisad skatt	-25 482	-21 474

Avstämning av effektiv skatt

	2024		2023	
	Procent	Belopp	Procent	Belopp
Redovisat resultat före skatt		116 842		96 167
Skatt enligt gällande skattesats	20,60	-24 069	20,60	-19 811
Ej avdragsgilla kostnader		-459		-403
Bokföringsmässig/skattemässig avskrivning fastighet		-18		-5
Skatteeffekt vid återföring av periodiseringsfond		-139		-82
Skatteeffekt av schablonränta på periodiseringsfond		-652		-406
Effekt av utländska skattesatser		-165		-796
Skatteeffekt av ej skattepliktig intäkt		19		29
Redovisad effektiv skatt	21,81	-25 482	22,33	-21 474

**Not 11 Byggnader och mark
Koncernen**

	2024-12-31	2023-12-31
Ingående anskaffningsvärden	72 288	71 799
Omklassificeringar	4 220	489
Utgående ackumulerade anskaffningsvärden	76 508	72 288
Ingående avskrivningar	-32 504	-30 098
Årets avskrivningar	-2 401	-2 406
Utgående ackumulerade avskrivningar	-34 905	-32 504
Utgående redovisat värde	41 603	39 784

**Not 12 Maskiner och anläggningar
Koncernen**

	2024-12-31	2023-12-31
Ingående anskaffningsvärden	96 157	79 784
Inköp	86	343
Försäljningar/utrangeringar	-1 228	-75
Omklassificeringar	8 696	16 105
Utgående ackumulerade anskaffningsvärden	103 711	96 157
Ingående avskrivningar	-46 006	-41 003
Försäljningar/utrangeringar	1 204	75
Årets avskrivningar	-5 742	-5 078
Utgående ackumulerade avskrivningar	-50 544	-46 006
Utgående redovisat värde	53 167	50 151

**Not 13 Inventarier
Koncernen**

	2024-12-31	2023-12-31
Ingående anskaffningsvärden	13 179	11 865
Inköp	913	849
Försäljningar/utrangeringar	0	-53
Omklassificeringar	1 534	518
Valutakursdiffenser		0
Utgående ackumulerade anskaffningsvärden	15 626	13 179
Ingående avskrivningar	-7 951	-6 477
Försäljningar/utrangeringar	0	53
Årets avskrivningar	-1 847	-1 527
Valutakursdifferenser	3	0
Utgående ackumulerade avskrivningar	-9 795	-7 951
Utgående redovisat värde	5 831	5 228

**Not 14 Pågående nyanläggningar och förskott avseende materiella anläggningstillgångar
Koncernen**

	2024-12-31	2023-12-31
Ingående anskaffningsvärde	7 146	13 651
Inköp	10 560	10 606
Under året genomförda omklassificeringar	-14 450	-17 111
	3 256	7 146

ank=20250630;2025070207196

**Not 15 Finansiella anläggningstillgångar
Koncernen**

Värdepappersinnehav

	2024-12-31	2023-12-31
Ingående anskaffningsvärden		
Inköp	30 200	30 200
Försäljningar	43 898	0
Utgående ackumulerade anskaffningsvärden	-30 200	0
Utgående redovisat värde	43 898	30 200

Moderbolaget

Andelar i koncernföretag

	2024-12-31	2023-12-31
Ingående anskaffningsvärden		
Utgående ackumulerade anskaffningsvärden	96 004	96 004
Utgående redovisat värde	96 004	96 004

**Not 16 Innehav av andelar i dotterföretag utgörs av följande:
Koncernen**

Namn	Kapital- andel
Sundström Safety AB	100 %
Sundstrom Safety GmbH	100 %
Sundstrom Safety Inc	100 %
Sundstrom Safety Service (UK) Ltd	100 %

	Org.nr	Säte
Sundström Safety AB	556147-7612	Ljungby, Sverige
Sundstrom Safety GmbH	66330	Hamburg, Tyskland
Sundstrom Safety Inc	38-3791896	Rhode Island, USA
Sundstrom Safety Service (UK) Ltd	02699361	Manchester, UK

Moderbolaget

Namn	Kapital- andel	Antal andelar	Bokfört värde
Sundström Safety AB	100 %	500	96 004
			96 004

	Org.nr	Säte
Sundström Safety AB	556147-7612	Ljungby, Sverige

Förvärv av dotterföretag:

År 2014 förvärvades 100% av andelarna i Sundström Safety AB, Sundstrom Safety GmbH, Sundstrom Safety Inc samt Sundstrom Safety Services Ltd av moderföretaget och inkluderas i koncernredovisningen med belopp avseende tiden efter förvärvstidpunkten, 16 januari 2014.

**Not 17 Andelar i intresseföretag och gemensamt styrda företag
Koncernen**

Namn	Antal andelar	Bokfört värde
Zekler Safety AB	25	12 500 12 500
	Org.nr	Säte
Zekler Safety AB	559072-1360	Ulricehamn, Sverige

**Not 18 Andelar i intresseföretag och gemensamt styrda företag
Koncernen**

	2024	2023
Ingående anskaffningsvärden	12 500	12 500
Resultatandel	4 432	0
Utgående ackumulerade anskaffningsvärden	16 932	12 500
Utgående redovisat värde	16 932	12 500
Moderbolaget	2024-12-31	2023-12-31
Ingående anskaffningsvärden	12 500	12 500
Utgående ackumulerade anskaffningsvärden	12 500	12 500
Utgående redovisat värde	12 500	12 500

**Not 19 Förutbetalda kostnader och upplupna intäkter
Koncernen**

	2024-12-31	2023-12-31
Förutbetalda licensavgifter	2 360	2 631
Förutbetalda försäkringar	862	679
Upplupna räntor	518	375
Förutbetalda PR och sponsring	1 031	852
Förutbetalda certifieringskostnader	224	36
Övriga fastighetskostnader	345	540
Övriga poster	2 440	2 013
	7 780	7 126

**Not 20 Eget kapital
Moderbolaget**

Aktiekapitalet består av 50 000 aktier.

**Not 21 Uppskjuten skatt på temporära skillnader
Koncernen**

Uppskjuten skatt på temporära skillnader

2024-12-31

Temporära skillnader	Uppskjuten skatteskuld	Netto
Obeskattade reserver	36 361	36 361
Koncernmässigt övervärde	1 040	1 040
	37 400	37 400

2023-12-31

Temporära skillnader	Uppskjuten skatteskuld	Netto
Obeskattade reserver	31 481	31 481
Övriga skattepliktiga temporära skillnader	30	30
Koncernmässigt övervärde	1 106	1 106
	32 617	32 617

**Not 22 Upplupna kostnader och förutbetalda intäkter
Koncernen**

	2024-12-31	2023-12-31
Kundbonus och marknadsföringsbidrag	12 234	6 860
Upplupna semesterlöner	6 271	6 272
Upplupna löner	11 507	12 358
Upplupna sociala avgifter	2 222	8 316
Övriga poster	1 378	2 940
	33 612	36 546

**Not 23 Ställda säkerheter
Koncernen**

För egna avsättningar och skulder

	2024-12-31	2023-12-31
Avseende skuld till kreditinstitut:		
Företagsinteckning	16 000	16 000
Fastighetsinteckningar	18 000	18 000
	34 000	34 000

**Not 24 Justeringar för poster som inte ingår i kassaflödet
Koncernen**

	2024-12-31	2023-12-31
Avskrivningar	9 981	11 594
Realisationsförlust	23	0
Valutakursdifferenser m.m.	1 473	-232
	11 477	11 362

**Not 25 Disposition av vinst eller förlust
Moderbolaget**

2024-12-31

Förslag till vinstdisposition

Styrelsen föreslår att till förfogande stående vinstmedel:

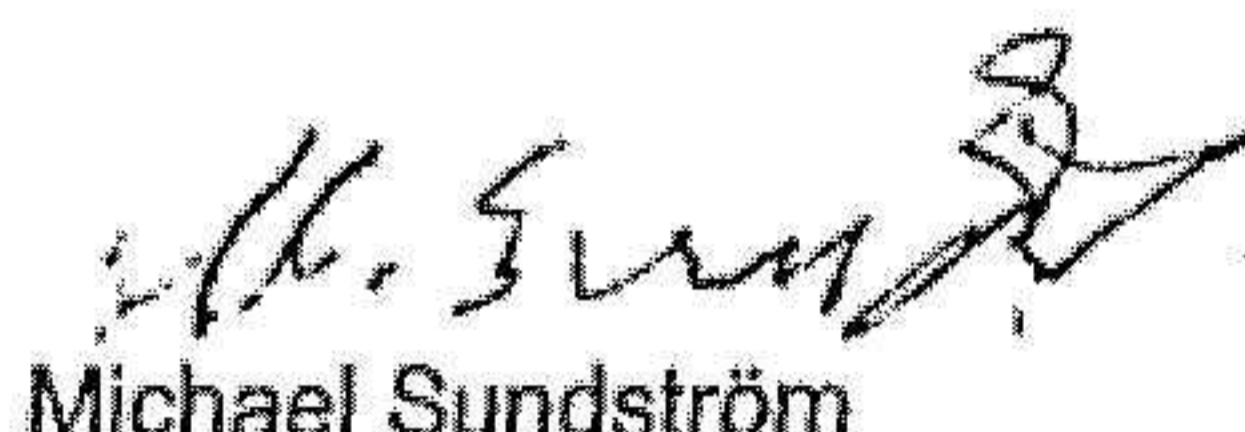
balanserad vinst	55 500
årets vinst	30 000
	85 500

disponeras så att	
till aktieägarna utdelas 620 kr per aktie, totalt	31 000
i ny räkning överföres	54 500
	85 500

Resultat- och balansräkningen kommer att föreläggas på årsstämman för fastställelse.

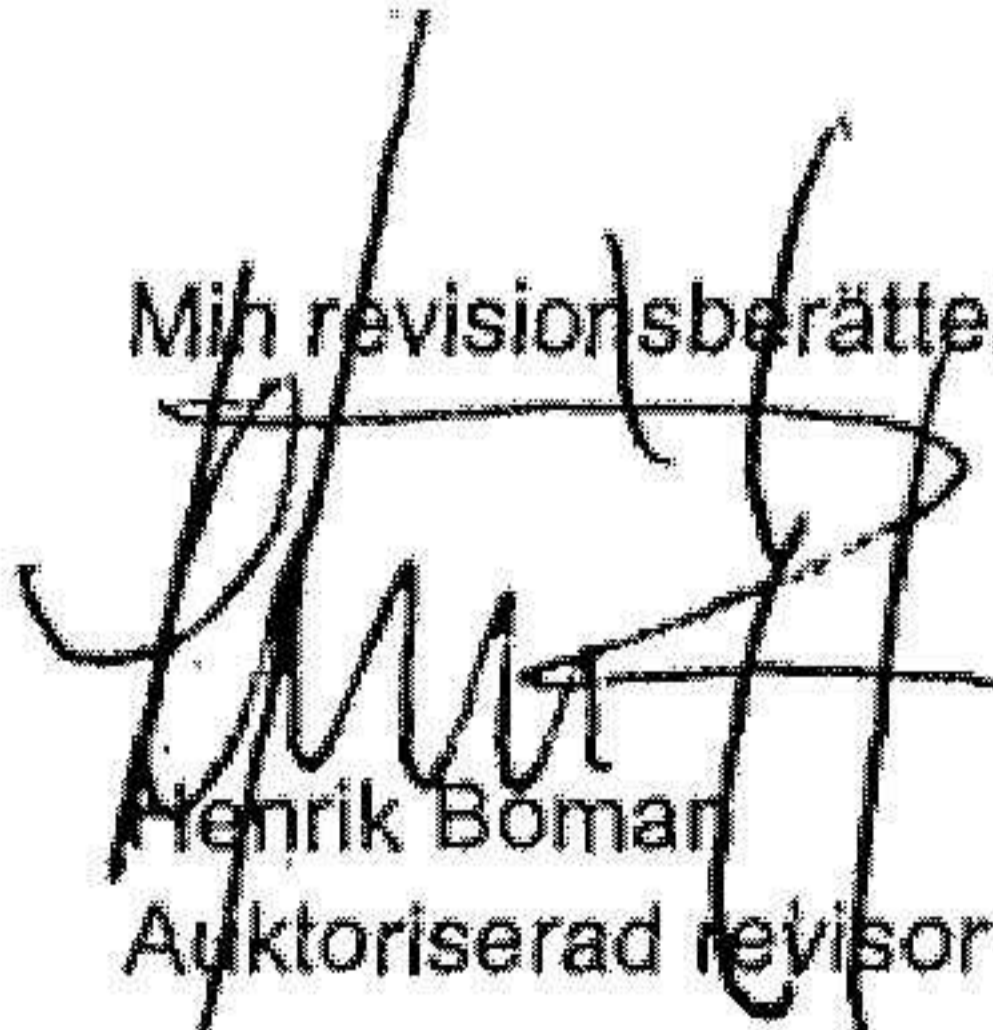
Lidingö, den 15 april 2025


Ivan Sundström
Ordförande


Michael Sundström


Ewa Sundström Forsberg

Mitt revisionsberättelse har lämnats den 15 april 2025


Henrik Boman
Auktoriserad revisor

Kopian överensstämmer med originalen

Jamir Alilul

LOUISE AHLANDER, 010 - 484 87 38

Revisionsberättelse

Till bolagsstämman i Sundström Safety Holding AB, org.nr 556937-1700

Rapport om årsredovisningen och koncernredovisningen

Uttalanden

Jag har utfört en revision av årsredovisningen och koncernredovisningen för Sundström Safety Holding AB för år 2024.

Enligt min uppfattning har årsredovisningen och koncernredovisningen upprättats i enlighet med årsredovisningslagen och ger en i alla väsentliga avseenden rättvisande bild av moderbolagets och koncernens finansiella ställning per den 31 december 2024 och av dessas finansiella resultat och koncernens kassaflöde för året enligt årsredovisningslagen. Förvaltningsberättelsen är förenlig med årsredovisningens och koncernredovisningens övriga delar.

Jag tillstyrker därför att bolagsstämman fastställer resultaträkningen och balansräkningen för moderbolaget och koncernen.

Grund för uttalanden

Jag har utfört revisionen enligt International Standards on Auditing (ISA) och god revisionssed i Sverige. Mitt ansvar enligt dessa standarder beskrivs närmare i avsnittet Revisorns ansvar. Jag är oberoende i förhållande till moderbolaget och koncernen enligt god revisorssed i Sverige och har i övrigt fullgjort mitt yrkesetiska ansvar enligt dessa krav.

Jag anser att de revisionsbevis jag har inhämtat är tillräckliga och ändamålsenliga som grund för mina uttalanden.

Styrelsens ansvar

Det är styrelsen som har ansvaret för att årsredovisningen och koncernredovisningen upprättas och att de ger en rättvisande bild enligt årsredovisningslagen. Styrelsen ansvarar även för den interna kontroll som de bedömer är nödvändig för att upprätta en årsredovisning och koncernredovisning som inte innehåller några väsentliga felaktigheter, vare sig dessa beror på oegentligheter eller misstag.

Vid upprättandet av årsredovisningen och koncernredovisningen ansvarar styrelsen för bedömningen av bolagets och koncernens förmåga att fortsätta verksamheten. De upplyser, när så är tillämpligt, om förhållanden som kan påverka förmågan att fortsätta verksamheten och att använda antagandet om fortsatt drift. Antagandet om fortsatt drift tillämpas dock inte om styrelsen avser att likvidera bolaget, upphöra med verksamheten eller inte har något realistiskt alternativ till att göra något av detta.

Revisorns ansvar

Mina mål är att uppnå en rimlig grad av säkerhet om huruvida årsredovisningen och koncernredovisningen som helhet inte innehåller några väsentliga felaktigheter, vare sig dessa beror på oegentligheter eller misstag, och att lämna en revisionsberättelse som innehåller mina uttalanden. Rimlig säkerhet är en hög grad av säkerhet, men är ingen garanti för att en revision som utförs enligt ISA och god revisionssed i Sverige alltid kommer att upptäcka en väsentlig felaktighet om en sådan finns. Felaktigheter kan uppstå på grund av oegentligheter eller misstag och anses vara väsentliga om de enskilt eller tillsammans rimligen kan förväntas påverka de ekonomiska beslut som användare fattar med grund i årsredovisningen och koncernredovisningen.

En ytterligare beskrivning av mitt ansvar för revisionen av årsredovisningen och koncernredovisningen finns på Revisorsinspektionens webbplats: www.revisorsinspektionen.se/revisornsansvar. Denna beskrivning är en del av revisionsberättelsen.

Rapport om andra krav enligt lagar och andra författningar

Uttalanden

Utöver min revision av årsredovisningen och koncernredovisningen har jag även utfört en revision av styrelsens förvaltning för Sundström Safety Holding AB för år 2024 samt av förslaget till dispositioner beträffande bolagets vinst eller förlust.

Jag tillstyrker att bolagsstämman disponerar vinsten enligt förslaget i förvaltningsberättelsen och beviljar styrelsens ledamöter ansvarsfrihet för räkenskapsåret.



Grund för uttalanden

Jag har utfört revisionen enligt god revisionsssed i Sverige. Mitt ansvar enligt denna beskrivs närmare i avsnittet Revisorns ansvar. Jag är oberoende i förhållande till moderbolaget och koncernen enligt god revisorssed i Sverige och har i övrigt fullgjort mitt yrkesetiska ansvar enligt dessa krav.

Jag anser att de revisionsbevis jag har inhämtat är tillräckliga och ändamålsenliga som grund för mina uttalanden.

Styrelsens ansvar

Det är styrelsen som har ansvaret för förslaget till dispositioner beträffande bolagets vinst eller förlust. Vid förslag till utdelning innefattar detta bland annat en bedömning av om utdelningen är försvarlig med hänsyn till de krav som bolagets och koncernens verksamhetsart, omfattning och risker ställer på storleken av moderbolagets och koncernens egna kapital, konsolideringsbehov, likviditet och ställning i övrigt.

Styrelsen ansvarar för bolagets organisation och förvaltningen av bolagets angelägenheter. Detta innefattar bland annat att fortlöpande bedöma bolagets och koncernens ekonomiska situation, och att tillse att bolagets organisation är utformad så att bokföringen, medelsförvaltningen och bolagets ekonomiska angelägenheter i övrigt kontrolleras på ett betryggande sätt.

Revisorns ansvar

Mitt mål beträffande revisionen av förvaltningen, och därmed mitt uttalande om ansvarsfrihet, är att inhämta revisionsbevis för att med en rimlig grad av säkerhet kunna bedöma om någon styrelseledamot i något väsentligt avseende:


- företagit någon åtgärd eller gjort sig skyldig till någon försummelse som kan föranleda ersättningsskyldighet mot bolaget, eller
- på något annat sätt handlat i strid med aktiebolagslagen, årsredovisningslagen eller bolagsordningen.

Mitt mål beträffande revisionen av förslaget till dispositioner av bolagets vinst eller förlust, och därmed mitt uttalande om detta, är att med rimlig grad av säkerhet bedöma om förslaget är förenligt med aktiebolagslagen.

Rimlig säkerhet är en hög grad av säkerhet, men ingen garanti för att en revision som utförs enligt god revisionsssed i Sverige alltid kommer att upptäcka åtgärder eller försummelser som kan föranleda ersättningsskyldighet mot bolaget, eller att ett förslag till dispositioner av bolagets vinst eller förlust inte är förenligt med aktiebolagslagen.

En ytterligare beskrivning av mitt ansvar för revisionen av förvaltningen finns på Revisorsinspektionens webbplats: www.revisorsinspektionen.se/revisornsansvar. Denna beskrivning är en del av revisionsberättelsen.

Stockholm den 15 april 2025


Henrik Boman
Auktoriserad revisor

*Inhygger härmed att
kopian överensstämmer
med originalet
Catarina Sundahl
Catarina Sundahl
Tel. 070-5382790*