

Årsredovisning
för
Er-Ho Investment AB
559088-3293


Räkenskapsåret

2022

Fastställelseintyg

Undertecknad styrelseledamot i Er-Ho Investment AB intygar, dels att denna kopia av årsredovisningen stämmer överens med originalet, dels att resultaträkningen och balansräkningen i årsredovisningen har fastställts på årsstämma 2023-04-24. Årsstämman beslutade att godkänna styrelsens förslag till resultatdisposition.

Löddeköpinge 2023-04-24


Mikael Hofmann

Styrelsen för Er-Ho Investment AB avger följande årsredovisning för räkenskapsåret 2022.

Förvaltningsberättelse

Information om verksamheten

Företaget äger och förvaltar aktier.

Företaget är en mindre koncern och upprättar inte koncernredovisning med stöd av ÅRL 7:3.

Företaget har sitt säte i Kävlinge.

Väsentliga händelser under räkenskapsåret

Verksamheten i moderföretag och dotterföretaget Er-Ho Invest 2 AB har varit vilande under räkenskapsåret.

Med anledning av den väpnade konflikten i Ukraina gör bolaget i dagsläget bedömningen att kriget inte får några väsentliga effekter på bolagets finansiella ställning och resultat. Bolaget är dock medvetet om att kriget potentiellt kan påverka världsekonomin och således även bolaget på ett oförutsägbart negativt sätt och med anledning av det bevakas utvecklingen intensivt.

Flerårsöversikt (Tkr)	2022	2021	2020	2019	2018
Resultat efter finansiella poster	1	21 601	471	-21	-31
Balansomslutning	4 564	22 562	12 951	6 369	6 385
Soliditet (%)	56,2	100,0	7,4	7,7	8,0
Avkastning på totalt kap. (%)	0,0	95,7	3,6	neg	neg
Avkastning på eget kap. (%)	0,1	95,7	49,1	neg	neg

För definitioner av nyckeltal, se Redovisnings- och värderingsprinciper.

Förändringar i eget kapital

	Aktie- kapital	Balanserat resultat	Årets resultat	Totalt
Belopp vid årets ingång	50 000	910 856	21 601 276	22 562 132
Disposition enligt beslut av årsstämman:		21 601 276	-21 601 276	0
Utdelning		-20 000 000		-20 000 000
Årets resultat			1 444	1 444
Belopp vid årets utgång	50 000	2 512 132	1 444	2 563 576

Fotokopians överensstämmelse
med originalet intygas:



2023051720466

Förslag till vinstdisposition

Styrelsen föreslår att till förfogande stående vinstmedel (kronor):

balanserad vinst	2 512 132
årets vinst	1 444
	2 513 576

disponeras så att i ny räkning överföres	2 513 576
---	-----------

Företagets resultat och ställning i övrigt framgår av efterföljande resultat- och balansräkning med noter.

Fotokopians överensstämmelse
med original



Resultaträkning

	Not	2022-01-01 -2022-12-31	2021-01-01 -2021-12-31
Rörelseresultat	3	0	0
Resultat från finansiella poster			
Resultat från andelar i koncernföretag	4	0	21 601 276
Övriga ränteintäkter och liknande resultatposter	5	1 444	0
Summa finansiella poster		1 444	21 601 276
Resultat efter finansiella poster		1 444	21 601 276
Resultat före skatt		1 444	21 601 276
Årets resultat		1 444	21 601 276

2023051720467

Fotokopians överensstämmelse
med originalet intygas:



Balansräkning

Not

2022-12-31

2021-12-31

TILLGÅNGAR

Anläggningstillgångar

Finansiella anläggningstillgångar

Andelar i koncernföretag

6, 7

150 000

150 000

Fordringar hos koncernföretag

8

3 664 000

3 664 000

3 814 000

3 814 000

Summa anläggningstillgångar

3 814 000

3 814 000

Omsättningstillgångar

Kassa och bank

749 576

18 748 132

Summa omsättningstillgångar

749 576

18 748 132

SUMMA TILLGÅNGAR

4 563 576

22 562 132

EGET KAPITAL OCH SKULDER

Eget kapital

9

Bundet eget kapital

Aktiekapital

50 000

50 000

50 000

50 000

Fritt eget kapital

Balanserad vinst eller förlust

2 512 132

910 856

Årets resultat

1 444

21 601 276

2 513 576

22 512 132

Summa eget kapital

2 563 576

22 562 132

Långfristiga skulder

10

Skulder till koncernföretag

2 000 000

0

Summa långfristiga skulder

2 000 000


0

SUMMA EGET KAPITAL OCH SKULDER

4 563 576

22 562 132

Fotokopians överensstämmelse
med originalet intygas:



Noter

Not 1 Redovisnings- och värderingsprinciper

Allmänna upplysningar

Årsredovisningen är upprättad i enlighet med årsredovisningslagen och BFNAR 2012:1 Årsredovisning och koncernredovisning (K3).

Redovisningsprinciperna är oförändrade jämfört med föregående år.

Intäktsredovisning

Intäkter har tagits upp till verkligt värde av vad som erhållits eller kommer att erhållas och redovisas i den omfattning det är sannolikt att de ekonomiska fördelarna kommer att tillgodogöras bolaget och intäkterna kan beräknas på ett tillförlitligt sätt.

Finansiella instrument

Andelar i dotterföretag

Andelar i dotterföretag redovisas till anskaffningsvärde efter avdrag för eventuella nedskrivningar. I anskaffningsvärdet ingår köpeskillingen som erlagts för aktierna samt förvärvskostnader. Eventuella kapitaltillskott läggs till anskaffningsvärdet när de uppkommer.

Kundfordringar/kortfristiga fordringar

Kundfordringar och kortfristiga fordringar redovisas som omsättningstillgångar till det belopp som förväntas bli inbetalt efter avdrag för individuellt bedömda osäkra fordringar.

Låneskulder och leverantörsskulder

Låneskulder och leverantörsskulder redovisas initialt till anskaffningsvärde efter avdrag för transaktionskostnader. Skiljer sig det redovisade beloppet från det belopp som ska återbetalas vid förfallotidpunkten periodiseras mellanskillnaden som räntekostnad över lånets löptid med hjälp av instrumentets effektivränta. Härigenom överensstämmer vid förfallotidpunkten det redovisade beloppet och det belopp som ska återbetalas.

Nedskrivningsprövning av finansiella anläggningstillgångar

Vid varje balansdag bedöms om det finns indikationer på nedskrivningsbehov av någon av de finansiella anläggningstillgångarna. Nedskrivning sker om värdenedgången bedöms vara bestående och prövas individuellt.

Inkomstskatter

Total skatt utgörs av aktuell skatt och uppskjuten skatt. Skatter redovisas i resultaträkningen, utom då underliggande transaktion redovisas direkt mot eget kapital varvid tillhörande skatteeffekter redovisas i eget kapital.


Aktuell skatt

Aktuell skatt avser inkomstskatt för innevarande räkenskapsår samt den del av tidigare räkenskapsårs inkomstskatt som ännu inte redovisats. Aktuell skatt beräknas utifrån den skattesats som gäller per balansdagen.

Koncernbidrag

Erhållna och lämnade koncernbidrag redovisas som bokslutsdispositioner.

Fotokopians överensstämmelse
med originalet intygas:



Koncernförhållanden

Företaget är ett moderföretag, men med hänvisning till undantagsreglerna i årsredovisningslagen 7 kap 3§ upprättas ingen koncernredovisning.

Nyckeltalsdefinitioner

Resultat efter finansiella poster

Resultat efter finansiella intäkter och kostnader men före bokslutsdispositioner och skatter.

Balansomslutning

Företagets samlade tillgångar.

Soliditet (%)

Justerat eget kapital (eget kapital och obeskattade reserver med avdrag för uppskjuten skatt) i procent av balansomslutning.

Avkastning på totalt kap. (%)

Rörelseresultat plus finansiella intäkter i procent av balansomslutningen.

Avkastning på eget kap. (%)

Resultat efter finansiella poster i procent av justerat eget kapital (eget kapital och obeskattade reserver med avdrag för uppskjuten skatt).

Not 2 Uppgifter om moderföretag

Moderföretag i den största koncern där Er-Ho Investment AB är dotterföretag och koncernredovisning upprättas är Er-Ho Fastigheter AB, org.nr 556170-0997, Kävlinge. Moderföretag i den minsta koncern där Er-Ho Investment AB är dotterföretag är Er-Ho Förvaltning AB, org.nr 556739-5214, Kävlinge.

Not 3 Inköp och försäljning mellan koncernföretag

Det har inte skett några inköp från eller försäljningar till koncernföretag under året.


Not 4 Resultat från andelar i koncernföretag

	2022	2021
Resultat vid avyttringar	0	21 601 276
	0	21 601 276

Not 5 Övriga ränteintäkter och liknande resultatposter

	2022	2021
Övriga ränteintäkter	1 444	0
	1 444	0

Fotokopians överensstämmelse
med original



2023051720471

Not 6 Andelar i koncernföretag

	2022-12-31	2021-12-31
Ingående anskaffningsvärden	150 000	2 800 000
Försäljningar/utrangeringar	0	-2 650 000
Utgående ackumulerade anskaffningsvärden	150 000	150 000
Utgående redovisat värde	150 000	150 000

Not 7 Specifikation andelar i koncernföretag

Namn	Kapital- andel	Rösträtts- andel	Antal andelar	Bokfört värde	
Er-Ho Invest 2 AB	100%	100%	50 000	150 000	
				150 000	
	Org.nr	Säte	Eget kapital	Resultat	
Er-Ho Invest 2 AB	559096-3418	Kävlinge	65 374	-5 716	

Not 8 Fordringar hos koncernföretag

	2022-12-31	2021-12-31
Ingående anskaffningsvärden	3 664 000	8 124 000
Avgående fordringar	0	-4 460 000
Utgående ackumulerade anskaffningsvärden	3 664 000	3 664 000
Utgående redovisat värde	3 664 000	3 664 000

Lånet är räntefritt och har ingen fastställd återbetalningstid.


Not 9 Antal aktier och kvotvärde

Aktiekapitalet består av 50.000 aktier med kvotvärde 1 kr.

Not 10 Långfristiga skulder

	2022-12-31	2021-12-31
Skulder som förfaller till betalning senare än fem år efter balansdagen	2 000 000	0
	2 000 000	0

Fotokopiens överensstämmelse
med originalet intygas:



Er-Ho Investment AB
Org.nr 559088-3293

8 (8)

Resultat- och balansräkningen kommer att föreläggas på årsstämma för fastställelse.

Löddeköpinge 2023-04-24



Mikael Hofmann

2023051720472

Fotokopians överensstämmelse
med originalet (nytt)

