

# ÅRSREDOVISNING

för

**Hectronic AB**

Org.nr. 556354-0292

Styrelsen och verkställande direktören får härmed avlämna årsredovisning för räkenskapsåret 2021-04-01 - 2022-03-31

Innehåll	Sida
- förvaltningsberättelse	2
- resultaträkning	4
- balansräkning	5
- kassaflödesanalys	7
- noter	8
- underskrifter	13

Undertecknad styrelseledamot i Hectronic AB intygar härmed, dels att denna kopia av årsredovisningen överensstämmer med originalet, dels att resultat- och balansräkning fastställts på årsstämma den *16 augusti 2022*.  
Stämman beslöt tillika godkänna styrelsens förslag till vinstdisposition.

UPPSALA *2022-08-16*

  
Stefan Löf

## Hectronic AB

Org.nr. 556354-0292

# FÖRVALTNINGSBERÄTTELSE

Årsredovisningen är upprättad i svenska kronor, SEK.

### Verksamheten

Hectronic AB är helägt dotterbolag till discoverIE BV, Nederländerna, med organisationsnummer 17101034.

Moderbolag som upprättar koncernredovisning i vilken företaget ingår är discoverIE plc, bolag registrerat i England och Wales med registreringsnummer 2008246.

Styrelsen säte Uppsala

### Information om verksamheten

Hectronic AB är ett utvecklings- och produktföretag inom området inbyggnadsdatorsystem (ICT-Information and Communication Technology / embedded PC). Teknikområdet "embedded PC" omfattar industriellt anpassad PC, bestående av elektronik och programvara (Windows och Linux baserad) avsedd för krävande tillämpningar. Företagets kunder ställer hårda krav på bla lång produkt livslängd – längre än enskilda komponenters, miljötålighet, miniatyrisering, låg effektförbrukning och höga prestanda.

Hectronic kombinerar produkter och tjänster i kompletta "outsourcingprojekt" där stöd till OEM kunder ges från koncept via snabb produktutveckling till ansvar för volymleveranser samt förvaltning under långa produktlivscyklar. Genom att Hectronic har full kontroll av inbyggnadstekniken som ingår i våra kunders produkter, kan de fokusera på sin specifika applikation. Förekommande produkter är fordonsdatorer, handhållna datorer, avionik, marina system, biomedicin, telekom, militära system, säkerhets- och övervakningssystem samt andra nätverksbaserade tillämpningar (datakom/telekom/internet).

Bolagets produktområden är kundanpassade produkter med relaterade utvecklingstjänster och standardprodukter. Standardprodukter säljs utan anpassning eller ingår i sammansatta Hectronic system för ett antal industrigrenar.

### Verksamheten under räkenskapsåret

Då ägarbolaget, discoverIE, avyttrade Acal BFi Nordic AB till det holländska bolaget H2 så övergick ägandet av Hectronic till discoverIE BV. Hectronic är mao fortsatt en del i discoverIE gruppen.

Även detta år präglades av CV19 pandemin och bolaget fortsatte med en stor mängd hemarbete och distansmöten med kunder och leverantörer. Den generella, och globala, komponentbristen har också påverkat verksamhetens alla delar med långa ledtider och uteblivna leveranser från underleverantörer. Trots detta har vi, tack vare stort ingenjörsarbete och kvalificerat inköp, lyckats hålla verksamheten igång på ett bra sätt. Detta möjliggjorde en ökad omsättning av produkter med 13% jämfört med föregående år.

Efterfrågan på nya produktprojekt var också stark och tjänsteförsäljningen ökade med över 30% med bla nya projekt till fordon och militära applikationer.

Orderingången ökade med nära 50% jämfört med föregående år och nådde ett nytt "all-time-high". Det tillsammans med god tjänsteförsäljning pekar på en bra framtid.

Under året har bolaget valt att satsa på fortsatt expansion med flera nyrekryteringar samt nya lokaler. Lokalerna är väsentligt större och ger fler möjligheter att erbjuda nya tjänster inom bla certifiering och EMC miljö. Dessa satsningar medförde att omkostnaderna ökade med 9%.

Återköpsfrekvens och kvalitetsmått för tjänster och produkter visar att kundnöjdheten ligger på en fortsatt hög nivå. Den årliga personalundersökningen visar på ett fortsatt gott företagsklimat med stor trivsel för de anställda.

### Framtida utveckling

Efterfrågan att köpa helt certifierade lösningar inom medicin, fordon, marin är ökande och bolagets kompetens möter denna efterfrågan på ett bra sätt. Ett annat område med stort intresse är Internet of Things som bolaget arbetat med innan begreppet ens fanns. Marknaden växer och vi har produkter och kunnande vilket ger goda förutsättningar för fortsatt tillväxt.

2022081903758

W

# Hectronic AB

Org.nr. 556354-0292

## Flerårsjämförelse\*

Beloppen i Flerårsjämförelse visas i KSEK

	2021/2022	2020/2021	2019/2020	2018/2019	2017/2018
Nettoomsättning	205 494	181 073	229 717	211 551	153 762
Res. efter finansiella poster	20 773	19 232	34 258	28 766	16 066
Balansomslutning	121 890	122 357	111 741	103 481	68 006
Soliditet (%)	49,79	64,71	57,34	37,83	36,13
Avkastning på eget kapital (%)	29,70	26,84	66,37	90,28	87,71
Avkastning på totalt kapital (%)	17,20	16,52	32,03	33,78	28,98
Antal Anställda	33	30	29	27	24

\*Definitioner av nyckeltal, se noter

### Soliditet

Justerat eget kapital i procent av balansomslutning

### Avkastning på eget kapital

Resultat efter finansiella poster i procent av genomsnittligt justerat eget kapital

### Avkastning på totalt kapital

Rörelseresultat med tillägg för finansiella intäkter, i procent av genomsnittlig balansomslutning

## Väsentliga händelser efter räkenskapsårets slut

Coronapandemin pågår fortfarande och hade ett stort utbrott i Taiwan och Kina i Maj. Vi har flera underleverantörer i området och det påverkar både leveranstid och pris. Flera leverantörer flaggar även för fortsatt komponentbrist under året och bolaget arbetar aktivt för att dämpa effekterna genom tidig orderläggning och proaktivitet i komponentval vid konstruktion. Inga väsentliga händelser har inträffat efter räkenskapsårets slut

## Förändringar i eget kapital

	Aktiekapital	Reservfond	Övrigt fritt eget kapital	Årets resultat	Summa eget kapital
Belopp vid årets ingång	290 100	20 000	63 768 357	15 107 700	79 186 157
Resultatdisp. enl. beslut av Årsstämma:			15 107 700	-15 107 700	0
Utdelning till aktieägare			-35 000 000		-35 000 000
Årets vinst				16 504 241	16 504 241
Belopp vid årets utgång	290 100	20 000	43 876 057	16 504 241	60 690 398

## Resultatdisposition

Förslag till disposition av bolagets vinst

Till årsstämmans förfogande finns följande

fria fond och vinstmedel

Årets resultat

43 876 057

16 504 241

60 380 298

Styrelsen föreslår att

i ny räkning överföres

60 380 298

60 380 298

Beträffande bolagets resultat och ställning i övrigt hänvisas till efterföljande resultat- och balansräkningar med tillhörande noter.

W

## RESULTATRÄKNING

	Not	2021-04-01 2022-03-31	2020-04-01 2021-03-31
<b>Rörelsens intäkter m.m.</b>			
Nettoomsättning	2, 3	205 493 940	181 072 939
Övriga rörelseintäkter		220 874	448 169
		<u>205 714 814</u>	<u>181 521 108</u>
<b>Rörelsens kostnader</b>			
Handelsvaror		-146 166 829	-127 776 226
Övriga externa kostnader		-9 456 373	-7 062 809
Personalkostnader	4	-28 437 256	-26 920 515
Av- och nedskrivningar av materiella och immateriella anläggningstillgångar		-551 710	-429 454
Övriga rörelsekostnader		-6 688	0
		<u>-184 618 856</u>	<u>-162 189 004</u>
<b>Rörelseresultat</b>		21 095 958	19 332 104
<b>Resultat från finansiella poster</b>			
Resultat från andelar i koncernföretag		-91 804	0
Övriga ränteintäkter och liknande resultatposter		5 242	7 184
Räntekostnader och liknande resultatposter	5	-236 041	-107 046
		<u>-322 603</u>	<u>-99 862</u>
<b>Resultat efter finansiella poster</b>		20 773 355	19 232 242
<b>Resultat före skatt</b>		20 773 355	19 232 242
Skatt på årets resultat	15	-4 269 114	-4 124 542
<b>Årets resultat</b>		<u>16 504 241</u>	<u>15 107 700</u>

2022081903760

W

## BALANSRÄKNING

### TILLGÅNGAR

#### Anläggningstillgångar

##### Immateriella anläggningstillgångar

Övriga immateriella anläggningstillgångar

Summa immateriella anläggningstillgångar

Not

2022-03-31

2021-03-31

6

30 448

44 501

30 448

44 501

##### Materiella anläggningstillgångar

Inventarier, verktyg och installationer

Summa materiella anläggningstillgångar

7

1 426 292

703 003

1 426 292

703 003

##### Finansiella anläggningstillgångar

Andra långfristiga fordringar

Summa finansiella anläggningstillgångar

8

18 515

18 515

18 515

18 515

Summa anläggningstillgångar

1 475 255

766 019

#### Omsättningstillgångar

##### Varulager m.m.

Färdiga varor och handelsvaror

Förskott till leverantörer

Summa varulager m.m.

18 937 320

14 961 085

1 114 396

147 224

20 051 716

15 108 309

##### Kortfristiga fordringar

Kundfordringar

Fordringar hos koncernföretag

Aktuell skattefordran

Övriga fordringar

Upparbetad men ej fakturerad intäkt

Förutbetalda kostnader och upplupna intäkter

Summa kortfristiga fordringar

9

76 207 943

46 313 046

15 724 057

58 138 621

1 651 457

0

170 443

36 846

705 200

485 800

10

5 904 235

1 508 322

100 363 335

106 482 635

Summa omsättningstillgångar

120 415 051

121 590 944

**SUMMA TILLGÅNGAR**

**121 890 306**

**122 356 963**

**BALANSRÄKNING**

**EGET KAPITAL OCH SKULDER**

**Eget kapital**

**Bundet eget kapital**

Aktiekapital

Reservfond

**Summa bundet eget kapital**

**Fritt eget kapital**

Balanserat resultat

Årets resultat

**Summa fritt eget kapital**

**Summa eget kapital**

**Avsättningar**

Garantier

**Summa avsättningar**

**Kortfristiga skulder**

Förskott från kunder

Leverantörsskulder

Skulder till koncernföretag

Aktuell skatteskuld

Övriga skulder

Upplupna kostnader och förutbetalda intäkter

**Summa kortfristiga skulder**

**SUMMA EGET KAPITAL OCH SKULDER**

Not

2022-03-31

2021-03-31

11

290 100

290 100

20 000

20 000

310 100

310 100

43 876 057

63 768 357

16 504 241

15 107 700

60 380 298

78 876 057

60 690 398

79 186 157

12

515 000

515 000

515 000

515 000

4 796 264

1 478 365

44 564 715

30 457 614

0

224 333

0

2 054 858

474 472

851 163

10 849 457

7 589 474

60 684 908

42 655 807

121 890 306

122 356 964

2022081903762

W

## KASSAFLÖDESANALYS

	Not	2021-04-01 2022-03-31	2020-04-01 2021-03-31
<b>Den löpande verksamheten</b>			
Rörelseresultat		21 095 958	19 332 104
Justeringar för poster som inte ingår i kassaflödet		551 710	429 454
Betald Inkomstskatt		-4 269 114	-4 124 542
<b>Kassaflöde från den löpande verksamheten före förändringar av rörelsekapital</b>		<u>17 378 554</u>	<u>15 637 016</u>
<b>Kassaflöde från förändringar av rörelsekapital</b>			
Minskning(+)/ökning(-) av varulager		-3 976 234	9 657 402
Minskning(+)/ökning(-) av kundfordringar		-29 894 896	4 346 877
Minskning(+)/ökning(-) av fordringar		-23 039 890	-58 582 770
Minskning(-)/ökning(+) av leverantörsskulder		14 107 101	1 875 104
Minskning(-)/ökning(+) av kortfristiga skulder		3 921 998	-4 813 270
<b>Kassaflöde från den löpande verksamheten</b>		<u>-21 503 367</u>	<u>-31 879 641</u>
<b>Investeringsverksamheten</b>			
Förvärv av inventarier, verktyg och installationer	7	-1 267 909	-92 119
Tulldeposition	8	0	-18 515
<b>Kassaflöde från investeringsverksamheten</b>		<u>-1 267 909</u>	<u>-110 634</u>
<b>Finansieringsverksamheten</b>			
Utbetald utdelning		-35 000 000	0
<b>Kassaflöde från finansieringsverksamheten</b>		<u>-35 000 000</u>	<u>0</u>
<b>Förändring av likvida medel</b>		<u>-57 771 276</u>	<u>-31 990 275</u>
Likvida medel vid årets början		0	31 990 275
Kvar att fördela		57 771 276	0
<b>Likvida medel vid årets slut</b>		<u>0</u>	<u>0</u>

2022081903763

W

## NOTER

### Not 1 Redovisnings- och värderingsprinciper

Årsredovisningen är upprättad i enlighet med årsredovisningslagen och BFNAR 2012:1 Årsredovisning och koncernredovisning.

Bedömningar har gjorts med rimlig försiktighet så att värdet på tillgångar och intäkter inte överskattas eller värdet på skulder och kostnader inte underskattas

Principerna är oförändrade jämfört med föregående år.

Ersättningar till anställda avser alla typer av ersättningar som företaget lämnar till de anställda. Företagets ersättningar innefattar bland annat löner, betald semester, betald frånvaro, bonus och ersättningar efter avslutad anställning (pensioner). Redovisning sker i takt med intjänandet. Ersättningar till anställda efter avslutad anställning avser avgiftsbestämda pensionsplaner. Som avgiftsbestämda planer klassificeras planer där fastställda avgifter betalas och det inte finns förpliktelser, vare sig legala eller informella, att betala något ytterligare, utöver dessa avgifter. Övriga planer klassificeras som förmånsbestämda pensionsplaner. Företaget har inga övriga långfristiga ersättningar till anställda.

Företaget har endast avgiftsbestämda pensionsplaner. Utgifter för avgiftsbestämda planer redovisas som en kostnad under den period de anställda utför de tjänster som ligger till grund för förpliktelsen.

#### *Fordringar*

Fordringar har upptagits till de belopp varmed de beräknas inflyta. Tillgodohavande i koncernkonto redovisas som koncernintern fodran

#### *Övriga tillgångar, avsättningar och skulder*

Övriga tillgångar, avsättningar och skulder har värderats till anskaffningsvärden om inget annat anges nedan.

#### *Intäktsredovisning*

Försäljning av varor redovisas när företaget till köparen har överfört de väsentliga risker och förmåner som är förknippade med ägandet, normalt när kunden har varorna i sin besittning.

#### *Pågående tjänsteuppdrag*

##### *Uppdrag på löpande räkning*

Tjänsteuppdrag på löpande räkning redovisas som intäkt i takt med att arbetet utförs och material levereras eller förbrukas.

#### *Materiella anläggningstillgångar*

Materiella anläggningstillgångar redovisas till anskaffningsvärde med avdrag för ackumulerade avskrivningar och eventuella nedskrivningar. Tillgångarna skrivs av linjärt över tillgångarnas bedömda nyttjandeperiod förutom mark som inte skrivs av. Nyttjandeperioden omprövas per varje balansdag. Följande nyttjandeperioder tillämpas:

Inventarier, verktyg och maskiner	Antal år 3-8år
-----------------------------------	-------------------

#### *Immateriella anläggningstillgångar*

Immateriella anläggningstillgångar redovisas till anskaffningsvärde med avdrag för ackumulerade avskrivningar och eventuella nedskrivningar. Tillgångarna skrivs av linjärt över tillgångarnas bedömda nyttjandeperiod.

Nyttjandeperioden omprövas per varje balansdag. Pågående projekt skrivs inte av utan nedskrivningsprövas årligen. Följande nyttjandeperioder tillämpas:

Koncessioner, patent, licenser, varumärken samt liknande rättigheter	Antal år 3
--	---------------

#### *Leasing*

Samtliga leasingavtal kostnadsförs linjärt över leasingperioden.

## NOTER

### *Varulager*

Varulagret är värderat till det lägsta av anskaffningsvärdet, beräknat enligt först-in-först-ut, och nettoförsäljningsvärde. Nettoförsäljningsvärdet har beräknats till försäljningsvärdet efter avdrag för beräknad försäljningskostnad, varmed hänsyn har tagits till inkurans.

### *Fordringar och skulder i utländsk valuta*

Monetära fordringar och skulder i utländsk valuta har räknats om till balansdagens kurs.

Valutakursdifferenser som uppkommer vid reglering eller omräkning av monetära poster redovisas i resultaträkningen det räkenskapsår de uppkommer, antingen som en rörelsepost eller som en finansiell post utifrån den underliggande affärshändelsen.

### *Inkomstskatt*

Aktuell skatt är inkomstskatt för innevarande räkenskapsår som avser årets skattepliktiga resultat och den del av tidigare räkenskapsårs inkomstskatt som ännu inte har redovisats.

Aktuell skatt värderas till det sannolika beloppet enligt de skattesatser och skatteregler som gäller på balansdagen.

## UPPLYSNINGAR TILL ENSKILDA POSTER

<b>Not 2</b>	<b>Inköp och försäljning inom koncernen</b>	<b>2021/2022</b>	<b>2020/2021</b>
	Andel av försäljningen som avser koncernföretag	480 090	351 481
	Andel av inköpen som avser koncernföretag	6 923 789	6 337 403
<b>Not 3</b>	<b>Leasingavtal - Operationell leasing leasetagare</b>	<b>2021/2022</b>	<b>2020/2021</b>
	Kostnadsförda leasingavgifter avseende operationell leasing	2 703 492	1 967 505
	Framtida minimileasingavgifter för icke uppsägningsbara leasingavtal, förfaller till betalning enligt följande:		
	Inom 1 år	2 451 386	2 407 097
	Mellan 1 till 5 år	7 797 866	10 099 107
		<u>10 249 252</u>	<u>12 506 204</u>
<b>Not 4</b>	<b>Personal</b>	<b>2021/2022</b>	<b>2020/2021</b>
	<b><i>Medelantal anställda</i></b>		
	Medelantalet anställda bygger på av bolaget betalda närvarotimmar relaterade till en normal arbetstid.		
	Medelantal anställda har varit	33,00	30,00
	varav kvinnor	6,00	6,00
	varav män	27,00	24,00

**NOTER**

2022081903766

**Löner, ersättningar m.m.**

Löner, ersättningar, sociala kostnader och pensionskostnader har utgått med följande belopp:

**Styrelsen och VD:**

Löner och ersättningar	1 559 940	1 340 004
Pensionskostnader	493 455	948 676
	<u>2 053 395</u>	<u>2 288 680</u>

**Övriga anställda:**

Löner och ersättningar	17 467 052	16 816 986
Pensionskostnader	2 654 869	2 778 762
	<u>20 121 921</u>	<u>19 595 748</u>

Sociala kostnader	5 618 315	5 036 086
-------------------	-----------	-----------

Summa styrelse och övriga	<u>27 793 631</u>	<u>26 920 514</u>
---------------------------	-------------------	-------------------

**Könsfördelning i styrelse och företagsledning**

Antal styrelseledamöter	3	3
varav kvinnor	0	0
Antal övriga befattningshavare inkl. VD	4	4
varav kvinnor	0	0

<b>Not 5 Räntekostnader och liknande resultatposter</b>	<b>2021/2022</b>	<b>2020/2021</b>
Att fördela	0	7 184
Övriga ränteintäkter	5 241	-7 184
Övriga räntekostnader	230 800	107 046
	<u>236 041</u>	<u>99 862</u>

<b>Not 6 Övriga immateriella anläggningstillgångar</b>	<b>2022-03-31</b>	<b>2021-03-31</b>
Ingående anskaffningsvärde	1 472 562	1 472 562
Försäljningar/utrangeringar	-220 500	0
Utgående ackumulerade anskaffningsvärden	1 252 062	1 472 562
Ingående avskrivningar	-1 428 061	-1 414 008
Försäljningar/utrangeringar	220 500	0
Årets avskrivningar	-14 053	-14 053
Utgående ackumulerade avskrivningar	-1 221 614	-1 428 061
Utgående redovisat värde	30 448	44 501

<b>Not 7 Inventarier, verktyg och installationer</b>	<b>2022-03-31</b>	<b>2021-03-31</b>
Ingående anskaffningsvärde	3 810 718	3 718 599
Inköp	1 267 909	92 119
Försäljningar/utrangeringar	-1 586 909	0
Utgående ackumulerade anskaffningsvärden	3 491 718	3 810 718
Ingående avskrivningar	-3 107 715	-2 692 314
Försäljningar/utrangeringar	1 579 082	0
Årets avskrivningar	-537 657	-415 401
Utgående ackumulerade avskrivningar	-2 065 426	-3 107 715
Utgående redovisat värde	1 426 292	703 003

<b>Not 8 Andra långfristiga fordringar</b>	<b>2022-03-31</b>	<b>2021-03-31</b>
Tulldeposition	18 515	18 515
Summa långfristiga Fordringar	<u>18 515</u>	<u>18 515</u>

W

## NOTER

<b>Not 9</b>	<b>Övriga fordringar</b>	<b>2022-03-31</b>	<b>2021-03-31</b>
	<b>Kategori</b>		
	Moms	170 443	36 800
	Övriga kortfristiga fordringar		45
		<u>170 443</u>	<u>36 845</u>
<b>Not 10</b>	<b>Förutbetalda kostnader och upplupna intäkter</b>	<b>2022-03-31</b>	<b>2021-03-31</b>
	Förutbetalda hyreskostnader	148 734	369 905
	Förutbetalda Försäkringspremier	215 839	780 322
	Interimsbelopp vidarefakturering	5 315 730	0
	Övriga förutbetalda kostnader	<u>223 932</u>	<u>358 095</u>
		5 904 235	1 508 322
<b>Not 11</b>	<b>Upplysningar om aktiekapital</b>		
		<b>Antal aktier</b>	<b>Kvotvärde per aktie</b>
	Antal/värde vid årets ingång	2 901	100,00
	Antal/värde vid årets utgång	2 901	100,00
<b>Not 12</b>	<b>Avsättningar</b>	<b>2022-03-31</b>	<b>2021-03-31</b>
	Garantiavsättningar	<u>515 000</u>	<u>515 000</u>
		515 000	515 000
<b>Not 13</b>	<b>Övriga kortfristiga skulder</b>	<b>2022-03-31</b>	<b>2021-03-31</b>
	<b>Kategori</b>		
	Personalens källskatt	474 472	445 939
	Övriga Skulder		405 194
		<u>474 472</u>	<u>851 133</u>
<b>Not 14</b>	<b>Upplupna kostnader och förutbetalda intäkter</b>	<b>2022-03-31</b>	<b>2021-03-31</b>
	Upplupna semesterlöner	4 854 004	3 972 092
	Upplupna Bonus	1 471 672	642 324
	Upplupna sociala avgifter	408 825	367 327
	Övriga poster	<u>4 114 956</u>	<u>2 607 731</u>
		10 849 457	7 589 474

2022081903767

W

## NOTER

<b>Not 15 Skatt på årets resultat</b>	<b>2021/2022</b>	<b>2020/2021</b>
Aktuell skatt	<u>-4 269 114</u>	<u>-4 124 542</u>
	-4 269 114	-4 124 542
<i>Avstämning av effektiv skatt</i>		
Resultat före skatt	20 773 355	19 232 242
Skattekostnad 20,60% (21,40%)	-4 279 311	-4 115 700
Skatteeffekt av:		
Ej avdragsgilla kostnader	-13 587	-8 842
Ej skattepliktiga intäkter	6 194	0
Avrundningsdifferens	<u>17 590</u>	<u>0</u>
Summa	-4 269 114	-4 124 542

<b>Not 16 Resultatdisposition</b>	<b>2022-03-31</b>	<b>2021-03-31</b>
Till aktieägarna utdelas	0	-35 000 000
Balanserat resultat	43 876 057	63 768 357
Årets resultat	<u>16 504 241</u>	<u>15 107 700</u>
	60 380 298	43 876 057

### Not 17 Väsentliga händelser efter räkenskapsårets slut

#### Händelser efter räkenskapsårets utgång

Corona pandemin pågår fortfarande och påverkar tex både frakttider och pris. Flera leverantörer flaggar för fortsatt komponentbrist och långa ledtider. Bolaget arbetar aktivt för att dämpa effekterna genom tidig orderläggning och proaktivitet i komponentval vid konstruktion.


**NOTER**

2022081903769

UPPSALA

2022-08-16


  
Stefan Löf  
Verkställande direktör

  
Martin Pangels  
Ordförande


  
Saba Habtemariam  
Styrelseledamot

Vår revisionsberättelse har lämnats den 16 augusti 2022

Öhrlings PricewaterhouseCoopers AB



Helene Westberg  
Auktoriserad revisor



# Revisionsberättelse

Till bolagsstämman i Hectronic AB, org.nr 556354-0292

---

## Rapport om årsredovisningen

### Uttalanden

Vi har utfört en revision av årsredovisningen för Hectronic AB för räkenskapsåret 1 april 2021 till 31 mars 2022.

Enligt vår uppfattning har årsredovisningen upprättats i enlighet med årsredovisningslagen och ger en i alla väsentliga avseenden rättvisande bild av Hectronic ABs finansiella ställning per den 31 mars 2022 och av dess finansiella resultat och kassaflöde för året enligt årsredovisningslagen. Förvaltningsberättelsen är förenlig med årsredovisningens övriga delar.

Vi tillstyrker därför att bolagsstämman fastställer resultaträkningen och balansräkningen för Hectronic AB.

### Grund för uttalanden

Vi har utfört revisionen enligt International Standards on Auditing (ISA) och god revisions sed i Sverige. Vårt ansvar enligt dessa standarder beskrivs närmare i avsnittet Revisorns ansvar. Vi är oberoende i förhållande till Hectronic AB enligt god revisors sed i Sverige och har i övrigt fullgjort vårt yrkesetiska ansvar enligt dessa krav.

Vi anser att de revisionsbevis vi har inhämtat är tillräckliga och ändamålsenliga som grund för våra uttalanden.

### Styrelsens och verkställande direktörens ansvar

Det är styrelsen och verkställande direktören som har ansvaret för att årsredovisningen upprättas och att den ger en rättvisande bild enligt årsredovisningslagen. Styrelsen och verkställande direktören ansvarar även för den interna kontroll som de bedömer är nödvändig för att upprätta en årsredovisning som inte innehåller några väsentliga felaktigheter, vare sig dessa beror på oegentligheter eller misstag.

Vid upprättandet av årsredovisningen ansvarar styrelsen och verkställande direktören för bedömningen av bolagets förmåga att fortsätta verksamheten. De upplyser, när så är tillämpligt, om förhållanden som kan påverka förmågan att fortsätta verksamheten och att använda antagandet om fortsatt drift. Antagandet om fortsatt drift tillämpas dock inte om styrelsen och verkställande direktören avser att likvidera bolaget, upphöra med verksamheten eller inte har något realistiskt alternativ till att göra något av detta.

### Revisorns ansvar

Våra mål är att uppnå en rimlig grad av säkerhet om huruvida årsredovisningen som helhet inte innehåller några väsentliga felaktigheter, vare sig dessa beror på oegentligheter eller misstag, och att lämna en revisionsberättelse som innehåller våra uttalanden. Rimlig säkerhet är en hög grad av säkerhet, men är ingen garanti för att en revision som utförs enligt ISA och god revisions sed i Sverige alltid kommer att upptäcka en väsentlig felaktighet om en sådan finns. Felaktigheter kan uppstå på grund av oegentligheter eller misstag och anses vara väsentliga om de enskilt eller tillsammans rimligen kan förväntas påverka de ekonomiska beslut som användare fattar med grund i årsredovisningen.

En ytterligare beskrivning av vårt ansvar för revisionen av årsredovisningen finns på Revisorsinspektionens webbplats: [www.revisorsinspektionen.se/revisornsansvar](http://www.revisorsinspektionen.se/revisornsansvar). Denna beskrivning är en del av revisionsberättelsen.

## Rapport om andra krav enligt lagar och andra författningar

### Uttalanden

Utöver vår revision av årsredovisningen har vi även utfört en revision av styrelsens och verkställande direktörens förvaltning för Hectronic AB för räkenskapsåret 1 april 2021 till 31 mars 2022 samt av förslaget till dispositioner beträffande bolagets vinst eller förlust.

Vi tillstyrker att bolagsstämman disponerar vinsten enligt förslaget i förvaltningsberättelsen och beviljar styrelsens ledamöter och verkställande direktören ansvarsfrihet för räkenskapsåret.

### Grund för uttalanden

Vi har utfört revisionen enligt god revisionssed i Sverige. Vårt ansvar enligt denna beskrivs närmare i avsnittet Revisorns ansvar. Vi är oberoende i förhållande till Hectronic AB enligt god revisorssed i Sverige och har i övrigt fullgjort vårt yrkesetiska ansvar enligt dessa krav.

Vi anser att de revisionsbevis vi har inhämtat är tillräckliga och ändamålsenliga som grund för våra uttalanden.

### Styrelsens och verkställande direktörens ansvar

Det är styrelsen som har ansvaret för förslaget till dispositioner beträffande bolagets vinst eller förlust. Vid förslag till utdelning innefattar detta bland annat en bedömning av om utdelningen är försvarlig med hänsyn till de krav som bolagets verksamhetsart, omfattning och risker ställer på storleken av bolagets egna kapital, konsolideringsbehov, likviditet och ställning i övrigt.

Styrelsen ansvarar för bolagets organisation och förvaltningen av bolagets angelägenheter. Detta innefattar bland annat att fortlöpande bedöma bolagets ekonomiska situation, och att tillse att bolagets organisation är utformad så att bokföringen, medelsförvaltningen och bolagets ekonomiska angelägenheter i övrigt kontrolleras på ett betryggande sätt. Den verkställande direktören ska sköta den löpande förvaltningen enligt styrelsens riktlinjer och anvisningar och bland annat vidta de åtgärder som är nödvändiga för att bolagets bokföring ska fullgöras i överensstämmelse med lag och för att medelsförvaltningen ska skötas på ett betryggande sätt.

### Revisorns ansvar

Vårt mål beträffande revisionen av förvaltningen, och därmed vårt uttalande om ansvarsfrihet, är att inhämta revisionsbevis för att med en rimlig grad av säkerhet kunna bedöma om någon styrelseledamot eller verkställande direktören i något väsentligt avseende:

- företagit någon åtgärd eller gjort sig skyldig till någon försummelse som kan föranleda ersättningsskyldighet mot bolaget
- på något annat sätt handlat i strid med aktiebolagslagen, årsredovisningslagen eller bolagsordningen.

Vårt mål beträffande revisionen av förslaget till dispositioner av bolagets vinst eller förlust, och därmed vårt uttalande om detta, är att med rimlig grad av säkerhet bedöma om förslaget är förenligt med aktiebolagslagen.

Rimlig säkerhet är en hög grad av säkerhet, men ingen garanti för att en revision som utförs enligt god revisionssed i Sverige alltid kommer att upptäcka åtgärder eller försummelser som kan föranleda ersättningsskyldighet mot bolaget, eller att ett förslag till dispositioner av bolagets vinst eller förlust inte är förenligt med aktiebolagslagen.

En ytterligare beskrivning av vårt ansvar för revisionen av förvaltningen finns på Revisorsinspektionens webbplats: [www.revisorsinspektionen.se/revisornsansvar](http://www.revisorsinspektionen.se/revisornsansvar). Denna beskrivning är en del av revisionsberättelsen.

Uppsala den 16 augusti 2022

Öhrlings PricewaterhouseCoopers AB



Helene Westberg  
Auktoriserad revisor