

Styrelsen och verkställande direktören för

# Polykemi AB

Org nr 556114-3461

får härmed avge

## Årsredovisning och koncernredovisning

för räkenskapsåret 2023-01-01 - 2023-12-31

### Fastställelseintyg

Undertecknad styrelseledamot i Polykemi AB intygar härmed dels att denna kopia av årsredovisningen överensstämmer med originalet, dels att resultat- och balansräkningen samt koncernresultat- och koncernbalansräkningen fastställts på ordinarie årsstämma 2024-04-19. Stämman beslöt också att godkänna styrelsens förslag till resultatdisposition i moderföretaget

Ystad 2024-05-07

  
Ola Hugoson  
Verkställande direktör

2024051608521

Styrelsen och verkställande direktören för

# Polykemi AB

Org nr 556114-3461

får härmed avge

## Årsredovisning och koncernredovisning

för räkenskapsåret 2023-01-01 - 2023-12-31

Innehållsförteckning:	Sida
Förvaltningsberättelse	1-3
Resultaträkning - koncern	4
Balansräkning - koncern	5-6
Kassaflödesanalys - koncern	7
Resultaträkning - moderföretag	8
Balansräkning - moderföretag	9-10
Kassaflödesanalys - moderföretag	11
Redovisningsprinciper och bokslutskommentarer	12-16
Noter	16-30
Underskrifter	30

## Förvaltningsberättelse

Styrelsen och verkställande direktören för Polykemi AB, med säte i Ystad kommun, Skåne län, avger härmed årsredovisning och koncernredovisning för 2023.

### Allmänt om verksamheten

Moderföretagets och koncernens verksamhet utgörs av förädling av plastbasråvara, nyproducerad såväl som återvunnen, till specialråvara. All produktion inom koncernen utförs av moderföretaget i Sverige och tre av dotterföretagen i Kina och USA medan övriga dotterföretag är renodlade försäljningsföretag. Driftsättning och uppstart av de två i början av året färdigställda produktionsenheterna i Kina och i USA har under räkenskapsåret gjorts, och båda enheterna är per utgången av året i drift enligt plan.

Koncernens omsättning ligger under 2023 i linje med föregående räkenskapsår medan resultatet förbättrats. Resultatförbättringen förklaras i hög grad av en stärkt bruttomarginal vilken kompenserat för de markanta kostnadsökningar som koncernen haft under året.

De tillverkande enheterna i Sverige och Kina är certifierade användare av såväl kvalitetssystemet ISO 9001 som miljöledningssystemet ISO 14001, vilket ger optimala möjligheter till en såväl lönsam som kvalitets- och miljömässigt bedriven verksamhet. Koncernen bedriver inte någon tillståndspliktig verksamhet.

### Utveckling av verksamhet, resultat och ställning

#### Koncern

	2023	2022	2021	2020	2019
Nettoomsättning, mkr	1 693	1 686	1 451	1 098	1 322
Resultat efter finansiella poster, mkr	143	112	145	108	115
Avkastning på totalt kapital	12%	9%	14%	13%	15%
Riskbuffert	10%	8%	14%	13%	14%
Kassalikviditet	326%	262%	283%	285%	295%
Soliditet	73%	66%	71%	74%	67%
Antal anställda	346	321	305	282	293
Balansomslutning, mkr	1 230	1 236	1 046	815	790

#### Moderföretag

	2023	2022	2021	2020	2019
Nettoomsättning, mkr	1 371	1 358	1 180	895	1 100
Resultat efter finansiella poster, mkr	141	75	146	78	76
Avkastning på totalt kapital	14%	8%	8%	11%	13%
Riskbuffert	13%	8%	8%	11%	13%
Kassalikviditet	213%	241%	217%	203%	217%
Soliditet	64%	58%	65%	66%	57%
Antal anställda	223	221	215	202	209
Balansomslutning, mkr	1 020	962	806	605	585



## Hållbarhetsrapport

Polykemi AB har upprättat en separat hållbarhetsrapport i enlighet med bestämmelserna i Årsredovisningslagens 6:e och 7:e kapitel. Rapporten är benämnd "Hållbarhetsredovisning 2023" och är publicerad 2024-04-10 på företagets hemsida [www.polykemi.se](http://www.polykemi.se).

## Förändring i eget kapital

	<i>Aktiekapital</i>	<i>Annat eget kapital</i>
<b>Koncernen</b>		
Vid årets början	6 300	816 216
Lämnad utdelning		-11 970
Valutakursdifferenser vid omräkning av utländska dotterföretag		-17 803
Årets resultat		115 509
<b>Vid årets slut</b>	<b>6 300</b>	<b>901 952</b>

	<i>Aktie- kapital</i>	<i>Reserv- fond</i>	<i>Fritt eget kapital</i>
<b>Moderföretag</b>			
Vid årets början	6 300	1 260	368 001
Lämnad utdelning			-11 970
Årets resultat			86 673
<b>Vid årets slut</b>	<b>6 300</b>	<b>1 260</b>	<b>442 704</b>

## Förväntad framtida utveckling

De senaste årens framgångsrikt bedrivna arbete med att öka volymleveranserna planeras fortsätta med oförminskat fokus under 2024. En viktig del av detta koncept utgörs av de nya produktionsenheterna i Kina och USA. Ledningen bedömer att man under kommande år, liksom tidigare år, kommer att kunna hantera de makroekonomiska störningar i form av krig och störda logistikkedjor som vi i nuläget ser. Påverkansgraden bedöms därmed i nuläget inte bli högre än vad som varit fallet under 2023.

## Förslag till vinstdisposition (SEK)


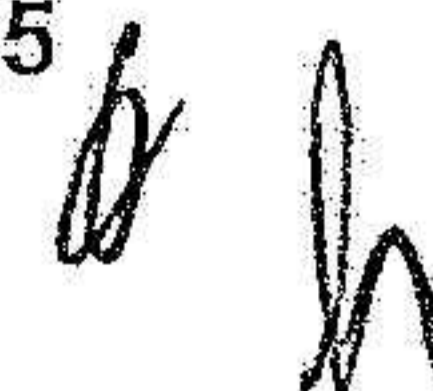
Till årsstämman förfogande finns i moderbolaget följande vinstmedel:

Balanserad vinst	356 030 749
Årets vinst	86 673 026
<b>Totalt</b>	<b>442 703 775</b>

Styrelsen föreslår att vinstmedlen disponeras enligt följande:

Utdelning (400 kr/aktie)	25 200 000
Balanseras i ny räkning	417 503 775
<b>Summa</b>	<b>442 703 775</b>

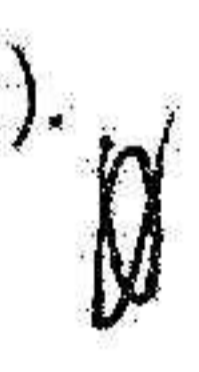
Det föreslås att styrelsen bemyndigas att fastställa betalningsdagen.

### Styrelsens yttrande över föreslagen vinstutdelning

Den föreslagna utdelningen underskrider summan av såväl koncernens som moderföretagets under året tillförda medel i form av årsvinst. Efter gjord utdelning kvarstår annat eget kapital i koncernen med 633 mkr och i moderföretaget med 417 mkr, vilket reducerar soliditeten i koncernen med cirka 0,5% och i moderföretaget från 64% till 63%. Kvarstående soliditet bedöms som betryggande mot bakgrund av att koncernens, och därmed också moderföretagets, verksamhet även fortsättningsvis bedöms bedrivas med lönsamhet. Också likviditeten i koncernen bedöms kunna upprätthållas på en betryggande nivå.

Det är styrelsens uppfattning att den föreslagna utdelningen inte hindrar företaget, och övriga i koncernen ingående företag, från att fullgöra sina förpliktelser, varken på kort eller lång sikt, samt att den inte heller utgör ett hinder för att fullgöra erforderliga investeringar. Föreslagen utdelning kan därmed försvaras med hänsyn tagen till vad som anförs i 17 kap, 3§, 2-3 st ABL (försiktighetsregeln).



## Resultaträkning - koncernen

Belopp i KSEK	Not	2023-01-01- 2023-12-31	2022-01-01- 2022-12-31
<b>Rörelsens intäkter</b>			
Nettoomsättning	2	1 692 819	1 686 369
Förändring av lager av produkter i arbete och färdiga varor		-6 934	18 064
Övriga rörelseintäkter	3	26 253	26 984
		<u>1 712 138</u>	<u>1 731 417</u>
<b>Rörelsens kostnader</b>			
Råvaror och förnödenheter		-1 082 186	-1 211 457
Övriga externa kostnader	4,5	-196 762	-172 009
Personalkostnader	6	-242 825	-208 389
Avskrivningar av materiella och immateriella anläggningstillgångar		-42 869	-27 850
Övriga rörelsekostnader	7	-149	-575
		<u>147 347</u>	<u>111 137</u>
<b>Rörelseresultat</b>			
<b>Resultat från finansiella poster</b>			
Resultat från värdepapper och fordringar som är anläggningstillgångar		779	-
Ränteintäkter och liknande resultatposter		2 531	4 805
Räntekostnader och liknande resultatposter		-7 347	-4 382
		<u>143 310</u>	<u>111 560</u>
<b>Resultat efter finansiella poster</b>			
Koncernbidrag		-1 300	-900
		<u>142 010</u>	<u>110 660</u>
<b>Resultat före skatt</b>			
Skatt på årets resultat	9	-26 501	-24 124
		<u>115 509</u>	<u>86 536</u>
<b>Årets resultat</b>			

2024051608523





## Balansräkning - koncernen

Belopp i KSEK	Not	2023-12-31	2022-12-31
<b>TILLGÅNGAR</b>			
<b>Anläggningstillgångar</b>			
<i>Immateriella anläggningstillgångar</i>			
Balanserade utgifter för utvecklingsarbeten och liknande arbeten	10	627	-
Koncessioner, patent, licenser, varumärken samt liknande rättigheter	11	855	1 316
Hysesrätter och liknande rättigheter	12	19 789	21 529
Goodwill	13	2 522	2 722
		<u>23 793</u>	<u>25 567</u>
<i>Materiella anläggningstillgångar</i>			
Byggnader och mark	14	257 703	268 464
Maskiner och andra tekniska anläggningar	15	227 453	218 581
Inventarier, verktyg och installationer	16	64 811	64 891
Pågående nyanläggningar och förskott avseende materiella anläggningstillgångar	17	37 946	16 518
		<u>587 913</u>	<u>568 454</u>
<i>Finansiella anläggningstillgångar</i>			
Andra långfristiga värdepappersinnehav	19	4 042	4 481
Uppskjuten skattefordran	20	12 998	3 500
Andra långfristiga fordringar		673	872
		<u>17 713</u>	<u>8 853</u>
<b>Summa anläggningstillgångar</b>		<u>629 419</u>	<u>602 874</u>
<b>Omsättningstillgångar</b>			
<i>Varulager</i>			
Råvaror och förnödenheter		131 998	160 695
Färdiga varor och handelsvaror		138 520	145 454
Förskott till leverantörer		4 828	3 179
		<u>275 346</u>	<u>309 328</u>
<i>Kortfristiga fordringar</i>			
Kundfordringar		219 666	226 767
Skattefordringar		1 353	337
Övriga fordringar		5 213	15 055
Förutbetalda kostnader och upplupna intäkter	21	16 622	11 088
		<u>242 854</u>	<u>253 247</u>
<b>Kassa och bank</b>	22	82 445	70 735
<b>Summa omsättningstillgångar</b>		<u>600 645</u>	<u>633 310</u>
<b>SUMMA TILLGÅNGAR</b>		<u>1 230 064</u>	<u>1 236 184</u>

## Balansräkning - koncernen

Belopp i KSEK	Not	2023-12-31	2022-12-31
<b>EGET KAPITAL OCH SKULDER</b>			
<i>Eget kapital</i>			
Aktiekapital		6 300	6 300
Annat eget kapital inkl årets resultat		901 952	816 216
Summa eget kapital		908 252	822 516
<i>Avsättningar</i>			
Uppskjuten skatteskuld	20	61 278	54 814
Övriga avsättningar		4 042	4 481
		65 320	59 295
<i>Långfristiga skulder</i>			
Skulder till kreditinstitut	25	72 284	79 661
Checkräkningskredit	26	3 393	71 478
	26,27	75 677	151 139
<i>Kortfristiga skulder</i>			
Skulder till kreditinstitut	26	12 712	11 355
Förskott från kunder		1 637	1 502
Leverantörsskulder		85 254	82 685
Skulder till moderföretag		15 246	27 993
Skatteskulder		9 211	4 650
Övriga kortfristiga skulder		13 522	34 880
Upplupna kostnader och förutbetalda intäkter	28	43 233	40 169
		180 815	203 234
<b>SUMMA EGET KAPITAL OCH SKULDER</b>		<b>1 230 064</b>	<b>1 236 184</b>


2024051608324





## Kassaflödesanalys - koncern


<i>Belopp i KSEK</i>	<i>2023-12-31</i>	<i>2022-12-31</i>
<b>Den löpande verksamheten</b>		
Resultat efter finansiella poster	143 310	111 560
Justering för avskrivningar	42 869	27 850
Justering för övriga poster som inte ingår i kassaflödet, m.m.	174	-6 011
	<u>186 353</u>	<u>133 399</u>
Betald skatt	-26 718	-19 480
<b>Kassaflöde från den löpande verksamheten före förändringar av rörelsekapital</b>	<b>159 635</b>	<b>113 919</b>
<i>Kassaflöde från förändringar i rörelsekapital</i>		
Ökning(-)/Minskning (+) av varulager	31 128	-11 384
Ökning(-)/Minskning (+) av rörelsefordringar	10 840	8 043
Ökning(+)/Minskning (-) av rörelseskulder	-27 756	8 804
<b>Kassaflöde från den löpande verksamheten</b>	<b>173 847</b>	<b>119 382</b>
<b>Investeringsverksamheten</b>		
Förvärv av immateriella anläggningstillgångar	-1 062	-682
Förvärv av materiella anläggningstillgångar	-76 739	-216 584
Avyttring av materiella anläggningstillgångar	1 717	1 143
Förvärv av finansiella anläggningstillgångar	-1 272	-1 407
Avyttring av finansiella anläggningstillgångar	2 689	-
<b>Kassaflöde från investeringsverksamheten</b>	<b>-74 667</b>	<b>-217 530</b>
<b>Finansieringsverksamheten</b>		
Förändrat utnyttjande av checkräkningskredit	-68 085	17 347
Upptagna lån	8 571	78 594
Amortering av låneskulder	-11 866	-9 044
Lämnade koncernbidrag	-1 300	-900
Utbetald utdelning till moderföretagets aktieägare	-11 970	-25 200
<b>Kassaflöde från finansieringsverksamheten</b>	<b>-84 650</b>	<b>60 797</b>
<b>Årets kassaflöde</b>	<b>14 530</b>	<b>-37 351</b>
<b>Likvida medel vid årets början</b>	<b>70 735</b>	<b>103 056</b>
<b>Kursdifferens i likvida medel</b>	<b>-2 820</b>	<b>5 030</b>
<b>Likvida medel vid årets slut</b>	<b>82 445</b>	<b>70 735</b>

## Resultaträkning - moderföretag

Belopp i KSEK	Not	2023-01-01- 2023-12-31	2022-01-01- 2022-12-31
<b>Rörelsens intäkter</b>			
Nettoomsättning	2	1 370 810	1 358 226
Förändring av lager av produkter i arbete och färdiga varor		1 079	9 100
Övriga rörelseintäkter	3	26 493	28 568
		<u>1 398 382</u>	<u>1 395 894</u>
<b>Rörelsens kostnader</b>			
Råvaror och förnödenheter		-900 790	-993 971
Övriga externa kostnader	4,5	-167 735	-156 354
Personalkostnader	6	-169 145	-155 299
Avskrivningar av materiella anläggningstillgångar		-20 125	-17 607
Övriga rörelsekostnader	7	-149	-426
		<u>140 438</u>	<u>72 237</u>
<b>Rörelseresultat</b>			
<b>Resultat från finansiella poster</b>			
Resultat från övriga värdepapper och fordringar som är anläggningstillgångar		779	-
Ränteintäkter och liknande resultatposter		5 766	6 468
Räntekostnader och liknande resultatposter		-5 975	-3 640
		<u>141 008</u>	<u>75 065</u>
<b>Resultat efter finansiella poster</b>			
Bokslutsdispositioner	8	-27 938	-11 436
Koncernbidrag		-1 300	-1 400
		<u>111 770</u>	<u>62 229</u>
<b>Resultat före skatt</b>			
Skatt på årets resultat	9	-25 097	-14 278
		<u>86 673</u>	<u>47 951</u>
<b>Årets resultat</b>			

2024051608325

## Balansräkning - moderföretag

Belopp i KSEK	Not	2023-12-31	2022-12-31
<b>TILLGÅNGAR</b>			
<b>Anläggningstillgångar</b>			
<i>Immateriella anläggningstillgångar</i>			
Balanserade utgifter för utvecklingsarbeten och liknande arbeten	10	627	-
Goodwill	13	1 824	1 567
		<u>2 451</u>	<u>1 567</u>
<i>Materiella anläggningstillgångar</i>			
Byggnader och mark	14	47 037	47 500
Maskiner och andra tekniska anläggningar	15	137 180	130 454
Inventarier, verktyg och installationer	16	35 275	36 593
Pågående nyanläggningar och förskott avseende materiella anläggningstillgångar	17	35 795	14 846
		<u>255 287</u>	<u>229 393</u>
<i>Finansiella anläggningstillgångar</i>			
Andelar i koncernföretag	18	194 242	89 657
Andra långfristiga värdepappersinnehav	19	4 042	4 481
Andra långfristiga fordringar		517	735
		<u>198 801</u>	<u>94 873</u>
<b>Summa anläggningstillgångar</b>		<u>456 539</u>	<u>325 833</u>
<b>Omsättningstillgångar</b>			
<i>Varulager</i>			
Råvaror och förnödenheter		99 313	127 775
Färdiga varor och handelsvaror		104 184	103 105
Förskott till leverantörer		3 300	2 788
		<u>206 797</u>	<u>233 668</u>
<i>Kortfristiga fordringar</i>			
Kundfordringar		150 054	150 130
Fordringar hos koncernföretag		156 177	216 960
Skattefordringar		-	1 734
Övriga fordringar		90	2 229
Förutbetalda kostnader och upplupna intäkter	21	14 934	7 896
		<u>321 255</u>	<u>378 949</u>
<i>Kassa och bank</i>		35 835	23 093
<b>Summa omsättningstillgångar</b>		<u>563 887</u>	<u>635 710</u>
<b>SUMMA TILLGÅNGAR</b>		<u>1 020 426</u>	<u>961 543</u>

## Balansräkning - moderföretag

Belopp i KSEK	Not	2023-12-31	2022-12-31
<b>EGET KAPITAL OCH SKULDER</b>			
<i>Eget kapital</i>			
<i>Bundet eget kapital</i>			
Aktiekapital	23	6 300	6 300
Reservfond		1 260	1 260
		<u>7 560</u>	<u>7 560</u>
<i>Fritt eget kapital</i>			
Balanserad vinst		356 031	320 049
Årets resultat		86 673	47 951
		<u>442 704</u>	<u>368 000</u>
<b>Summa eget kapital</b>		<u>450 264</u>	<u>375 560</u>
<i>Obeskattade reserver</i>			
Akkumulerade överavskrivningar		123 841	116 903
Periodiseringsfonder		132 500	111 500
		<u>256 341</u>	<u>228 403</u>
<i>Avsättningar</i>			
Övriga avsättningar		4 042	4 481
Uppskjuten skatteskuld	20	2 941	2 516
		<u>6 983</u>	<u>6 997</u>
<i>Långfristiga skulder</i>			
Skulder till kreditinstitut	25 26	64 266	75 147
Checkräkningskredit	26,27	-	70 662
		<u>64 266</u>	<u>145 809</u>
<i>Kortfristiga skulder</i>			
Skulder till kreditinstitut	26	8 033	-
Förskott från kunder		972	935
Leverantörsskulder		60 602	41 998
Skulder till koncernföretag		122 063	110 883
Skatteskulder		6 168	-
Övriga kortfristiga skulder		8 847	16 610
Upplupna kostnader och förutbetalda intäkter	28	35 887	34 348
		<u>242 572</u>	<u>204 774</u>
<b>SUMMA EGET KAPITAL OCH SKULDER</b>		<u>1 020 426</u>	<u>961 543</u>


2024051608326




## Kassaflödesanalys - moderföretag

Belopp i KSEK	2023-12-31	2022-12-31
<b>Den löpande verksamheten</b>		
Resultat efter finansiella poster	141 008	75 065
Justering för avskrivningar	20 125	17 607
Justeringar för övriga poster som inte ingår i kassaflödet, m m	-890	1 167
	160 243	93 839
Betald inkomstskatt	-16 770	-13 356
<b>Kassaflöde från den löpande verksamheten före förändringar av rörelsekapital</b>	<b>143 473</b>	<b>80 483</b>
Ökning(-)/Minskning (+) av varulager	26 871	476
Ökning(-)/Minskning (+) av rörelsefordringar	55 960	-139 297
Ökning(+)/Minskning (-) av rörelseskulder	31 947	27 640
<b>Kassaflöde från den löpande verksamheten</b>	<b>258 251</b>	<b>-30 698</b>
<b>Investeringsverksamheten</b>		
Lämnade aktieägartillskott	-104 585	-
Förvärv av dotterföretag	-	-28 174
Förvärv av immateriella anläggningstillgångar	-1 210	-
Förvärv av materiella anläggningstillgångar	-45 927	-19 442
Avyttring av materiella anläggningstillgångar	-93	-88
Förvärv av finansiella anläggningstillgångar	-1 253	-1 270
Avyttring av finansiella anläggningstillgångar	2 689	-
<b>Kassaflöde från investeringsverksamheten</b>	<b>-150 379</b>	<b>-48 974</b>
<b>Finansieringsverksamheten</b>		
Förändrat utnyttjande av checkräkningskredit	-70 662	16 531
Upptagna lån	-	75 147
Amortering av låneskulder	-11 198	-
Lämnade koncernbidrag	-1 300	-1 400
Utbetald utdelning till moderföretagets aktieägare	-11 970	-25 200
<b>Kassaflöde från finansieringsverksamheten</b>	<b>-95 130</b>	<b>65 078</b>
<b>Årets kassaflöde</b>	<b>12 742</b>	<b>-14 594</b>
Likvida medel vid årets början	23 093	37 687
Likvida medel vid årets slut	35 835	23 093





## Redovisningsprinciper och bokslutskommentarer

Alla belopp redovisas i KSEK om inget annat anges.

### Allmänna redovisningsprinciper

Årsredovisningen har upprättats i enlighet med årsredovisningslagen och Bokföringsnämndens allmänna råd BFNAR 2012:1 Årsredovisning och koncernredovisning (K3).

Moderföretaget tillämpar samma redovisningsprinciper som koncernen utom i de fall som anges nedan under avsnittet "Redovisningsprinciper i moderföretaget".

### Koncernredovisning

Polykemi AB upprättar koncernredovisning. Företag där Polykemi AB innehar majoriteten av rösterna på bolagsstämman klassificeras som dotterföretag och konsolideras i koncernredovisningen. Uppgifter om koncernföretag finns i noten om finansiella anläggningstillgångar. Dotterföretagen inkluderas i koncernredovisningen från och med den dag då det bestämmande inflytandet överförs till koncernen och exkluderas ur koncernredovisningen från och med den dag då det bestämmande inflytandet upphör.

Koncernens bokslut är upprättat enligt förvärvsmetoden. Förvärvstidpunkten är den tidpunkt då det bestämmande inflytandet erhålls. Identifierbara tillgångar och skulder värderas inledningsvis till verkliga värden vid förvärvstidpunkten. Mellanhavanden mellan koncernföretag elimineras i sin helhet.

Dotterföretag i andra länder upprättar sin årsredovisning i utländsk valuta. Vid konsolideringen räknas posterna i dessa företags balans- och resultaträkningar om till balansdagens kurs respektive årsgenomsnittlig kurs. De valutakursdifferenser som uppkommer redovisas som ackumulerade valutakursdifferenser i koncernens eget kapital.

### Nyckeltalsdefinitioner

#### *Avkastning på totalt kapital*

Resultat före avdrag för räntekostnader i förhållande till balansomslutningen.

#### *Riskbuffert*

Avkastning på totalt kapital minus skuldränta.

#### *Kassalikviditet*

Omsättningstillgångar exkl lager och med tillägg för ej utnyttjad checkräkningskredit i förhållande till kortfristiga skulder.

#### *Soliditet*

Eget kapital och obeskatade reserver, med avdrag för uppskjuten skatt, i förhållande till balansomslutningen.

#### *Balansomslutning*

Summa totala tillgångar.

### Värderingsprinciper mm

Tillgångar, avsättningar och skulder har värderats till anskaffningsvärden om inget annat anges nedan.

#### *Utländsk valuta*

Monetära poster i utländsk valuta räknas om till balansdagens kurs. Icke-monetära poster räknas inte om utan redovisas till kursen vid anskaffningstillfället.



### **Intäkter**

Det inflöde av ekonomiska fördelar som erhållits eller kommer att erhållas redovisas som intäkt. Intäkter värderas till verkliga värdet av det som erhållits eller kommer att erhållas, med avdrag för rabatter. Vid försäljning av varor redovisas intäkten vid leverans.

### **Offentliga bidrag**

Ett offentligt bidrag som inte är förknippat med krav på framtida prestation redovisas som intäkt när villkoren för att få bidraget uppfyllts. Ett offentligt bidrag som är förenat med krav på framtida prestation redovisas som intäkt när prestationen utförs. Om bidraget har tagits emot innan villkoren för att redovisa det som intäkt har uppfyllts, redovisas bidraget som en skuld.

### **Leasingavtal**

Leasingavtal som innebär att de ekonomiska riskerna och fördelarna med att äga en tillgång i allt väsentligt överförs från leasegivaren till ett företag i Polykemis koncern klassificeras i koncernredovisningen som finansiella leasingavtal. Finansiella leasingavtal medför att rättigheter och skyldigheter redovisas som tillgång respektive skuld i balansräkningen. Den leasade tillgången skrivs av linjärt över den bedömda nyttjandeperioden.

Leasingavtal där de ekonomiska fördelar och risker som är hänförliga till leasingobjektet i allt väsentligt kvarstår hos leasegivaren, klassificeras som operationell leasing. Betalningar, inklusive en första förhöjd hyra, enligt dessa avtal redovisas som kostnad linjärt över leasingperioden.

### **Ersättningar till anställda**

#### *Kortfristiga ersättningar*

Kortfristiga ersättningar i koncernen utgörs av lön, sociala avgifter, betald semester, betald sjukfrånvaro, sjukvård och bonus. Kortfristiga ersättningar redovisas som en kostnad och en skuld då det finns en legal eller informell förpliktelse att betala ut en ersättning.

#### *Ersättningar efter avslutad anställning*

Koncernens anställda omfattas endast av avgiftsbestämda pensionsplaner. Vid avgiftsbestämda planer betalar företaget fastställda avgifter till ett annat företag och har inte någon legal eller informell förpliktelse att betala något ytterligare även om det andra företaget inte kan uppfylla sitt åtagande. Koncernens resultat belastas för kostnader i takt med att de anställdas pensionsberättigande tjänster utförts.

### **Låneutgifter**

Inga låneutgifter aktiveras vid anskaffning av anläggningstillgångar.

### **Skatt**

Skatt på årets resultat i resultaträkningen består av aktuell skatt och uppskjuten skatt. Aktuell skatt är inkomstskatt för aktuellt räkenskapsår avseende årets skattepliktiga resultat och den del av äldre räkenskapsårs inkomstskatt som tidigare inte har redovisats. Uppskjuten skatt är inkomstskatt för skattepliktigt resultat avseende framtida räkenskapsår till följd av tidigare transaktioner eller händelser.

Uppskjuten skatteskuld redovisas för skattepliktiga temporära skillnader. Uppskjuten skattefordran redovisas för avdragsgilla temporära skillnader. Värderingen baseras på hur det redovisade värdet för motsvarande tillgång eller skuld förväntas återvinnas respektive regleras. Beloppen baseras på de skattesatser och skatteregler som är beslutade före balansdagen och har inte nuvärdeberäknats.

Uppskjutna skattefordringar har värderats till högst det belopp som sannolikt kommer att återvinnas baserat på innevarande och framtida skattepliktiga resultat. Värderingen omprövas varje balansdag.

Koncernbalansräkningen fördelas obeskattade reserver mellan uppskjuten skatt och eget kapital.

### **Avsättningar**

Avsättning redovisas i balansräkningen när företaget har en legal eller informell förpliktelse och en tillförlitlig uppskattning av beloppet kan göras.

Tidigare års avsättning till pensioner, som avser avsättning utanför tryggandelagens regelverk, har omklassificerats till övriga avsättningar i årets redovisning, då övriga avsättningar är en mer korrekt benämning. Samma omklassificering har skett för jämförelseåret.

### **Immateriella tillgångar**

Immateriella anläggningstillgångar redovisas till anskaffningsvärde minskat med ackumulerade avskrivningar. Avskrivningar görs linjärt över den bedömda nyttjandeperioden. Två koncernföretag innehar nyttjanderätt för mark med avtalsperiod på 50 år, varför denna rätt skrivs av på motsvarande tidsperiod. Andra koncernföretag innehar koncessionens/licensrättigheter, dessa skrivs av på 3-6 år. Ett koncernföretag innehar goodwill som skrivs av på 10 år.

### **Materiella anläggningstillgångar**

Materiella anläggningstillgångar redovisas till anskaffningsvärde minskat med ackumulerade avskrivningar. I anskaffningsvärdet ingår förutom inköpspriset även utgifter som är direkt hänförliga till förvärvet.

När en komponent i en anläggningstillgång byts ut, uttrangeras eventuell kvarvarande del av den gamla komponenten och den nya komponentens anskaffningsvärde aktiveras.

Tillkommande utgifter avseende tillgångar som inte delas upp i komponenter läggs till anskaffningsvärdet till den del tillgångens prestanda ökar i förhållande till tillgångens värde vid anskaffningstidpunkten.

Utgifter för löpande reparation och underhåll redovisas som kostnader.

Realisationsvinst respektive realisationsförlust vid avyttring av anläggningstillgång redovisas som övrig rörelseintäkt respektive övrig rörelsekostnad.

### **Avskrivningar**

Avskrivning sker linjärt över tillgångens beräknade nyttjandeperiod eftersom det återspeglar den förväntade förbrukningen av tillgångens framtida ekonomiska fördelar. När tillgångarnas avskrivningsbara belopp fastställs, beaktas i förekommande fall tillgångens restvärde. Avskrivningen redovisas som kostnad i resultaträkningen.

Koncernens mark har obegränsad nyttjandeperiod och skrivs inte av. Linjär avskrivningsmetod används för övriga typer av materiella tillgångar.

Följande avskrivningstider tillämpas:

	Koncern år	Moder- företag år
-Industribyggnader		
Stommar, fasader, yttertak	40-75	75
Stammar, elinstallationer	40-50	50
-Markanläggningar	15-40	20
-Maskiner och andra tekniska anläggningar	5-25	5-25
-Inventarier, verktyg och installationer	5-50	5-50

Skillnaden mellan ovan nämnda avskrivningar och skattemässigt gjorda avskrivningar redovisas i de enskilda företagen som ackumulerade överavskrivningar, vilka ingår i obeskattade reserver.

### **Nedskrivningar**

Vid varje balansdag bedöms om det finns någon indikation på att en tillgångs värde är lägre än dess redovisade värde. Om en sådan indikation finns, beräknas tillgångens återvinningsvärde.

Återvinningsvärdet är det högsta av verkligt värde med avdrag för försäljningskostnader och nyttjandevärde. Vid beräkning av nyttjandevärdet beräknas nuvärdet av de framtida kassaflöden som tillgången väntas ge upphov till i den löpande verksamheten samt när den avyttras eller utträngs. Den diskonteringsränta som används är före skatt och återspeglar marknadsmässiga bedömningar av pengars tidsvärde och de risker som avser tillgången. En tidigare nedskrivning återförs endast om de skäl som låg till grund för beräkningen av återvinningsvärdet vid den senaste nedskrivningen har förändrats.

### **Finansiella tillgångar och skulder**

Finansiella tillgångar och skulder redovisas i enlighet med kapitel 11 (Finansiella instrument värderade utifrån anskaffningsvärdet) i BFNAR 2012:1. Finansiella instrument som redovisas i balansräkningen inkluderar värdepapper, kundfordringar, övriga fordringar, leverantörsskulder och låneskulder.

Finansiella tillgångar tas bort från balansräkningen när rätten att erhålla kassaflöden från instrumentet har löpt ut eller överförts och koncernen har avhänt sig i stort sett alla risker och förmåner som är förknippade med äganderätten.

Finansiella skulder tas bort från balansräkningen när förpliktelseerna har reglerats eller på annat sätt upphört.

### **Kundfordringar och övriga fordringar**

Fordringar redovisas som omsättningstillgångar med undantag för poster med förfallodag mer än 12 månader efter balansdagen, vilka klassificeras som anläggningstillgångar. Fordringar tas upp till det belopp som förväntas bli inbetalt efter avdrag för individuellt bedömda osäkra fordringar.

### **Andra långfristiga värdepappersinnehav**

Posten består av företagsägda kapitalförsäkringar som innehåller på lång sikt. Tillgångar ingående i posten redovisas inledningsvis till anskaffningsvärde, varefter detta värde nedskrivs om det härfter skulle visa sig att nedskrivningsbehov finns.

### **Låneskulder och leverantörsskulder**

Låneskulder och leverantörsskulder redovisas initialt till anskaffningsvärde efter avdrag för transaktionskostnader.

### **Varulager**

Varulagret är upptaget till det lägsta av anskaffningsvärdet och verkliga värdet. Därvid har inkuransrisk beaktats. Anskaffningsvärdet beräknas enligt först in- först ut- principen. I anskaffningsvärdet ingår förutom utgifter för inköp även utgifter för att bringa varorna till deras aktuella plats och skick.

I egentillverkade halv- och helfabrikat består anskaffningsvärdet av direkta tillverkningskostnader och de indirekta kostnader som utgör mer än en oväsentlig del av den sammanlagda utgiften för tillverkningen.

### **Kassaflödesanalys**

Kassaflödesanalysen upprättas enligt indirekt metod. Det redovisade kassaflödet omfattar endast transaktioner som medfört in- eller utbetalningar. Som likvida medel klassificerar företaget, förutom kassamedel, inlåningsmedel hos banker och andra kreditinstitut.



## Redovisningsprinciper i moderföretaget

Redovisningsprinciperna i moderföretaget överensstämmer med ovan angivna redovisningsprinciper i koncernredovisningen utom i nedanstående fall.

### Leasing

Samtliga leasingavtal där företaget är leasetagare redovisas som operationell leasing (hyresavtal), oavsett om avtalen är finansiella eller operationella. Leasingavgiften redovisas som en kostnad linjärt över leasingperioden.

Företagets uthyrning av lokaler klassificeras som operationell leasing. Hyresintäkterna redovisas linjärt under hyresperioden.

### Aktier och andelar i dotterföretag

Aktier och andelar i dotterföretag redovisas till anskaffningsvärde efter avdrag för eventuella nedskrivningar. I anskaffningsvärdet ingår köpeskillingen som erlagts för aktierna samt förvärvskostnader. Utdelning från dotterföretag redovisas som intäkt.

### Obeskattade reserver

Obeskattade reserver redovisas med bruttobelopp i balansräkningen, inklusive den uppskjutna skatteskuld som är hänförlig till reserverna.

### Koncernbidrag

Koncernbidrag redovisas som bokslutsdispositioner i resultaträkningen.

## Noter

### Not 1 Uppskattningar och bedömningar

Under räkenskapsåret har det inte gjorts några uppskattningar och bedömningar som innebär en betydande risk för en väsentlig justering av de redovisade värdena för tillgångar och skulder under nästa räkenskapsår. Denna bedömning kommer att uppdateras årligen.

### Not 2 Nettoomsättning per geografisk marknad

	2023-01-01- 2023-12-31	2022-01-01- 2022-12-31
<b>Koncern</b>		
Sverige	572 682	556 375
Övriga EU-länder	772 821	763 053
Länder utanför EU	347 316	366 941
	<b>1 692 819</b>	<b>1 686 369</b>
<b>Moderföretag</b>		
Sverige	600 855	576 420
Övriga EU-länder	709 109	695 976
Länder utanför EU	60 846	85 830
	<b>1 370 810</b>	<b>1 358 226</b>




### Not 3 Övriga rörelseintäkter

	2023-01-01- 2023-12-31	2022-01-01- 2022-12-31
<b>Koncern</b>		
Kursvinster av rörelsekaraktär	3 653	23 311
Hysesintäkter	159	238
Återvunna kundförluster	-	2
Vinst vid försäljning av anläggningstillgångar	1 954	1 203
Verksamhetsbidrag	19 730	1 166
Försäkringsersättning	211	-
Övrigt	546	1 064
	<u>26 253</u>	<u>26 984</u>
<b>Moderföretag</b>		
Kursvinster av rörelsekaraktär	3 933	23 780
Hysesintäkter	1 749	1 828
Vinst vid försäljning av anläggningstillgångar	1 611	1 203
Verksamhetsbidrag	18 827	1 159
Försäkringsersättning	39	-
Övrigt	334	598
	<u>26 493</u>	<u>28 568</u>

### Not 4 Arvode och kostnadsersättning till revisorer

	2023-01-01- 2023-12-31	2022-01-01- 2022-12-31
<b>Koncern</b>		
<i>Öhrlings PricewaterhouseCoopers AB</i>		
Revisionsuppdraget	728	404
Övriga tjänster	499	295
Summa	<u>1 227</u>	<u>699</u>
<i>Övriga revisionsbyråer</i>		
Revisionsuppdraget	114	157
Övriga tjänster	143	110
Summa	<u>257</u>	<u>267</u>
<b>Totalt</b>	<b>1 484</b>	<b>966</b>
<b>Moderföretag</b>		
<i>Öhrlings PricewaterhouseCoopers AB</i>		
Revisionsuppdraget	637	310
Övriga tjänster	499	295
Summa	<u>1 136</u>	<u>605</u>





## Not 5 Operationell leasing - leasetagare

	2023-01-01- 2023-12-31	2022-01-01- 2022-12-31
<b>Koncern</b>		
<i>Tillgångar som innehas via operationella leasingavtal</i>		
Minimileaseavgifter	10 087	10 552
Totala leasingkostnader	10 087	10 552
Leasingintäkter avseende objekt som vidareuthyrts uppgår till		
	159	238
Avtalade framtida minimileaseavgifter avseende icke uppsägningsbara kontrakt som förfaller till betalning:		
Inom ett år från balansdagen	9 130	9 267
Mellan ett och fem år från balansdagen	-	130
	9 130	9 397
<b>Moderföretag</b>		
<i>Tillgångar som innehas via operationella leasingavtal</i>		
Minimileaseavgifter	13 044	12 495
Totala leasingkostnader	13 044	12 495
Hyresintäkter avseende objekt som vidareuthyrts uppgår till		
	1 749	1 828
Avtalade framtida minimileaseavgifter avseende icke uppsägningsbara kontrakt som förfaller till betalning:		
Inom ett år från balansdagen	12 115	11 436
Mellan ett och fem år från balansdagen	3 660	2 273
	15 775	13 709

I koncernen utgörs operationell leasing i allt väsentligt av hyrda fastigheter/lokaler. Hyresavtal beträffande svensk fabriksfastighet är att betrakta som långsiktigt och löper med ettårig avtalsperiod som automatiskt förlängs vid utebliven uppsägning.

För moderföretaget inkluderar uppgifterna i denna not även finansiella leasingavtal, vilka redovisas som operationella. Förutom hyra av lokaler, avser avtalen leasing av bilar och truckar. Bilar leasas på tre år med möjlighet till utköp. Truckar leasas på sex år.




## Not 6 Anställda och personalkostnader

### Medelantalet anställda

	2023-01-01- 2023-12-31	Varav män	2022-01-01- 2022-12-31	Varav män
<b>Moderföretag</b>				
Sverige	221	201	219	198
Kina	2	2	2	2
<b>Totalt moderföretaget</b>	<b>223</b>	<b>203</b>	<b>221</b>	<b>200</b>
<b>Dotterföretag</b>				
Tyskland	2	2	2	2
Tjeckien	7	4	7	4
Danmark	2	2	2	2
Kina	94	65	86	61
USA	19	14	5	4
Mexico	1	1	-	-
<b>Totalt dotterföretag</b>	<b>125</b>	<b>88</b>	<b>102</b>	<b>73</b>
<b>Koncernen totalt</b>	<b>346</b>	<b>289</b>	<b>321</b>	<b>271</b>

### Löner, andra ersättningar och sociala kostnader

	2023-01-01- 2023-12-31	2022-01-01- 2022-12-31
<b>Moderföretag</b>		
Styrelse och VD	2 328	1 991
Övriga anställda	115 565	107 144
<b>Summa</b>	<b>117 893</b>	<b>109 135</b>
Sociala kostnader varav pensionskostnader 1)	53 885 14 348	49 690 14 108
<b>Dotterföretag</b>		
Styrelse och VD	7 545	5 589
Övriga anställda	45 663	28 507
<b>Summa</b>	<b>53 208</b>	<b>34 096</b>
Sociala kostnader varav pensionskostnader	6 687 449	5 673 388
<b>Koncern</b>		
Styrelse och VD	9 873	7 580
Övriga anställda	161 228	135 651
<b>Summa</b>	<b>171 101</b>	<b>143 231</b>
Sociala kostnader varav pensionskostnader 2)	60 572 14 797	55 363 14 496

1) Av moderföretagets pensionskostnader avser 1 914 (1 116) kkr företagets ledning avseende 2 (2) personer.

2) Av koncernens pensionskostnader avser 3 781 (2 169) kkr koncernföretagens ledning avseende 6 (6) personer.

I ovan nämnda pensionskostnader för moderföretag och koncern ingår kostnadsavsättning för pensioner och liknande förpliktelser, inklusive lagstadgade sociala avgifter, med 1 253 (125) kkr.

Av koncernens lönekostnader avser 964 (1 967) kkr bonus till verkställande direktörer. Pensionsförpliktelser för styrelse och verkställande direktörer eller avtal om avgångsvederlag finns inte.

Av moderföretagets personalkostnad har 10 175 (10 404) kkr vidarefakturerats till dotterföretag.

**Redovisning av könsfördelning bland ledande befattningshavare**

	2023-12-31	Varav män	2022-12-31	Varav män
<b>Moderföretag</b>				
Styrelse	5	5	5	5
VD och andra ledande befattningshavare	2	2	2	2
<b>Koncern</b>				
Styrelse	5	5	5	5
VD och andra ledande befattningshavare	6	6	7	6

**Not 7 Övriga rörelsekostnader**

	2023-01-01- 2023-12-31	2022-01-01- 2022-12-31
<b>Koncern</b>		
Förlust vid försäljning av anläggningstillgångar	149	575
<b>Summa</b>	<b>149</b>	<b>575</b>
<b>Moderföretag</b>		
Förlust vid försäljning av anläggningstillgångar	149	426
	<b>149</b>	<b>426</b>

**Not 8 Bokslutsdispositioner**

	2023-01-01- 2023-12-31	2022-01-01- 2022-12-31
Skillnad mellan skattemässig och redovisad avskrivning:		
- Balanserade utgifter	-25	-
- Goodwill	-200	-200
- Maskiner och andra tekniska anläggningar	-6 713	-9 636
Periodiseringsfond, årets avsättning	-39 000	-22 500
Periodiseringsfond, årets återföring	18 000	20 900
<b>Summa</b>	<b>-27 938</b>	<b>-11 436</b>

**Not 9 Skatt på årets resultat**

	2023-01-01- 2023-12-31	2022-01-01- 2022-12-31
<b>Koncern</b>		
Aktuell skatt	30 335	21 996
Uppskjuten skatt	-3 834	2 128
<b>Skatt på årets resultat</b>	<b>26 501</b>	<b>24 124</b>
Redovisat resultat före skatt	142 010	110 660
Skatt beräknad enligt gällande skattesats (20,6 %)	29 254	22 796
Skatteeffekt av ej avdragsgilla kostnader	1 536	1 369
Skatteeffekt av ej skattepliktiga intäkter	-184	-91
Skatteeffekt av skattemässiga justeringar	-3 878	411
Skatt hänförlig till tidigare års redovisade resultat	70	-
Skatteeffekt av schablonränta på periodiseringsfond	536	130
Skatteeffekt av avsättningar	425	1 509

2024051608331

Skattereduktion investeringar	-	-1 195
Effekt av utländska skattesatser	-1 258	-805
<b>Total redovisad skattekostnad i koncernen</b>	<b>26 501</b>	<b>24 124</b>

**Moderföretag**

Aktuell skatt	24 672	12 769
Uppskjuten skatt	425	1 509
<b>Skatt på årets resultat</b>	<b>25 097</b>	<b>14 278</b>

Redovisat resultat före skatt	111 770	62 229
-------------------------------	---------	--------

Skatt beräknad enligt gällande skattesats (20,6%)	23 025	12 819
Skatteeffekt av ej avdragsgilla kostnader	1 405	1 196
Skatteeffekt av ej skattepliktiga intäkter	-160	-
Skatteeffekt av skattemässiga justeringar	-114	-164
Skatt hänförlig till tidigare års redovisade resultat	70	-
Skatteeffekt av schablonränta på periodiseringsfond	446	113
Skatteeffekt av avsättningar	425	1 509
Skattereduktion investeringar	-	-1 195
<b>Total redovisad skattekostnad i moderföretaget</b>	<b>25 097</b>	<b>14 278</b>

**Not 10 Balanserade utgifter för utvecklingsarbeten**

	2023-12-31	2022-12-31
<b>Koncern</b>		
<i>Akkumulerade anskaffningsvärden:</i>		
-Nyanskaffningar	101	
-Omklassificeringar	652	
	<u>753</u>	-
<i>Akkumulerade avskrivningar:</i>		
-Årets avskrivning	-126	
	<u>-126</u>	-
<b>Redovisat värde vid årets slut</b>	<b>627</b>	-
<b>Moderföretag</b>		
<i>Akkumulerade anskaffningsvärden:</i>		
-Nyanskaffningar	101	
-Omklassificeringar	652	
	<u>753</u>	-
<i>Akkumulerade avskrivningar:</i>		
-Årets avskrivning	-126	
	<u>-126</u>	-
<b>Redovisat värde vid årets slut</b>	<b>627</b>	-




## Not 11 Koncessioner, patent, licenser, varumärken samt liknande rättigheter

	2023-12-31	2022-12-31
<b>Koncern</b>		
<i>Akkumulerade anskaffningsvärden:</i>		
-Vid årets början	3 562	2 880
-Nyanskaffningar	309	682
-Avyttringar och uttrangeringar	-4	-
-Årets omräkningsdifferenser	19	-
	<u>3 886</u>	<u>3 562</u>
<i>Akkumulerade avskrivningar:</i>		
-Vid årets början	-2 246	-1 764
-Årets avskrivning	-805	-482
-Årets omräkningsdifferenser	20	-
	<u>-3 031</u>	<u>-2 246</u>
<b>Redovisat värde vid årets slut</b>	<b>855</b>	<b>1 316</b>

## Not 12 Hyresrätter och liknande rättigheter

	2023-12-31	2022-12-31
<b>Koncern</b>		
<i>Akkumulerade anskaffningsvärden:</i>		
-Vid årets början	24 051	22 719
-Årets omräkningsdifferenser	-1 415	1 332
	<u>22 636</u>	<u>24 051</u>
<i>Akkumulerade avskrivningar enligt plan:</i>		
-Vid årets början	-2 522	-1 909
-Årets avskrivning enligt plan	-500	-501
-Årets omräkningsdifferenser	175	-112
	<u>-2 847</u>	<u>-2 522</u>
<b>Redovisat värde vid årets slut</b>	<b>19 789</b>	<b>21 529</b>

## Not 13 Goodwill

	2023-12-31	2022-12-31
<b>Koncern</b>		
<i>Akkumulerade anskaffningsvärden:</i>		
-Vid årets början	3 800	3 800
	<u>3 800</u>	<u>3 800</u>
<i>Akkumulerade avskrivningar:</i>		
-Vid årets början	-1 078	-698
-Årets avskrivning	-200	-380
	<u>-1 278</u>	<u>-1 078</u>
<b>Redovisat värde vid årets slut</b>	<b>2 522</b>	<b>2 722</b>
<b>Moderföretag</b>		
<i>Akkumulerade anskaffningsvärden:</i>		
-Vid årets början	2 000	2 000
-Nyanskaffningar	457	-
	<u>2 457</u>	<u>2 000</u>
<i>Akkumulerade avskrivningar:</i>		
-Vid årets början	-433	-233
-Årets avskrivning	-200	-200
	<u>-633</u>	<u>-433</u>
<b>Redovisat värde vid årets slut</b>	<b>1 824</b>	<b>1 567</b>





## Not 14 Byggnader och mark

	2023-12-31	2022-12-31
<b>Koncern</b>		
<i>Ackumulerade anskaffningsvärden:</i>		
-Vid årets början	340 683	203 497
-Nyanskaffningar	6 379	120 312
-Avyttringar och utrangeringar	-22	-25
-Omklassificeringar	-	8 675
-Årets omräkningsdifferenser	-10 888	8 224
	<u>336 152</u>	<u>340 683</u>
<i>Ackumulerade avskrivningar enligt plan:</i>		
-Vid årets början	-72 411	-69 373
-Avyttringar och utrangeringar	22	25
-Årets avskrivning enligt plan	-7 068	-2 687
-Årets omräkningsdifferenser	821	-376
	<u>-78 636</u>	<u>-72 411</u>
<i>Ackumulerade uppskrivningar:</i>		
-Vid årets början	192	196
-Årets avskrivning enligt plan på uppskrivet belopp	-5	-4
	<u>187</u>	<u>192</u>
<b>Redovisat värde vid årets slut</b>	<b>257 703</b>	<b>268 464</b>
 <b>Moderföretag</b>		
<i>Ackumulerade anskaffningsvärden:</i>		
-Vid årets början	111 307	110 804
-Nyanskaffningar	657	528
-Avyttringar och utrangeringar	-22	-25
	<u>111 942</u>	<u>111 307</u>
<i>Ackumulerade avskrivningar enligt plan:</i>		
-Vid årets början	-63 999	-62 934
-Avyttringar och utrangeringar	22	25
-Årets avskrivning enligt plan	-1 115	-1 090
	<u>-65 092</u>	<u>-63 999</u>
<i>Ackumulerade uppskrivningar:</i>		
-Vid årets början	192	196
-Årets avskrivning enligt plan på uppskrivet belopp	-5	-4
	<u>187</u>	<u>192</u>
<b>Redovisat värde vid årets slut</b>	<b>47 037</b>	<b>47 500</b>




**Not 15 Maskiner och andra tekniska anläggningar**

2024051608333

	2023-12-31	2022-12-31
<b>Koncern</b>		
<i>Ackumulerade anskaffningsvärden:</i>		
-Vid årets början	436 890	341 820
-Nyanskaffningar	24 425	62 674
-Avyttringar och utrangeringar	-1 766	-7 246
-Omklassificeringar	10 985	36 808
-Årets omräkningsdifferenser	-6 324	2 834
	464 210	436 890
<i>Ackumulerade avskrivningar enligt plan:</i>		
-Vid årets början	-218 309	-207 308
-Avyttringar och utrangeringar	1 572	6 600
-Årets avskrivning enligt plan	-22 973	-15 399
-Årets omräkningsdifferenser	2 953	-2 202
	-236 757	-218 309
<b>Redovisat värde vid årets slut</b>	<b>227 453</b>	<b>218 581</b>
 <i>Maskiner som innehas under finansiella leasingavtal ingår med följande belopp:</i>		
Anskaffningsvärde	1 241	-
Ackumulerade avskrivningar	-130	-
 <b>Moderföretag</b>		
<i>Ackumulerade anskaffningsvärden:</i>		
-Vid årets början	306 147	292 572
-Nyanskaffningar	11 684	2 110
-Avyttringar och utrangeringar	-1 688	-7 015
-Omklassificeringar	9 904	18 480
	326 047	306 147
<i>Ackumulerade avskrivningar enligt plan:</i>		
-Vid årets början	-175 693	-169 551
-Avyttringar och utrangeringar	1 568	6 518
-Årets avskrivning enligt plan	-14 742	-12 660
	-188 867	-175 693
<b>Redovisat värde vid årets slut</b>	<b>137 180</b>	<b>130 454</b>






## Not 16 Inventarier, verktyg och installationer

	2023-12-31	2022-12-31
<b>Koncern</b>		
<i>Ackumulerade anskaffningsvärden:</i>		
-Vid årets början	139 437	114 972
-Nyanskaffningar	12 142	26 938
-Avyttringar och utrangeringar	-4 130	-3 993
-Omklassificeringar	610	248
-Årets omräkningsdifferenser	-1 639	1 272
	<u>146 420</u>	<u>139 437</u>
<i>Ackumulerade avskrivningar enligt plan:</i>		
-Vid årets början	-74 546	-68 196
-Avyttringar och utrangeringar	3 293	2 936
-Årets avskrivning enligt plan	-11 192	-8 397
-Årets omräkningsdifferenser	836	-889
	<u>-81 609</u>	<u>-74 546</u>
<b>Redovisat värde vid årets slut</b>	<b>64 811</b>	<b>64 891</b>
 <i>Inventarier som innehas under finansiella leasingavtal ingår med följande belopp</i>		
Anskaffningsvärde	17 753	12 563
Ackumulerade avskrivningar	-5 297	-3 786
 <b>Moderföretag</b>		
<i>Ackumulerade anskaffningsvärden:</i>		
-Vid årets början	89 609	83 162
-Nyanskaffningar	2 596	7 228
-Avyttringar och utrangeringar	-1 556	-1 029
-Omklassificeringar	137	248
	<u>90 786</u>	<u>89 609</u>
<i>Ackumulerade avskrivningar enligt plan:</i>		
-Vid årets början	-53 016	-50 345
-Avyttringar och utrangeringar	1 442	982
-Årets avskrivning enligt plan	-3 937	-3 653
	<u>-55 511</u>	<u>-53 016</u>
<b>Redovisat värde vid årets slut</b>	<b>35 275</b>	<b>36 593</b>

Under övriga kort- respektive långfristiga skulder i koncernen har beaktats framtida betalningar avseende finansiell leasing.

## Not 17 Pågående nyanläggningar och förskott avseende materiella anläggningstillgångar

	2023-12-31	2022-12-31
<b>Koncern</b>		
Vid årets början	16 518	48 407
Investeringar	33 793	11 248
Omklassificeringar	-12 281	-45 731
Årets omräkningsdifferenser	-84	2 594
<b>Redovisat värde vid årets slut</b>	<b>37 946</b>	<b>16 518</b>

<b>Moderföretag</b>		
Vid årets början	14 846	23 998
Investeringar	31 642	9 576
Omklassificeringar	-10 693	-18 728
<b>Redovisat värde vid årets slut</b>	<b>35 795</b>	<b>14 846</b>

### Not 18 Andelar i koncernföretag

	2023-12-31	2022-12-31
Ingående anskaffningsvärde	89 657	61 483
Förvärv	104 585	28 174
<b>Redovisat värde vid årets slut</b>	<b>194 242</b>	<b>89 657</b>

### Specifikation av innehav av andelar i koncernföretag

Ägarandelen av kapitalet, som överensstämmer med andelen röster för totalt antal aktier, avses.

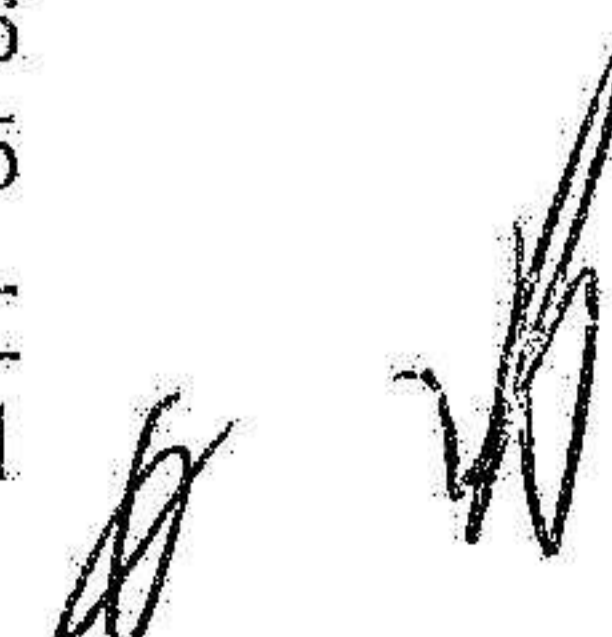
Dotterföretag / Org nr / Säte	Antal andelar	Ägarandel	Redovisat värde
<i>Direkt ägda</i>			
Rondo Plast AB, 556205-4949, Ystad	5 000	100%	50
SCANFILL AB, 556765-0048, Ystad	100	100%	4 100
Ingenjörfirman Jeppson eftr AB, 559201-8641, Ystad	50	100%	50
Polykemi Deutschland GmbH, HRB 0697, Tyskland		100%	181
Polykemi Spol S.R.O., ICO 43960171, Tjeckien		100%	20
Polykemi ApS, 10 05 093 56, Danmark		100%	149
Polykemi Compounds (Kunshan) Co Ltd, 91 320 583 776 878 4352, Kina		100%	30 987
Polykemi Compounds (Chongqing) Co Ltd, 91 500 116 MAA BNT HE29, Kina		100%	53 957
Polykemi Holding Inc, 35-2700723, USA		100%	104 748
<i>Indirekt ägda</i>			
Polykemi Industrial properties s.r.o, 06439888, Tjeckien		100%	
Rondo Plast s.r.o, 06439918, Tjeckien		100%	
Rondo Plastic (Shanghai) Co Ltd, 91 310 112 332 613 2689 Kina		100%	
Zhong Rui Rondo Plastic (Chongqing) Co Ltd, 91500116MACR6YCPXB, Kina		100%	
Polykemi Inc, 90-0961653, USA		100%	
Polykemi Manufacturing LLC, 35-2714107, USA		100%	
Gastonia Industrial Properties LLC, 32-0650924, USA		100%	
Polykemi Mexico S DE RL DE CV, PME2211251X8, Mexico		100%	
			<b>194 242</b>

### Not 19 Andra långfristiga värdepappersinnehav

	2023-12-31	2022-12-31
<b>Koncern</b>		
<i>Akkumulerade anskaffningsvärden:</i>		
-Vid årets början	4 481	3 946
-Tillkommande fordringar	1 253	535
-Försäljningar	-1 692	-
<b>Redovisat värde vid årets slut</b>	<b>4 042</b>	<b>4 481</b>

### Moderföretag

<i>Akkumulerade anskaffningsvärden:</i>		
-Vid årets början	4 481	3 946
-Tillkommande fordringar	1 253	535
-Försäljningar	-1 692	-
<b>Redovisat värde vid årets slut</b>	<b>4 042</b>	<b>4 481</b>

## Not 20 Uppskjuten skatt

<i>Koncern - 2023-12-31</i>	<i>Uppskjuten skattefordran</i>	<i>Uppskjuten skatteskuld</i>	<i>Netto</i>
Immateriella tillgångar		-236	-236
Överavskrivning byggnader och mark		-3 774	-3 774
Överavskrivning maskiner och inventarier		-25 565	-25 565
Avsättningar för pensioner och liknande förpliktelser		833	833
Internvinster i lagerposter, köpta från annat koncernföretag		-23	-23
Periodiseringfonder		-32 513	-32 513
Underskottsavdrag	12 998		12 998
	<u>12 998</u>	<u>-61 278</u>	<u>-48 280</u>
 <i>Koncern - 2022-12-31</i>			
Immateriella tillgångar		-289	-289
Överavskrivning byggnader och mark		-3 478	-3 478
Överavskrivning maskiner och inventarier		-24 306	-24 306
Avsättningar för pensioner och liknande förpliktelser		923	923
Internvinster i lagerposter, köpta från annat koncernföretag	183	-100	83
Kundfordringar		39	39
Periodiseringsfonder		-27 603	-27 603
Underskottsavdrag	3 317		3 317
	<u>3 500</u>	<u>-54 814</u>	<u>-51 314</u>
 <i>Moderföretag - 2023-12-31</i>			
Byggnader och mark		-3 774	-3 774
Avsättningar för pensioner och liknande förpliktelser		833	833
	-	<u>-2 941</u>	<u>-2 941</u>
 <i>Moderföretag - 2022-12-31</i>			
Byggnader och mark		-3 478	-3 478
Avsättningar för pensioner och liknande förpliktelser		923	923
Kundfordringar		39	39
	-	<u>-2 516</u>	<u>-2 516</u>

Moderföretagets förändring mellan åren har redovisats som uppskjuten skattekostnad. Uppskjuten skatt värderas utifrån nominell skattesats.

## Not 21 Förutbetalda kostnader och upplupna intäkter

<b>Koncern</b>	<i>2023-12-31</i>	<i>2022-12-31</i>
Upplupna intäkter	147	1 676
Förutbetalda driftskostnader	16 475	9 412
	<u>16 622</u>	<u>11 088</u>
 <b>Moderföretag</b>		
Upplupna intäkter	110	649
Förutbetalda driftskostnader	14 824	7 247
	<u>14 934</u>	<u>7 896</u>





## Not 22 Kassa och bank

### Koncern

I bankmedel ingår spärrat belopp med 1 533 kkr (fg år 2 085) pga bankgaranti.

## Not 23 Antal aktier och kvotvärde

	2023-12-31	2022-12-31
Antal A-aktier	31 500	31 500
Kvotvärde, kr	100	100
Antal B-aktier	31 500	31 500
Kvotvärde, kr	100	100
<b>Totalt antal aktier</b>	<b>63 000</b>	<b>63 000</b>

## Not 24 Eventualförpliktelser

	2023-12-31	2022-12-31
<b>Koncern</b>		
Åtaganden som täcks av företagsägd kapitalförsäkring	1 039	1 324
<b>Summa</b>	<b>1 039</b>	<b>1 324</b>
<b>Moderföretag</b>		
Åtaganden som täcks av företagsägd kapitalförsäkring	1 039	1 324
Borgensåtagande för dotterbolag	51	51
<b>Summa</b>	<b>1 090</b>	<b>1 375</b>

## Not 25 Ställda säkerheter

	2023-12-31	2022-12-31
<b>Koncern</b>		
Företagsinteckningar	138 062	138 656
Fastighetsinteckningar	80 000	80 000
Tillgångar som innehas med finansiell leasing	13 542	8 777
<b>Summa</b>	<b>231 604</b>	<b>227 433</b>
<b>Moderföretag</b>		
Företagsinteckningar	123 000	123 000
Fastighetsinteckningar	80 000	80 000
<b>Summa</b>	<b>203 000</b>	<b>203 000</b>

## Not 26 Skulder till kreditinstitut

	2023-12-31	2022-12-31
<b>Koncern</b>		
Förfallotidpunkt inom ett år från balansdagen	12 712	19 705
Förfallotidpunkt mellan ett och fem år från balansdagen	72 284	151 139
	<b>84 996</b>	<b>170 844</b>
<b>Moderföretag</b>		
Förfallotidpunkt inom ett år från balansdagen	8 033	8 350
Förfallotidpunkt mellan ett och fem år från balansdagen	64 266	145 809
	<b>72 299</b>	<b>154 159</b>

2024051608335

### Not 27 Checkräkningskredit

	2023-12-31	2022-12-31
<b>Koncern</b>		
Beviljad kreditlimit	273 993	280 775
Outnyttjad del	-270 600	-209 297
<b>Utnyttjat kreditbelopp</b>	<b>3 393</b>	<b>71 478</b>
<b>Moderföretag</b>		
Beviljad kreditlimit	160 000	160 000
Outnyttjad del	-160 000	-89 338
<b>Utnyttjat kreditbelopp</b>	<b>-</b>	<b>70 662</b>

### Not 28 Upplupna kostnader och förutbetalda intäkter

	2023-12-31	2022-12-31
<b>Koncern</b>		
Löner och semesterlöner	20 487	18 147
Upplupna sociala avgifter	6 195	5 335
Övriga upplupna kostnader	16 551	16 588
Förutbetalda intäkter	-	98
	<b>43 233</b>	<b>40 168</b>
<b>Moderföretag</b>		
Löner och semesterlöner	17 305	15 620
Upplupna sociala avgifter	6 176	5 332
Övriga upplupna kostnader	12 406	13 395
	<b>35 887</b>	<b>34 347</b>

### Not 29 Koncernuppgifter


Företaget är helägt dotterföretag till Polykemi Holding AB, org nr 556622-5065, med säte i Ystad.

Av koncernens totala inköp och försäljning mätt i kronor avser 0 (0) % av inköpen och 0 (0) % av försäljningen andra företag inom hela den företagsgrupp som koncernen tillhör.

Av moderföretagets totala materialinköp mätt i kronor har 12,2 (13,1) % skett från dotterföretag medan försäljning till dotterföretag uppgår till 15,3 (17,6) %. Av övriga rörelseintäkter utgör 6,0 (5,7) % intäkter från dotterföretag. Personalkostnader har vidarefakturerats till dotterföretag i enlighet med upplysningar i not 6.

### Not 30 Väsentliga händelser efter räkenskapsårets slut

Inga väsentliga händelser har inträffat efter räkenskapsårets slut.



### Not 31 Förslag till vinstdisposition

Styrelsen föreslår att fritt eget kapital, kronor 442 703 775 disponeras enligt följande:

Utdelning (63 000 aktier * 400 kr per aktie)	25 200 000
Balanseras i ny räkning	417 503 775
<b>Summa kronor</b>	<b>442 703 775</b>

### Underskrifter


Ystad 2024-04-19



Torbjörn Wistrand  
Styrelseordförande



Ola Hugoson  
Verkställande direktör



Lars Hugosson




Erik Haegerstrand



Nermin Sazic  
Arbetsstagarrepresentant

Vår revisionsberättelse har lämnats 2024-04-19

Öhrlings PricewaterhouseCoopers AB



Ann Rickard Nilsson  
Auktoriserad revisor

# Revisionsberättelse

Till bolagsstämman i Polykemi AB, org.nr 556114-3461

## Rapport om årsredovisningen och koncernredovisningen

### Uttalanden

Vi har utfört en revision av årsredovisningen och koncernredovisningen för Polykemi AB för år 2023.

Enligt vår uppfattning har årsredovisningen och koncernredovisningen upprättats i enlighet med årsredovisningslagen och ger en i alla väsentliga avseenden rättvisande bild av moderbolagets och koncernens finansiella ställning per den 31 december 2023 och av dessas finansiella resultat och kassaflöde för året enligt årsredovisningslagen. Förvaltningsberättelsen är förenlig med årsredovisningens och koncernredovisningens övriga delar.

Vi tillstyrker därför att bolagsstämman fastställer resultaträkningen och balansräkningen för moderbolaget och koncernen.

### Grund för uttalanden

Vi har utfört revisionen enligt International Standards on Auditing (ISA) och god revisionssed i Sverige. Vårt ansvar enligt dessa standarder beskrivs närmare i avsnittet Revisorns ansvar. Vi är oberoende i förhållande till moderbolaget och koncernen enligt god revisorssed i Sverige och har i övrigt fullgjort vårt yrkesetiska ansvar enligt dessa krav.

Vi anser att de revisionsbevis vi har inhämtat är tillräckliga och ändamålsenliga som grund för våra uttalanden.

### Styrelsens och verkställande direktörens ansvar

Det är styrelsen och verkställande direktören som har ansvaret för att årsredovisningen och koncernredovisningen upprättas och att de ger en rättvisande bild enligt årsredovisningslagen. Styrelsen och verkställande direktören ansvarar även för den interna kontroll som de bedömer är nödvändig för att upprätta en årsredovisning och koncernredovisning som inte innehåller några väsentliga felaktigheter, vare sig dessa beror på oegentligheter eller misstag.

Vid upprättandet av årsredovisningen och koncernredovisningen ansvarar styrelsen och verkställande direktören för bedömningen av bolagets och koncernens förmåga att fortsätta verksamheten. De upplyser, när så är tillämpligt, om förhållanden som kan påverka förmågan att fortsätta verksamheten och att använda antagandet om fortsatt drift. Antagandet om fortsatt drift tillämpas dock inte om styrelsen och verkställande direktören avser att likvidera bolaget, upphöra med verksamheten eller inte har något realistiskt alternativ till att göra något av detta.

### Revisorns ansvar

Våra mål är att uppnå en rimlig grad av säkerhet om huruvida årsredovisningen och koncernredovisningen som helhet inte innehåller några väsentliga felaktigheter, vare sig dessa beror på oegentligheter eller misstag, och att lämna en revisionsberättelse som innehåller våra uttalanden. Rimlig säkerhet är en hög grad av säkerhet, men är ingen garanti för att en revision som utförs enligt ISA och god revisionssed i Sverige alltid kommer att upptäcka en väsentlig felaktighet om en sådan finns. Felaktigheter kan uppstå på grund av oegentligheter eller misstag och anses vara väsentliga om de enskilt eller tillsammans rimligen kan förväntas påverka de ekonomiska beslut som användare fattar med grund i årsredovisningen och koncernredovisningen.

En ytterligare beskrivning av vårt ansvar för revisionen av årsredovisningen och koncernredovisningen finns på Revisorsinspektionens webbplats: [www.revisorsinspektionen.se/revisornsansvar](http://www.revisorsinspektionen.se/revisornsansvar). Denna beskrivning är en del av revisionsberättelsen.



## Rapport om andra krav enligt lagar och andra författningar

### Uttalanden

Utöver vår revision av årsredovisningen och koncernredovisningen har vi även utfört en revision av styrelsens och verkställande direktörens förvaltning för Polykemi AB för år 2023 samt av förslaget till dispositioner beträffande bolagets vinst eller förlust.

Vi tillstyrker att bolagsstämman disponerar vinsten enligt förslaget i förvaltningsberättelsen och beviljar styrelsens ledamöter och verkställande direktören ansvarsfrihet för räkenskapsåret.

### Grund för uttalanden

Vi har utfört revisionen enligt god revisions sed i Sverige. Vårt ansvar enligt denna beskrivs närmare i avsnittet Revisorns ansvar. Vi är oberoende i förhållande till moderbolaget och koncernen enligt god revisors sed i Sverige och har i övrigt fullgjort vårt yrkesetiska ansvar enligt dessa krav.

Vi anser att de revisionsbevis vi har inhämtat är tillräckliga och ändamålsenliga som grund för våra uttalanden.

### Styrelsens och verkställande direktörens ansvar

Det är styrelsen som har ansvaret för förslaget till dispositioner beträffande bolagets vinst eller förlust. Vid förslag till utdelning innefattar detta bland annat en bedömning av om utdelningen är försvarlig med hänsyn till de krav som bolagets och koncernens verksamhetsart, omfattning och risker ställer på storleken av moderbolagets och koncernens egna kapital, konsolideringsbehov, likviditet och ställning i övrigt.

Styrelsen ansvarar för bolagets organisation och förvaltningen av bolagets angelägenheter. Detta innefattar bland annat att fortlöpande bedöma bolagets och koncernens ekonomiska situation, och att tillse att bolagets organisation är utformad så att bokföringen, medelsförvaltningen och bolagets ekonomiska angelägenheter i övrigt kontrolleras på ett betryggande sätt. Den verkställande direktören ska sköta den löpande förvaltningen enligt styrelsens riktlinjer och anvisningar och bland annat vidta de åtgärder som är nödvändiga för att bolagets bokföring ska fullgöras i överensstämmelse med lag och för att medelsförvaltningen ska skötas på ett betryggande sätt.

### Revisorns ansvar

Vårt mål beträffande revisionen av förvaltningen, och därmed vårt uttalande om ansvarsfrihet, är att inhämta revisionsbevis för att med en rimlig grad av säkerhet kunna bedöma om någon styrelseledamot eller verkställande direktören i något väsentligt avseende:

- företagit någon åtgärd eller gjort sig skyldig till någon försummelse som kan föranleda ersättningsskyldighet mot bolaget, eller
- på något annat sätt handlat i strid med aktiebolagslagen, årsredovisningslagen eller bolagsordningen.


Vårt mål beträffande revisionen av förslaget till dispositioner av bolagets vinst eller förlust, och därmed vårt uttalande om detta, är att med rimlig grad av säkerhet bedöma om förslaget är förenligt med aktiebolagslagen.

Rimlig säkerhet är en hög grad av säkerhet, men ingen garanti för att en revision som utförs enligt god revisions sed i Sverige alltid kommer att upptäcka åtgärder eller försummelser som kan föranleda ersättningsskyldighet mot bolaget, eller att ett förslag till dispositioner av bolagets vinst eller förlust inte är förenligt med aktiebolagslagen.

En ytterligare beskrivning av vårt ansvar för revisionen av förvaltningen finns på Revisorsinspektionens webbplats: [www.revisorsinspektionen.se/revisornsansvar](http://www.revisorsinspektionen.se/revisornsansvar). Denna beskrivning är en del av revisionsberättelsen.

Ystad den 19 april 2024

Öhrlings PricewaterhouseCoopers AB



Ann Rickard Nilsson  
Auktoriserad revisor