

Årsredovisning för  
**Burgsviks Bryggeri AB**

559058-8082


Räkenskapsåret  
**2022-01-01 - 2022-12-31**

Innehållsförteckning:	Sida
Förvaltningsberättelse	1
Resultaträkning	2
Balansräkning	3-4
Noter	5-6
Underskrifter	7

### Fastställelseintyg

Undertecknad styrelseledamot i Burgsviks Bryggeri AB intygar härmed dels att denna kopia av årsredovisningen överensstämmer med originalet, dels att resultat- och balansräkningen fastställts på årsstämma 2023-06-08. Stämman beslutade också att godkänna styrelsens förslag till resultatdisposition.

Stockholm 2023-06-08



Lennart Johansson  
Styrelseledamot

## Förvaltningsberättelse

Styrelsen för Burgsviks Bryggeri AB, 559058-8082, får härmed avge årsredovisning för räkenskapsåret 2022.

### Verksamheten

#### Allmänt om verksamheten

Bolaget med säte i Stockholm och verksamhet på Gotland ska brygga och sälja hantverksöl samt bedriva därmed förenlig verksamhet.

#### Flerårsöversikt

Belopp i kr	2022	2021	2020	2019
Nettoomsättning	2 135 098	2 027 139	1 390 090	1 412 008
Resultat efter finansiella poster	-1 167 167	-1 123 113	-416 135	-635 352
Soliditet, %	91	20	22	28

#### Förändringar i eget kapital

	Aktie- kapital	Överkursfond	Fritt eget kapital
Vid årets början	884 800	185 600	-627 495
Aktieägartillskott, erhållna			3 028 117
Årets resultat			-1 167 167
<b>Vid årets slut</b>	<b>884 800</b>	<b>185 600</b>	<b>1 233 455</b>

Villkorlig återbetalningsskyldighet för aktieägartillskott uppgick till 5 690 717 kr (2 662 600 kr).

#### Resultatdisposition

	Belopp i kr
Styrelsen föreslår att fritt eget kapital, disponeras enligt följande:	
Överkursfond	185 600
Balanserat resultat	2 400 622
Årets resultat	-1 167 167
Totalt	1 419 055
Disponeras för	
Balanseras i ny räkning	1 419 055
Summa	1 419 055

Bolagets resultat och ställning framgår av efterföljande resultat- och balansräkningar med noter.

## Resultaträkning

<i>Belopp i kr</i>	<i>Not</i>	<i>2022-01-01- 2022-12-31</i>	<i>2021-01-01- 2021-12-31</i>
<b>Rörelseintäkter, lagerförändring m.m.</b>			
Nettoomsättning		2 135 098	2 027 139
Förändringar av lager av produkter i arbete, färdiga varor och pågående arbete för annans räkning		58 433	-
Övriga rörelseintäkter		136 560	102 522
<b>Summa rörelseintäkter, lagerförändring m.m.</b>		<b>2 330 091</b>	<b>2 129 661</b>
<b>Rörelsekostnader</b>			
Råvaror och förnödenheter		-766 084	-954 820
Övriga externa kostnader		-1 508 840	-1 419 587
Personalkostnader	2	-763 592	-609 327
Av- och nedskrivningar av materiella och immateriella anläggningstillgångar		-257 073	-265 904
Övriga rörelsekostnader		-252 042	-3 116
<b>Summa rörelsekostnader</b>		<b>-3 547 631</b>	<b>-3 252 754</b>
<b>Rörelseresultat</b>		<b>-1 217 540</b>	<b>-1 123 093</b>
<b>Finansiella poster</b>			
Övriga ränteintäkter och liknande resultatposter		51 613	-
Räntekostnader och liknande resultatposter		-1 240	-20
<b>Summa finansiella poster</b>		<b>50 373</b>	<b>-20</b>
<b>Resultat efter finansiella poster</b>		<b>-1 167 167</b>	<b>-1 123 113</b>
<b>Bokslutsdispositioner</b>			
<b>Resultat före skatt</b>		<b>-1 167 167</b>	<b>-1 123 113</b>
<b>Skatter</b>			
<b>Årets resultat</b>		<b>-1 167 167</b>	<b>-1 123 113</b>

## Balansräkning

Belopp i kr	Not	2022-12-31	2021-12-31
<b>TILLGÅNGAR</b>			
<b>Anläggningstillgångar</b>			
<i>Materiella anläggningstillgångar</i>			
Inventarier, verktyg och installationer	3	1 238 369	1 262 060
Förbättringsutgifter på annans fastighet	4		
Byggnader och mark		72 379	76 616
Summa materiella anläggningstillgångar		1 310 748	1 338 676
<b>Summa anläggningstillgångar</b>		1 310 748	1 338 676
<b>Omsättningstillgångar</b>			
<i>Varulager m.m.</i>			
Färdiga varor och handelsvaror		558 002	499 569
Summa varulager		558 002	499 569
<i>Kortfristiga fordringar</i>			
Kundfordringar		135 657	343 313
Övriga fordringar		91 416	453
Förutbetalda kostnader och upplupna intäkter		41 973	-
Summa kortfristiga fordringar		269 046	343 766
<i>Kassa och bank</i>			
Kassa och bank		389 099	52 451
Summa kassa och bank		389 099	52 451
<b>Summa omsättningstillgångar</b>		1 216 147	895 786
<b>SUMMA TILLGÅNGAR</b>		2 526 895	2 234 462

## Balansräkning

<i>Belopp i kr</i>	<i>Not</i>	<i>2022-12-31</i>	<i>2021-12-31</i>
<b>EGET KAPITAL OCH SKULDER</b>			
<b><i>Eget kapital</i></b>			
<i>Bundet eget kapital</i>			
Aktiekapital		884 800	884 800
Summa bundet eget kapital		884 800	884 800
<i>Fritt eget kapital</i>			
Fri överkursfond		185 600	185 600
Balanserat resultat		2 400 622	495 618
Årets resultat		-1 167 167	-1 123 113
Summa fritt eget kapital		1 419 055	-441 895
<b>Summa eget kapital</b>		<b>2 303 855</b>	<b>442 905</b>
<b><i>Långfristiga skulder</i></b>			
Övriga skulder	5	-	1 276 960
Summa långfristiga skulder		-	1 276 960
<b><i>Kortfristiga skulder</i></b>			
Leverantörsskulder		13 107	191 432
Övriga skulder		209 933	271 586
Upplupna kostnader och förutbetalda intäkter		-	51 579
Summa kortfristiga skulder		223 040	514 597
<b>SUMMA EGET KAPITAL OCH SKULDER</b>		<b>2 526 895</b>	<b>2 234 462</b>

## Noter

Belopp i kr om inget annat anges.

### Not 1 Redovisningsprinciper

Årsredovisningen har upprättats i enlighet med Årsredovisningslagen och Bokföringsnämndens allmänna råd BFNAR 2016:10 Årsredovisning i mindre företag.

### Avskrivningsprinciper för anläggningstillgångar

Avskrivningar enligt plan baseras på ursprungliga anskaffningsvärden och beräknad nyttjandeperiod. Följande avskrivningstider tillämpas:

Anläggningstillgångar	År
Materiella anläggningstillgångar:	
-Förbättringsutgifter på annans fastighet	5
-Inventarier, verktyg och installationer	5-10

### Definition av nyckeltal

#### Nettoomsättning

Rörelsens huvudintäkter, fakturerade kostnader, sidointäkter samt intäktskorrigeringar.

#### Resultat efter finansiella poster

Resultat efter finansiella intäkter och kostnader, men före skatter.

#### Soliditet

(Totalt eget kapital + (100% - aktuell bolagsskattesats av obeskattade reserver) ) / Totala tillgångar

## Not 2 Personal

### Personal

	2022-01-01- 2022-12-31	2021-01-01- 2021-12-31
Medelantalet anställda	1	1
<b>Summa</b>	<b>1</b>	<b>1</b>

## Not 3 Inventarier, verktyg och installationer

	2022-12-31	2021-12-31
Akkumulerade anskaffningsvärden:		
-Vid årets början	2 219 560	1 854 772
-Nyanskaffningar	481 187	364 788
-Avyttringar och utrangeringar	-525 803	
Vid årets slut	2 174 944	2 219 560
Akkumulerade avskrivningar enligt plan:		
-Vid årets början	-957 500	-695 833
-Återförda avskrivningar på avyttringar och utrangeringar	273 761	
-Årets avskrivning anskaffningsvärden	-252 836	-261 667

Vid årets slut	-936 575	-957 500
<b>Redovisat värde vid årets slut</b>	<b>1 238 369</b>	<b>1 262 060</b>

#### Not 4 Förbättringsutgifter på annans fastighet


	2022-12-31	2021-12-31
<i>Akkumulerade anskaffningsvärden</i>		
-Vid årets början	84 737	84 737
Vid årets slut	84 737	84 737
<i>Akkumulerade avskrivningar enligt plan:</i>		
-Vid årets början	-8 121	-3 884
-Årets avskrivning enligt plan på anskaffningsvärden	-4 237	-4 237
Vid årets slut	-12 358	-8 121
<b>Redovisat värde vid årets slut</b>	<b>72 379</b>	<b>76 616</b>


#### Not 5 Långfristiga skulder


	2022-12-31	2021-12-31
Följande belopp förfaller till betalning senare än fem år efter balansdagen	-	1 276 960
<b>Totalt</b>	<b>-</b>	<b>1 276 960</b>

### Underskrifter

Stockholm

  
2023-06-08  
Lennart Johansson Datum  
Styrelseordförande

  
2023-06-08  
Magnus Eklind Datum  
Styrelseledamot

  
2023-06-08  
Olof Eklind Datum  
Styrelseledamot

2023070321541