

Styrelsen och verkställande direktören för

# Caravan-Trailer, Engstrand & Co. Aktiebolag

Org nr 556117-6230

får härmed avge

## Årsredovisning och koncernredovisning

för räkenskapsåret 2021-09-01 - 2022-08-31

Innehållsförteckning:	Sida
Förvaltningsberättelse	1
Resultaträkning - koncernen	3
Balansräkning - koncernen	4
Kassaflödesanalys - koncern	6
Resultaträkning - moderföretag	7
Balansräkning - moderföretag	8
Kassaflödesanalys - moderföretag	10
Noter	11
Underskrifter	24

### Fastställelseintyg

Undertecknad styrelseledamot i Caravan-Trailer, Engstrand & Co. Aktiebolag intygar härmed dels att denna kopia av årsredovisningen och koncernredovisningen överensstämmer med originalet, dels att resultat- och balansräkningen samt koncernresultat- och koncernbalansräkningen fastställts på ordinarie årsstämma 2023-02-28. Stämman beslöt också att godkänna styrelsens förslag till resultatdisposition i moderföretaget

Örebro, 2023-02-28

  
Amer Engstrand  
Verkställande direktör

## Förvaltningsberättelse

### Allmänt om verksamheten

#### **Moderföretag**

Bolagets säte är Örebro.

Bolagets huvudsakliga verksamhet är försäljning och service av husbilar och husvagnar. Företaget är branchansvarig för Hymer och Carado husbilar i Sverige. Bolaget marknadsför HYMER husbilar via numera sex egna försäljningskontor som ligger i bolagets egna fastigheter i Örebro, Stockholm, Ängelholm, Göteborg, Umeå och Lomma samt via fristående återförsäljare inom Sverige. I Umeå saluförs bland annat Hymer, Carado och Dethleffs husbilar, i Örebro finns även ett försäljningskontor för Carado och Burstner husbilar i en separat fastighet. Företaget bedriver ingen i miljöhänseende tillståndspliktig verksamhet.

Bolaget är delägare till 91% i P Hansen Caravan AB 556892-3626.

Bolaget är delägare till 33,3% i Birsta Husbil AB org.nr 556882-0178.

Bolaget är delägare till 49% i intressebolaget Erwin Hymer Group Sverige AB orgnr 556886-7724.

Bolaget är familjeägt.

#### **Väsentliga händelser under räkenskapsåret**

En ny fastighet i Lomma har färdigställts och invigts under 2022.

### Utveckling av företagets verksamhet, resultat och ställning

#### **Koncern**

Belopp TSEK	2022-08-31	2021-08-31
Nettoomsättning	532 926	572 657
Balansomslutning	382 387	398 293
Soliditet	86	70

Definitioner: se not 29

#### **Moderföretag**

Belopp TSEK	2022-08-31	2021-08-31	2020-08-31	2019-08-31	2018-08-31
Nettoomsättning	504 841	544 165	474 253	457 983	427 442
Balansomslutning	379 809	396 362	379 295	363 313	322 524
Resultat efter finansiella poster	60 535	62 330	41 687	32 316	40 494
Avkastning på sysselsatt kapital %	19	19	13	10	15
Avkastning på eget kapital %	12	22	18	16	23
Soliditet	87	71	61	55	54

Definitioner: se not 29

#### **Hållbarhetsupplysningar**

Målsättningen med bolagets hållbarhetsarbete är att succesivt koppla verksamhetens agerande till de globala målen för hållbar utveckling. Hållbarhetsredovisningen redovisas i sin helhet på [www.hymercenter.se/om-oss/hallbarhetsrapport](http://www.hymercenter.se/om-oss/hallbarhetsrapport).

7

## Eget kapital

### Förändring i Eget Kapital

	Aktie- kapital	Övrigt tillskjutet kapital	Reserver
<i>Koncernen</i>			
Ingående balans 2021-09-01	500 000	100 000	-
Eget kapital 2022-08-31	500 000	100 000	-
		<i>Annat eget kapital inkl årets resultat</i>	<i>Innehav utan best. inflytande</i>
<i>Koncernen</i>			
Ingående balans 2021-09-01		278 988 457	252 786
Effekt av rättelse av fel		-24	-
Justerad ingående balans 2021-09-01		278 988 433	252 786
<i>Årets resultat</i>		<u>49 348 737</u>	<u>90 548</u>
Eget kapital 2022-08-31		328 337 170	343 334
	<i>Aktie- kapital</i>	<i>Reserv- fond</i>	<i>Balanserad vinst</i>
<b>Moderföretag</b>			<i>Årets vinst</i>
Vid årets början	500 000	100 000	216 947 618
Omföring av föreg års vinst			54 760 683
Årets resultat			-54 760 683
<b>Vid årets slut</b>	<b>500 000</b>	<b>100 000</b>	<b>271 708 301</b>
			36 399 357

### Förslag till disposition beträffande bolagets vinst eller förlust

Styrelsen föreslår att fritt eget kapital, kronor 308 107 658, disponeras enligt följande:

	Belopp i SEK
Balanseras i ny räkning	308 107 658
<b>Summa</b>	<b>308 107 658</b>

Vad beträffar koncernens och moderföretagets resultat och ställning i övrigt, hänvisas till efterföljande resultat- och balansräkningar med tillhörande noter.

## Resultaträkning - koncernen

Belopp i SEK	Not	2021-09-01- 2022-08-31	2020-09-01- 2021-08-31
<b>Rörelsens intäkter</b>			
Nettoomsättning	2	532 926 119	572 656 754
Övriga rörelseintäkter	3	1 098 259	1 704 488
		<u>534 024 378</u>	<u>574 361 242</u>
<b>Rörelsens kostnader</b>			
Råvaror och förnödenheter		-418 539 983	-453 866 785
Övriga externa kostnader	4	-18 579 993	-15 123 993
Personalkostnader	5	-36 413 405	-32 794 471
Av- och nedskrivningar av materiella och immateriella anläggningstillgångar		-4 076 961	-9 772 543
		<u>56 414 036</u>	<u>62 803 450</u>
<b>Rörelseresultat</b>			
<b>Resultat från finansiella poster</b>			
Resultat från andelar i intresseföretag och gemensamt styrda företag	6	1 960 000	-
Ränteintäkter och liknande resultatposter	6	4 318 946	3 692 625
Räntekostnader och liknande resultatposter	7	-844 743	-2 048 875
		<u>61 848 239</u>	<u>64 447 200</u>
<b>Resultat efter finansiella poster</b>			
		<u>61 848 239</u>	<u>64 447 200</u>
<b>Resultat före skatt</b>			
Skatt på årets resultat	8	-12 408 954	-13 547 189
		<u>49 439 285</u>	<u>50 900 011</u>
<b>Årets resultat</b>			
Hänförligt till			
Moderföretagets aktieägare		49 348 737	50 714 815
Innehav utan bestämmande inflytande		90 548	185 196

2023032109516

## Balansräkning - koncernen

Belopp i SEK	Not	2022-08-31	2021-08-31
<b>TILLGÅNGAR</b>			
<b>Anläggningstillgångar</b>			
<i>Materiella anläggningstillgångar</i>			
Byggnader och mark	10	183 162 576	129 184 922
Markanläggning	11	11 351 280	3 226 011
Inventarier, verktyg och installationer	14	12 948 178	9 361 200
Pågående nyanläggningar och förskott avseende materiella anläggningstillgångar	12	-	33 886 664
		<u>207 462 034</u>	<u>175 658 797</u>
<i>Finansiella anläggningstillgångar</i>			
Andelar i intresseföretag och gemensamt styrda företag	16	724 502	724 502
Andra långfristiga fordringar		2 701 000	2 768 275
		<u>3 425 502</u>	<u>3 492 777</u>
<b>Summa anläggningstillgångar</b>		<u>210 887 536</u>	<u>179 151 574</u>
<b>Omsättningstillgångar</b>			
<i>Varulager m m</i>			
Färdiga varor och handelsvaror		105 203 246	91 730 168
		<u>105 203 246</u>	<u>91 730 168</u>
<i>Kortfristiga fordringar</i>			
Kundfordringar		5 435 664	5 883 804
Fordringar hos intresseföretag och gemensamt styrda företag		1 960 000	-
Övriga fordringar		4 914 344	5 032 506
Förutbetalda kostnader och upplupna intäkter	18	1 448 760	1 625 962
		<u>13 758 768</u>	<u>12 542 272</u>
<b>Kassa och bank</b>	19	52 537 225	114 868 592
<b>Summa omsättningstillgångar</b>		<u>171 499 239</u>	<u>219 141 032</u>
<b>SUMMA TILLGÅNGAR</b>		<u>382 386 775</u>	<u>398 292 606</u>

2023032109517

## Balansräkning - koncernen

Belopp i SEK	Not	2022-08-31	2021-08-31
<b>EGET KAPITAL OCH SKULDER</b>			
<b>Eget kapital</b>			
Aktiekapital		500 000	500 000
Övrigt tillskjutet kapital		100 000	100 000
Annat Eget Kapital inkl årets resultat		328 337 170	278 988 457
Eget kapital hänförligt till moderföretagets aktieägare		328 937 170	279 588 457
Innehav utan bestämmande inflytande		343 334	252 786
Summa eget kapital		329 280 504	279 841 243
<b>Avsättningar</b>			
Uppskjuten skatteskuld	17	6 016 585	2 805 730
		6 016 585	2 805 730
<b>Långfristiga skulder</b>			
Övriga skulder till kreditinstitut	19	-	53 771 907
Övriga långfristiga skulder		3 525 231	4 662 601
		3 525 231	58 434 508
<b>Kortfristiga skulder</b>			
Skulder till kreditinstitut		4 632 000	6 176 000
Förskott från kunder		4 654 950	6 290 345
Leverantörsskulder		16 088 288	28 319 899
Aktuell skatteskuld		4 876 628	6 008 630
Övriga kortfristiga skulder		10 105 410	7 385 934
Upplupna kostnader och förutbetalda intäkter	25	3 207 179	3 030 317
		43 564 455	57 211 125
<b>SUMMA EGET KAPITAL OCH SKULDER</b>		<b>382 386 775</b>	<b>398 292 606</b>

2023032109518

✓

## Kassaflödesanalys - koncern

<i>Belopp i SEK</i>	<i>Not</i>	<i>2022-08-31</i>
<b>Den löpande verksamheten</b>		
Rörelseresultat		56 414 036
Avskrivningar		4 076 961
Justeringar för poster som inte ingår i kassaflödet, m m		119 586
Erhållna räntor och liknande		4 318 946
Erlagda räntor och liknande		-844 743
Betald skatt		-10 330 094
<b>Kassaflöde från den löpande verksamheten före förändringar av rörelsekapital</b>		<b>53 754 692</b>
<i>Kassaflöde från förändringar i rörelsekapital</i>		
Ökning(-)/Minskning (+) av varulager		-13 473 079
Ökning(-)/Minskning (+) av rörelsefordringar		-1 216 496
Ökning(+)/Minskning (-) av rörelseskulder		-10 970 668
<b>Kassaflöde från den löpande verksamheten</b>		<b>28 094 449</b>
<b>Investeringsverksamheten</b>		
Förvärv av materiella anläggningstillgångar		-35 999 814
<b>Kassaflöde från investeringsverksamheten</b>		<b>-35 999 814</b>
<b>Finansieringsverksamheten</b>		
Förändring lånefordran		67 275
Utdelning från Intresseföretag		1 960 000
Amortering av låneskulder		-56 453 277
<b>Kassaflöde från finansieringsverksamheten</b>		<b>-54 426 002</b>
<b>Årets kassaflöde</b>		<b>-62 331 367</b>
<b>Likvida medel vid årets början</b>		<b>114 868 592</b>
<b>Likvida medel vid årets slut</b>		<b>52 537 225</b>

2023052109519

17

## Resultaträkning - moderföretag

Belopp i SEK	Not	2021-09-01- 2022-08-31	2020-09-01- 2021-08-31
<b>Rörelsens intäkter</b>			
Nettoomsättning	2	504 841 219	544 165 184
Övriga rörelseintäkter	3	912 050	1 566 183
		<u>505 753 269</u>	<u>545 731 367</u>
<b>Rörelsens kostnader</b>			
Råvaror och förnödenheter		-394 937 206	-430 106 106
Övriga externa kostnader	4	-16 669 509	-13 750 683
Personalkostnader	5	-35 060 917	-31 606 625
Av- och nedskrivningar av materiella och immateriella anläggningstillgångar		-4 055 338	-9 750 920
		<u>55 030 299</u>	<u>60 517 033</u>
<b>Rörelseresultat</b>			
<b>Resultat från finansiella poster</b>			
Resultat från andelar i intresseföretag och gemensamt styrda företag	6	1 960 000	-
Ränteutgifter och liknande resultatposter	6	4 318 946	3 692 625
Räntekostnader och liknande resultatposter	7	-773 703	-1 879 917
		<u>60 535 542</u>	<u>62 329 741</u>
<b>Resultat efter finansiella poster</b>			
Bokslutsdispositioner	9	-15 155 969	7 453 914
		<u>45 379 573</u>	<u>69 783 655</u>
<b>Resultat före skatt</b>			
Skatt på årets resultat	8	-8 980 216	-15 022 972
		<u>36 399 357</u>	<u>54 760 683</u>
<b>Årets resultat</b>			

2023032109520

## Balansräkning - moderföretag

Belopp i SEK	Not	2022-08-31	2021-08-31
<b>TILLGÅNGAR</b>			
<b>Anläggningstillgångar</b>			
<b>Materiella anläggningstillgångar</b>			
Byggnader och mark	10	183 162 576	129 184 922
Markanläggning	11	11 351 280	3 226 011
Inventarier, verktyg och installationer	14	12 916 309	9 307 708
Pågående nyanläggningar och förskott avseende materiella anläggningstillgångar	12	-	33 886 664
		<u>207 430 165</u>	<u>175 605 305</u>
<b>Finansiella anläggningstillgångar</b>			
Andelar i koncernföretag	15	4 650 001	4 650 001
Fordringar hos koncernföretag		1 750 292	1 750 292
Andelar i intresseföretag	16	724 502	724 502
Andra långfristiga fordringar		2 701 000	2 701 000
		<u>9 825 795</u>	<u>9 825 795</u>
<b>Summa anläggningstillgångar</b>		<u>217 255 960</u>	<u>185 431 100</u>
<b>Omsättningstillgångar</b>			
<b>Varulager m m</b>			
Färdiga varor och handelsvaror		98 199 913	86 042 103
		<u>98 199 913</u>	<u>86 042 103</u>
<b>Kortfristiga fordringar</b>			
Kundfordringar		4 885 566	2 032 806
Fordringar hos koncernföretag		9 297 953	3 395 020
Fordringar hos intresseföretag		1 960 000	-
Övriga fordringar		4 129 279	3 782 380
Förutbetalda kostnader och upplupna intäkter	18	1 393 193	1 493 292
		<u>21 665 991</u>	<u>10 703 498</u>
<b>Kassa och bank</b>	19	42 687 155	114 185 625
<b>Summa omsättningstillgångar</b>		<u>162 553 059</u>	<u>210 931 226</u>
<b>SUMMA TILLGÅNGAR</b>		<u>379 809 019</u>	<u>396 362 326</u>

2023052109521

## Balansräkning - moderföretag

Belopp i SEK	Not	2022-08-31	2021-08-31
<b>EGET KAPITAL OCH SKULDER</b>			
<b>Eget kapital</b>			
<i>Bundet eget kapital</i>			
Aktiekapital	20	500 000	500 000
Reservfond		100 000	100 000
		<u>600 000</u>	<u>600 000</u>
<i>Fritt eget kapital</i>			
Balanserad vinst	22	271 708 301	216 947 618
Årets resultat		36 399 357	54 760 683
		<u>308 107 658</u>	<u>271 708 301</u>
<b>Summa eget kapital</b>		<u>308 707 658</u>	<u>272 308 301</u>
<b>Obeskattade reserver</b>			
Akkumulerade överavskrivningar	21	5 464 261	4 606 316
Periodiseringsfonder	23	21 497 993	7 200 000
		<u>26 962 254</u>	<u>11 806 316</u>
<b>Avsättningar</b>			
Avsättningar för övriga skatter	17	462 361	373 629
		<u>462 361</u>	<u>373 629</u>
<b>Långfristiga skulder</b>			
Övriga skulder till kreditinstitut	24 19	-	51 632 000
Övriga långfristiga skulder		3 525 231	4 662 601
		<u>3 525 231</u>	<u>56 294 601</u>
<b>Kortfristiga skulder</b>			
Skulder till kreditinstitut		4 632 000	6 176 000
Förskott från kunder		3 553 950	6 290 345
Leverantörsskulder		15 827 026	28 109 945
Aktuell skatteskuld		4 588 423	5 928 241
Övriga kortfristiga skulder		8 419 521	6 214 680
Upplupna kostnader och förutbetalda intäkter	25	3 130 594	2 860 266
		<u>40 151 514</u>	<u>55 579 477</u>
<b>SUMMA EGET KAPITAL OCH SKULDER</b>		<u>379 809 018</u>	<u>396 362 324</u>

2023032109522

7

## Kassaflödesanalys - moderföretag

Belopp i SEK	Not	2022-08-31	2021-08-31
<b>Den löpande verksamheten</b>			
Rörelseresultat		55 030 299	60 517 033
Avskrivningar		4 055 338	9 750 920
Justeringar för poster som inte ingår i kassaflödet, m m		119 584	-292 784
Erhållna räntor och liknande		4 318 946	3 692 625
Erlagda räntor och liknande		-773 703	-1 879 917
Betald skatt		-10 231 302	-10 444 401
<b>Kassaflöde från den löpande verksamheten före förändringar av rörelsekapital</b>		<b>52 519 162</b>	<b>61 343 476</b>
<i>Kassaflöde från förändringar i rörelsekapital</i>			
Ökning(-)/Minskning (+) av varulager		-12 157 810	92 242 121
Ökning(-)/Minskning (+) av rörelsefordringar		-10 962 493	-2 423 546
Ökning(+)/Minskning (-) av rörelseskulder		-12 544 145	22 340 362
<b>Kassaflöde från den löpande verksamheten</b>		<b>16 854 714</b>	<b>173 502 413</b>
<b>Investeringsverksamheten</b>			
Förvärv av materiella anläggningstillgångar		-35 999 814	-34 340 130
Försäljning av materiella anläggningstillgångar		-	500 160
<b>Kassaflöde från investeringsverksamheten</b>		<b>-35 999 814</b>	<b>-33 839 970</b>
<b>Finansieringsverksamheten</b>			
Förändring lånefordran		-	-1 050 000
Utdelning från Intresseföretag		1 960 000	
Amortering av låneskulder		-54 313 370	-57 158 024
<b>Kassaflöde från finansieringsverksamheten</b>		<b>-52 353 370</b>	<b>-58 208 024</b>
<b>Årets kassaflöde</b>		<b>-71 498 470</b>	<b>81 454 419</b>
<b>Likvida medel vid årets början</b>		<b>114 185 625</b>	<b>32 731 206</b>
<b>Likvida medel vid årets slut</b>		<b>42 687 155</b>	<b>114 185 625</b>

2023032109523

27

## Noter

### Not 1 Redovisningsprinciper

Belopp i SEK om inget annat anges.

#### Allmänna redovisningsprinciper

Årsredovisningen har upprättats i enlighet med årsredovisningslagen och Bokföringsnämndens allmänna råd BFNR 2012:1 Årsredovisning och koncernredovisning (K3).

Redovisningsprinciperna är oförändrade jämfört med tidigare år.

#### Koncernredovisning

Koncernredovisningen är upprättad enligt förvärvsmetoden. Koncernredovisningen omfattar moderföretaget samt dotterföretag. Med dotterföretag avses de företag i vilka moderföretaget, direkt eller indirekt, har ett bestämmande inflytande. I normalfallet avser detta företag där moderföretaget innehar mer än 50% av rösterna. I koncernredovisningen ingår dotterföretagen från den dagen koncernen erhåller bestämmande inflytande tills den dag det inte längre föreligger. Dotterföretagens redovisningsprinciper överensstämmer med koncernens redovisningsprinciper i övrigt.

I koncernredovisningen faller koncernföretagens bokslutsdispositioner bort och ingår i det redovisade resultatet efter avdrag för uppskjuten skatt. Detta innebär att koncernföretagens obeskattade reserver i koncernens balansräkning fördelas mellan uppskjuten skatteskuld och eget kapital. Minoritetens andel av årets resultat redovisas direkt i anslutning till Årets resultat samt eget kapital som hänför sig till minoriteten återfinns på en separat rad i koncernens egna kapital.

#### Intäktsredovisning

Försäljning av varor redovisas vid leverans av produkter till kunden när väsentliga risker och fördelar övergår, i enlighet med försäljningsvillkoren. Försäljningen redovisas efter avdrag för moms och rabatter.

#### Leasingavtal

Samtliga leasingavtal, oavsett om de är finansiella eller operationella, redovisas som hyresavtal (operationella leasingavtal). Leasingavgiften kostnadsförs linjärt över leasingperioden.

#### Inkomstskatter

Aktuell skatt, liksom förändring av uppskjuten skatt, redovisas i resultaträkningen om inte skatten är hänförlig till en händelse eller transaktion som redovisas direkt i eget kapital. Skatteeffekter av poster som redovisas mot eget kapital, redovisas mot eget kapital. På grund av sambandet mellan redovisning och beskattning särredovisas inte den uppskjutna skatteskulden som är hänförlig till obeskattade reserver. Uppskjuten skatteskuld redovisas som avsättning.

#### Andelar i koncernföretag och intresseföretag

Aktier och andelar i koncern och intresseföretag redovisas till anskaffningsvärde efter avdrag för aktuella nedskrivningar.

#### Imateriella anläggningstillgångar

Det har visat sig att avskrivningstakten på Goodwill vid tidigare köpet av Caravan Center Umeå inte motsvarade förväntad avkastning. Goodwill var övervärderad i samband med köpet och återstående restvärde skrevs av per 2021-08-31.

#### Materiella anläggningstillgångar

Materiella anläggningstillgångar redovisas till anskaffningsvärde minskat med avskrivningar. I anskaffningsvärdet ingår utgifter som direkt kan hänföras till förvärvet av tillgången. När komponent i en anläggningstillgång byts ut, utrangeras eventuell kvarvarande komponent och den nya komponentens anskaffningsvärde aktiveras.

Tillkommande utgifter som avser tillgångar som inte delas upp i komponenter läggs till anskaffningsvärdet om de beräknas ge företaget framtida ekonomiska fördelar, till den del tillgångens prestanda ökar i förhållande till tillgångens värde vid anskaffningstidpunkten. Utgifter för löpande reparation och underhåll redovisas som kostnader. Realisationsvinst respektive realisationsförlust vid avyttring av en anläggningstillgång redovisas som Övrig rörelseintäkt respektive Övrig rörelsekostnad. Materiella anläggningstillgångar skrivs av systematiskt över tillgångens bedömda nyttjandeperiod. När tillgångarnas avskrivningsbara belopp fastställs, beaktas i förekommande fall tillgångens restvärde.

Linjär avskrivningsmetod används för samtliga typer av materiella tillgångar. Avskrivning på övervärden genom

2023032109524

fusion har anpassats till anläggningstillgångens beräknade avskrivningsperiod.  
Följande avskrivningstider tillämpas:

	Antal år
Maskiner o inventarier	5-25
Byggnader:	
Stommar	100
Stomkompletteringar, innerväggar mm	20-50
Installationer, värme, el, VVS, ventilation mm	20-50
Yttre ytskick, fasader, yttertak mm	15-50
Markanläggning	20

#### Kundfordringar och övriga fordringar

Fordringar redovisas som omsättningstillgångar med undantag för poster med förfallodag mer än 12 månader efter balansdagen, vilka klassificeras som anläggningstillgångar. Fordringar tas upp till det belopp som förväntas bli inbetalt efter avdrag för individuellt bedömda osäkra fordringar.

#### Låneskulder och leverantörsskulder

Låneskulder och leverantörsskulder redovisas initialt till anskaffningsvärde efter avdrag för transaktionskostnader. Skiljer sig det redovisade beloppet från det belopp som ska återbetalas vid förfallotidpunkten periodiseras mellanskillnaden som räntekostnad över lånets löptid med hjälp av instrumentets effektivränta. Härigenom överensstämmer vid förfallotidpunkten det redovisade beloppet och det belopp som ska återbetalas.

#### Varulager

Varulager har värderats till det lägsta av dess anskaffningsvärde och dess nettoförsäljningsvärde på balansdagen. Med nettoförsäljningsvärdet avses varornas beräknade försäljningspris, minskat med försäljningskostnader. Den valda värderingsmetoden innebär att eventuell inkurans i varulagret har beaktats och from 2021.08.31 tillämpas ny metod varpå lager äldre än 4 år skrivs av helt för reservdelar.

#### Utländska valutor

Tillgångar och skulder i utländsk valuta värderas till balansdagens kurs.

#### Kassaflödesanalys

Kassaflödesanalysen upprättas enligt indirekt metod. Det redovisade kassaflödet omfattar endast transaktioner som medför in- eller utbetalningar. Kassaflödet redovisas på: den löpande verksamheten, investerings- och finansieringsverksamheten.

#### Bokslutsdispositioner i moderbolaget

Förändringar av obeskattade reserver redovisas som bokslutsdispositioner i resultaträkningen. Koncernbidrag redovisas som bokslutsdispositioner.

#### Värderingsprinciper mm

Tillgångar, avsättningar och skulder har värderats utifrån anskaffningsvärden om inget annat anges nedan.

### Not 2 Nettoomsättning per rörelsegren och geografisk marknad

	2021-09-01- 2022-08-31	2020-09-01- 2021-08-31
<b>Koncern</b>		
Nettoomsättning per rörelsegren		
Varor	532 926 119	572 656 754
	<u>532 926 119</u>	<u>572 656 754</u>
	-	-
<b>Moderföretag</b>		
Nettoomsättning per rörelsegren		
Varor	504 841 219	544 165 184
	<u>504 841 219</u>	<u>544 165 184</u>
	-	-

### Not 3 Övriga rörelseintäkter

	2021-09-01- 2022-08-31	2020-09-01- 2021-08-31
<b>Koncern</b>		
Provisionsintäkter	900 650	740 186
Försäkringsersättning	5 000	82 945
Bidrag personal	203 710	270 783
Fora personal	22 060	187 168
Övrigt	-33 160	423 406
Summa	1 098 260	1 704 488
<b>Moderföretag</b>		
Provisionsintäkter	753 715	732 501
Försäkringsersättning	5 000	82 945
Bidrag personal	203 710	270 783
Fora perssonal	22 060	187 168
Övrigt	-72 435	292 786
Summa	912 050	1 566 183

### Not 4 Arvode och kostnadsersättning till revisorer

	2021-09-01- 2022-08-31	2020-09-01- 2021-08-31
<b>Koncern</b>		
Revisionsuppdrag	167 700	132 500
Summa	167 700	132 500
<b>Moderföretag</b>		
Revisionsuppdrag	124 200	90 100
Summa	124 200	90 100

2023032109526

2

## Not 5 Anställda, personalkostnader och arvoden till styrelse

### Medelantalet anställda

	2021-09-01- 2022-08-31	Varav män	2020-09-01- 2021-08-31	Varav män
<b>Moderföretag</b>				
Sverige	60	46	58	47
Totalt moderföretaget	60	46	58	47
<b>Dotterföretag</b>				
Sverige	2	2	2	2
Totalt dotterföretag	2	2	2	2
<b>Koncernen totalt</b>	<b>62</b>	<b>48</b>	<b>60</b>	<b>49</b>

### Löner och andra ersättningar samt sociala kostnader, inklusive pensionskostnader

	2021-09-01- 2022-08-31	2020-09-01- 2021-08-31
<b>Moderföretag</b>		
Löner och andra ersättningar styrelse och VD	2 763 900	2 755 771
Löner och andra ersättningar övriga	21 425 589	18 142 706
Sociala kostnader	10 375 082	10 091 595
(varav pensionskostnader) 1)	2 084 180	2 708 976
<b>Koncern</b>		
Löner och andra ersättningar styrelse och VD	3 291 900	3 195 771
Löner och ersättningar övriga anställda	21 789 195	10 399 040
Sociala kostnader	10 794 244	10 505 917
(varav pensionskostnader) 2)	2 246 139	2 856 070

1) Av moderföretagets pensionskostnader avser 366 529 kr (fg år 309 465 kr ) företagets ledning avseende 5 (5) personer.

2) Av koncernens pensionskostnader avser 528 489 kr (fg år 410 465) företagets ledning avseende 6 (6) personer.

## Not 6 Ränteintäkter och liknande resultatposter

	2021-09-01- 2022-08-31	2020-09-01- 2021-08-31
<b>Koncern</b>		
Utdelning från Intresseföretag	1 960 000	-
Ränteintäkter, övriga	3 238 558	3 108 340
Valutakursvinster	1 080 387	584 285
	6 278 945	3 692 625
<b>Moderföretag</b>		
Utdelning från Intresseföretag	1 960 000	-
Ränteintäkter, övriga	3 238 558	3 108 340
Valutakursvinster	1 080 387	584 285
	6 278 945	3 692 625

2

## Not 7 Räntekostnader och liknande resultatposter

	2021-09-01- 2022-08-31	2020-09-01- 2021-08-31
<b>Koncern</b>		
Räntekostnader, övriga	844 743	2 048 875
	<u>844 743</u>	<u>2 048 875</u>
<b>Moderföretag</b>		
Räntekostnader, övriga	773 703	1 879 917
	<u>773 703</u>	<u>1 879 917</u>

## Not 8 Skatt på årets resultat

	2021-09-01- 2022-08-31	2020-09-01- 2021-08-31
<b>Koncern</b>		
Aktuell skatt	9 198 092	14 993 963
Uppskjuten skatt i övervärde fastighet	88 732	88 732
Uppskjuten skatt i obeskattade reserver	3 122 129	-1 535 506
	<u>12 408 953</u>	<u>13 547 189</u>
<b>Moderföretag</b>		
Aktuell skatt	8 891 484	14 934 240
Uppskjuten skatt i övervärde fastighet	88 732	88 732
	<u>8 980 216</u>	<u>15 022 972</u>

## Avstämning effektiv skatt

	2021/2022		2020/2021	
<b>Koncernen</b>		<b>Procent</b>		<b>Belopp</b>
Resultat före skatt	61 848 239		64 447 200	
Skatt enligt gällande skattesats	20,6%	12 740 737	21,4%	13 791 700
Ej skattepliktiga intäkter		-403 760		-
Ej avdragsgilla kostnader		71 118		64 561
Avgår skatt i obeskattade reserver		-3 122 130		1 535 506
Underskottsavdrag		-		-337 800
Schablonränta på periodiseringsfond		7 416		13 279
Övrigt, avskr byggnad skattemässig del		-95 289		-73 283
<b>Aktuell skatt</b>		<b>9 198 092</b>		<b>14 993 963</b>
<b>Moderföretaget</b>				
Resultat före skatt		45 379 573		69 783 655
Skatt enligt gällande skattesats	20,6%	9 348 192	21,4%	14 933 702
Ej skattepliktiga intäkter		-403 760		-
Ej avdragsgilla kostnader		34 925		60 542
Schablonränta på periodiseringsfond		7 416		13 279
Övrigt, avskr byggnad skattemässig del		-95 289		-73 283
<b>Aktuell skatt</b>		<b>8 891 484</b>		<b>14 934 240</b>

2025032109528

14

## Not 9 Bokslutsdispositioner, moderbolaget

	2021-09-01- 2022-08-31	2020-09-01- 2021-08-31
Periodiseringsfond, årets avsättning	14 297 993	-
Periodiseringsfond, årets återföring	-	-5 210 526
Avskrivning utöver plan	857 976	-2 243 388
<b>Summa</b>	<b>15 155 969</b>	<b>-7 453 914</b>

## Not 10 Byggnader och mark

	2022-08-31	2021-08-31
<b>Koncern</b>		
<i>Akkumulerade anskaffningsvärden:</i>		
-Vid årets början	151 760 906	151 760 906
- Omklassificering från pågående nyanläggning	33 886 664	-
-Nyanskaffningar	<u>21 868 778</u>	=
-Vid årets slut	207 516 348	151 760 906
<i>Akkumulerade avskrivningar:</i>		
-Vid årets början	-22 575 984	-20 838 268
-Årets avskrivning	<u>-1 777 789</u>	<u>-1 737 716</u>
-Vid årets slut	-24 353 773	-22 575 984
Redovisat värde vid årets slut	<b>183 162 575</b>	<b>129 184 922</b>
<b>Moderföretag</b>		
<i>Akkumulerade anskaffningsvärden:</i>		
-Vid årets början	151 760 906	151 760 906
Omklassificering från pågående nyanläggning	33 886 664	-
-Nyanskaffningar	<u>21 868 778</u>	=
Vid årets slut	207 516 348	151 760 906
<i>Akkumulerade avskrivningar:</i>		
-Vid årets början	-22 575 984	-20 838 268
-Årets avskrivning	<u>-1 777 789</u>	<u>-1 737 716</u>
Vid årets slut	-24 353 773	-22 575 984
<b>Redovisat värde vid årets slut</b>	<b>183 162 575</b>	<b>129 184 922</b>
<b>Varav mark</b>		
Koncernen		
Akkumulerade anskaffningsvärden	<u>68 673 952</u>	<u>68 673 952</u>
<b>Redovisat värde vid årets slut</b>	<b>68 673 952</b>	<b>68 673 952</b>
Moderföretaget		
Akkumulerade anskaffningsvärden	<u>68 673 952</u>	<u>68 673 952</u>
<b>Redovisat värde vid årets slut</b>	<b>68 673 952</b>	<b>68 673 952</b>

2023032109529

## Not 11 Markanläggning

	2022-08-31	2021-08-31
<b>Koncern</b>		
Ingående anskaffningsvärde:	4 442 496	4 442 496
Årets anskaffningsvärde	<u>8 271 502</u>	-
Utgående anskaffningsvärde	12 713 998	4 442 496
Ingående avskrivning	-1 216 485	-1 071 386
-Årets avskrivning	<u>-146 233</u>	<u>-145 099</u>
Utgående avskrivning	-1 362 718	-1 216 485
Redovisat värde vid årets slut	<b>11 351 280</b>	<b>3 226 011</b>
<b>Moderföretag</b>		
Ingående anskaffningsvärden:	4 442 496	4 442 496
Årets anskaffningsvärde	<u>8 271 502</u>	-
Utgående anskaffningsvärde	12 713 998	4 442 496
Ingående avskrivning	-1 216 485	-1 071 386
Årets avskrivning	<u>-146 233</u>	<u>-145 099</u>
Utgående avskrivning	-1 362 718	-1 216 485
Redovisat värde vid årets slut	<b>11 351 280</b>	<b>3 226 011</b>

## Not 12 Pågående nyanläggningar och förskott materiella anläggningstillgångar

	2022-08-31	2021-08-31
<b>Koncern</b>		
Vid årets början	33 886 664	1 145 998
Årets investeringar	-	32 740 666
Omklassificeringar	<u>-33 886 664</u>	-
Redovisat värde vid årets slut	-	33 886 664
<b>Moderföretag</b>		
Vid årets början	33 886 664	1 145 998
Årets investeringar	-	32 740 666
Omklassificeringar	<u>-33 886 664</u>	-
Redovisat värde vid årets slut	-	33 886 664

## Not 13 Goodwill

	2022-08-31	2021-08-31
<b>Koncern</b>		
<i>Akkumulerade anskaffningsvärden:</i>		
-Vid årets början	-	11 500 000
-Utrangerat	-	<u>-11 500 000</u>
Vid årets slut	-	-
<i>Akkumulerade avskrivningar:</i>		
-Vid årets början	-	-5 558 333
Årets avskrivning	-	-5 941 667
-Utrangerat	-	11 500 000
Redovisat värde vid årets slut	-	-
<b>Moderföretag</b>		
<i>Akkumulerade anskaffningsvärden:</i>		
-Vid årets början	-	11 500 000
-Utrangerat	-	<u>-11 500 000</u>
Vid årets slut	-	-
<i>Akkumulerade avskrivningar:</i>		
-Vid årets början	-	-5 558 333

2023032109530

-Årets avskrivning	-	-5 941 667
-Utrangering	=	11 500 000
Vid årets slut	-	-
<b>Redovisat värde vid årets slut</b>	-	-

## Not 14 Inventarier, verktyg och installationer

	2022-08-31	2021-08-31
<b>Koncern</b>		
<i>Akkumulerade anskaffningsvärden:</i>		
-Vid årets början	21 728 157	20 872 610
-Nyanskaffningar	5 859 534	1 652 578
-Avyttringar och utrangeringar	-571 900	-797 031
-Vid årets slut	27 015 791	21 728 157
<i>Akkumulerade avskrivningar:</i>		
-Vid årets början	-12 366 957	-11 008 553
-Återförda avskrivningar på avyttringar och utrangeringar	452 283	589 657
-Årets avskrivning	-2 152 939	-1 948 061
-Vid årets slut	-14 067 613	-12 366 957
<b>Redovisat värde vid årets slut</b>	<b>12 948 178</b>	<b>9 361 200</b>
<b>Moderföretag</b>		
<i>Akkumulerade anskaffningsvärden:</i>		
-Vid årets början	21 508 642	20 706 210
-Nyanskaffningar	5 859 534	1 599 463
-Avyttringar och utrangeringar	-571 900	-797 031
-Vid årets slut	26 796 276	21 508 642
<i>Akkumulerade avskrivningar:</i>		
-Vid årets början	-12 200 934	-10 864 153
-Återförda avskrivningar på avyttringar och utrangeringar	452 283	589 657
-Årets avskrivning	-2 131 316	-1 926 438
-Vid årets slut	-13 879 967	-12 200 934
<b>Redovisat värde vid årets slut</b>	<b>12 916 309</b>	<b>9 307 708</b>

2023032109531

A

## Not 15 Andelar i koncernföretag - Moderföretag

	2022-08-31	2021-08-31
<i>Akkumulerade anskaffningsvärden:</i>		
-Vid årets början	4 650 001	4 650 001
-Vid årets slut	4 650 001	4 650 001
<b>Redovisat värde vid årets slut</b>	<b>4 650 001</b>	<b>4 650 001</b>

### Spec av moderföretagets och koncernens innehav av andelar i koncernföretag

Ägarandelen av kapitalet avses, vilket även överensstämmer med andelen av rösterna för totalt antal aktier.

Moderföretaget har bedömt att bestämmande inflytande föreligger i Dotterföretaget

P Hansen Caravan AB eftersom det finns en överenskommelse med övriga ägare.

Överenskommelsen innebär att moderföretaget har rätt att utforma de finansiella och operativa strategierna.

	Antal andelar	i %	2022-08-31 Redovisat värde	2021-08-31 Redovisat värde
<i>Dotterföretag / Org nr / Säte</i>				
P Hansen Caravan AB 556892-3626		91	4 650 001	4 650 001
			<b>4 650 001</b>	<b>4 650 001</b>

## Not 16 Andelar i intresseföretag och gemensamt styrda företag

	2022-08-31	2021-08-31
<b>Koncern</b>		
<i>Akkumulerade anskaffningsvärden:</i>		
-Vid årets början	724 502	24 500
-Inköp	-	700 002
-Vid årets slut	724 502	724 502
<b>Redovisat värde vid årets slut</b>	<b>724 502</b>	<b>724 502</b>
<b>Moderföretag</b>		
<i>Akkumulerade anskaffningsvärden:</i>		
-Vid årets början	724 502	24 500
-Inköp	-	700 002
Vid årets slut	724 502	724 502
<b>Redovisat värde vid årets slut</b>	<b>724 502</b>	<b>724 502</b>

### Specifikation av moderföretagets och koncernens innehav av andelar i intresseföretag

<i>Intresseföretag / org nr, säte</i>	<i>Andelar Justerat EK / antal /Årets resultat i % i)</i>	<i>Kapitalan- delens värde i koncernen</i>	<i>Redov värde hos moder- företaget</i>
<b>Direkt ägda</b>			
Erwin Hymer Group Sverige AB 556886-7724, Örebro	49%	24 500	24 500
Birsta Husbil AB, 556882-0178, Sundsvall	33%	700 002	700 002
		724 502	724 502

2023032109532

## Not 17 Uppskjuten skatteskuld

<i>Koncernen</i>	2022-08-31	2021-08-31
Obeskattade reserver x 20,6%	5 554 224	2 432 101
Skillnaden mellan skattemässiga och bokföringsmässiga avskrivningar byggnad och markanläggningar 20,6%	462 361	373 629
	<b>6 016 585</b>	<b>2 805 730</b>

<i>Moderföretaget</i>	2022-08-31	2021-08-31
Skillnad mellan skattemässiga och bokföringsmässiga avskrivningar Byggnad och Markanläggning x 20,6%	462 361	373 629
	<b>462 361</b>	<b>373 629</b>

## Not 18 Förutbetalda kostnader och upplupna intäkter

	2022-08-31	2021-08-31
<b>Koncern</b>		
Förutbetalda hyror	299 668	456 549
Förutbetalda försäkringar	539 699	543 036
Upplupna räntor	418 732	289 736
Övrigt	190 661	336 641
	<b>1 448 760</b>	<b>1 625 962</b>

<b>Moderföretag</b>		
Förutbetalda hyror	299 668	372 949
Förutbetalda försäkringar	539 699	535 164
Upplupna räntor	418 732	289 736
Övrigt	135 094	295 442
	<b>1 393 193</b>	<b>1 493 291</b>

## Not 19 Checkräkningskredit

	2022-08-31	2021-08-31
<b>Koncernen</b>		
Beviljad kreditlimit	35 250 000	35 250 000
Outnyttjad del	-35 250 000	-33 110 093
<b>Utnyttjat kreditbelopp</b>	-	<b>2 139 907</b>

<b>Moderföretaget</b>		
Beviljad kreditlimit	30 000 000	30 000 000
Outnyttjad del	-30 000 000	-30 000 000
<b>Utnyttjat kreditbelopp</b>	-	-

## Not 20 Antal aktier och kvotvärde

	2022-08-31	2021-08-31
antal aktier	5 000	5 000
kvotvärde	500	500

2023032109533

B

## Not 21 Ackumulerade överavskrivningar

	2022-08-31	2021-08-31
Inventarier, verktyg och installationer	5 464 261	4 606 315
	<b>5 464 261</b>	<b>4 606 315</b>

## Not 22 Disposition av vinst eller förlust

Styrelsen föreslår att fritt eget kapital, kronor 308107658, disponeras enligt följande:

Balanseras i ny räkning	308 107 658
<b>Summa</b>	<b>308 107 658</b>

## Not 23 Periodiseringsfonder

	2022-08-31	2021-08-31
Periodiseringsfond, avsatt vid beskattningsår 2017	7 200 000	7 200 000
Periodiseringsfond, avsatt vid beskattningsår 2022	14 297 993	-
	<b>21 497 993</b>	<b>7 200 000</b>

Av periodiseringsfonder utgör 4 387 800 kr (1 483 200 kr) uppskjuten skatt

## Not 24 Långfristiga skulder

	2022-08-31	2021-08-31
<b>Koncern</b>		
Skulder som förfaller senare än ett år och mindre än 5 år från balansdagen	3 525 231	58 434 508
Skulder som förfaller senare än fem år från balansdagen	-	-
	<b>3 525 231</b>	<b>58 434 508</b>
<b>Moderföretag</b>		
Skulder som förfaller senare än ett år och mindre än 5 år från balansdagen	3 525 231	56 294 601
Skulder som förfaller senare än fem år från balansdagen	-	-
	<b>3 525 231</b>	<b>56 294 601</b>

## Not 25 Upplupna kostnader och förutbetalda intäkter

	2022-08-31	2021-08-31
<b>Koncernen</b>		
Semesterskuld	2 053 264	1 763 020
Sociala avgifter	626 033	549 049
Avtalade försäkringsavgifter	327 656	245 080
Utgiftsräntor	27 126	222 668
Löneskuld	3 100	30 500
Övriga skulder	170 000	220 000
<b>Moderföretaget</b>		
Semesterskuld	2 043 157	1 678 897
Sociala avgifter	625 001	523 524
Avtalade försäkringsavgifter	327 656	245 080
Utgiftsräntor	21 680	222 265
Löneskuld	3 100	30 500
Övriga skulder	110 000	160 000
	<b>3 130 594</b>	<b>2 860 266</b>

## Not 26 Ställda säkerheter och eventualförpliktelser - moderföretaget

### Ställda säkerheter

	2022-08-31	2021-08-31
<i>Moderföretaget</i>		
<i>För egna skulder och avsättningar</i>		
Fastighetsinteckningar	76 625 000	76 625 000
Företagsinteckningar	77 000 000	77 000 000
<b>Summa ställda säkerheter</b>	<b>153 625 000</b>	<b>153 625 000</b>

### Eventualförpliktelser

Garantiåtaganden	50 000	50 000
Borgensförbindelse	5 000 000	0

## Not 27 Ställda säkerheter och eventualförpliktelser - koncernen

### Ställda säkerheter

	2022-08-31	2021-08-31
<i>Koncernen</i>		
<i>För egna skulder och avsättningar</i>		
Fastighetsinteckningar	76 625 000	76 625 000
Företagsinteckningar	83 000 000	83 000 000
<b>Summa ställda säkerheter</b>	<b>159 625 000</b>	<b>159 625 000</b>

### Eventualförpliktelser

Garantiåtaganden	50 000	50 000
------------------	--------	--------

## Not 28 Väsentliga händelser efter räkenskapsårets slut

Bolaget ser ett fortsatt stort intresse för husbilar. Eftermarknaden är fortsatt god och förväntas öka, detta kommer att kräva stora investeringar i både personal och lokaler.

2023032109535

13

## Not 29 Nyckeltalsdefinitioner

*Rörelsemarginal:*

Rörelseresultat / Nettoomsättning.

*Balansomslutning:*

Totala tillgångar.

*Avkastning på sysselsatt kapital:*

(Rörelseresultat + finansiella intäkter) / Genomsnittligt sysselsatt kapital.

*Finansiella intäkter:*

Poster i finansnettot som är hänförliga till tillgångar (som ingår i sysselsatt kapital).

*Sysselsatt kapital:*

Totala tillgångar - räntefria skulder.

*Räntefria skulder:*

Skulder som inte är räntebärande. Pensionsskulder ses som räntebärande.

*Avkastning på eget kapital:*

Årets resultat hänförligt till mfs aktieägare / Genomsnittligt eget kapital hänförligt till mfs aktieägare.

*Soliditet:*


(Totalt eget kapital + 79,4 % av obeskattade reserver) / Totala tillgångar.

2023032109536


2

## Underskrifter


Örebro 2023-02-28



Ane Engstrand  
Verkställande direktör



Fredrik Engstrand



Christopher Engstrand



Gunilla Engstrand



Marcus Engstrand

Min revisionsberättelse har lämnats den 2023-02-28



Örjan Alexandersson  
Auktoriserad revisor

2023032109537

## REVISIONSBERÄTTELSE

Till bolagsstämman i Caravan-Trailer, Engstrand & Co. AB  
Org.nr. 556117-6230

### Rapport om årsredovisningen och koncernredovisningen

#### Uttalanden

Jag har utfört en revision av årsredovisningen och koncernredovisningen för Caravan-Trailer, Engstrand & Co. AB för räkenskapsåret 2021-09-01 -- 2022-08-31 med undantag av hållbarhetsrapporten på sidorna 9-10.

Enligt min uppfattning har årsredovisningen och koncernredovisningen upprättats i enlighet med årsredovisningslagen och ger en i alla väsentliga avseenden rättvisande bild av moderbolagets och koncernens finansiella ställning per den 31 augusti 2022 och av dessas finansiella resultat och kassaflöde för året enligt årsredovisningslagen. Mina uttalanden omfattar inte hållbarhetsrapporten på sidorna 9-10. Förvaltningsberättelsen är förenlig med årsredovisningens och koncernredovisningens övriga delar.

Jag tillstyrker därför att bolagsstämman fastställer resultaträkningen och balansräkningen för moderbolaget och för koncernen.

#### Grund för uttalanden

Jag har utfört revisionen enligt International Standards on Auditing (ISA) och god revisionssed i Sverige. Mitt ansvar enligt dessa standarder beskrivs närmare i avsnittet "Revisorns ansvar". Jag är oberoende i förhållande till moderbolaget och koncernen enligt god revisorssed i Sverige och har i övrigt fullgjort mitt yrkesetiska ansvar enligt dessa krav.

Jag anser att de revisionsbevis jag har inhämtat är tillräckliga och ändamålsenliga som grund för mina uttalanden.

#### Övriga upplysningar

Revisionen av årsredovisningen och koncernredovisningen för räkenskapsåret 2020-09-01 -- 2021-08-31 har utförts av en annan revisor som lämnat en revisionsberättelse daterad 21 februari 2022 med omodifierade uttalanden i Rapport om årsredovisningen och koncernredovisningen.

#### Styrelsens och verkställande direktörens ansvar

Det är styrelsen och verkställande direktören som har ansvaret för att årsredovisningen och koncernredovisningen upprättas och att de ger en rättvisande bild enligt årsredovisningslagen. Styrelsen och verkställande direktören ansvarar även för den interna kontroll som de bedömer är nödvändig för att upprätta en årsredovisning och koncernredovisning som inte innehåller några väsentliga felaktigheter, vare sig dessa beror på oegentligheter eller misstag.

Vid upprättandet av årsredovisningen och koncernredovisningen ansvarar styrelsen och verkställande direktören för bedömningen av bolagets och koncernens förmåga att fortsätta verksamheten. De upplyser, när så är tillämpligt, om förhållanden som kan påverka förmågan att fortsätta verksamheten och att använda antagandet om fortsatt drift. Antagandet om fortsatt drift tillämpas dock inte om beslut har fattats om att avveckla verksamheten.

#### Revisorns ansvar

Mina mål är att uppnå en rimlig grad av säkerhet om huruvida årsredovisningen och koncernredovisningen som helhet inte innehåller några väsentliga felaktigheter, vare sig dessa beror på

oegentligheter eller misstag, och att lämna en revisionsberättelse som innehåller mina uttalanden. Rimlig säkerhet är en hög grad av säkerhet, men är ingen garanti för att en revision som utförs enligt ISA och god revisionssed i Sverige alltid kommer att upptäcka en väsentlig felaktighet om en sådan finns. Felaktigheter kan uppstå på grund av oegentligheter eller misstag och anses vara väsentliga om de enskilt eller tillsammans rimligen kan förväntas påverka de ekonomiska beslut som användare fattar med grund i årsredovisningen och koncernredovisningen.

Som del av en revision enligt ISA använder jag professionellt omdöme och har en professionellt skeptisk inställning under hela revisionen. Dessutom:

- identifierar och bedömer jag riskerna för väsentliga felaktigheter i årsredovisningen och koncernredovisningen, vare sig dessa beror på oegentligheter eller misstag, utformar och utför granskningsåtgärder bland annat utifrån dessa risker och inhämtar revisionsbevis som är tillräckliga och ändamålsenliga för att utgöra en grund för mina uttalanden. Risken för att inte upptäcka en väsentlig felaktighet till följd av oegentligheter är högre än för en väsentlig felaktighet som beror på misstag, eftersom oegentligheter kan innefatta agerande i maskopi, förfalskning, avsiktliga utelämnanden, felaktig information eller åsidosättande av intern kontroll.


- skaffar jag mig en förståelse av den del av bolagets interna kontroll som har betydelse för min revision för att utforma granskningsåtgärder som är lämpliga med hänsyn till omständigheterna, men inte för att uttala mig om effektiviteten i den interna kontrollen.

- utvärderar jag lämpligheten i de redovisningsprinciper som används och rimligheten i styrelsens och verkställande direktörens uppskattningar i redovisningen och tillhörande upplysningar.

- drar jag en slutsats om lämpligheten i att styrelsen och verkställande direktören använder antagandet om fortsatt drift vid upprättandet av årsredovisningen och koncernredovisningen. Jag drar också en slutsats, med grund i de inhämtade revisionsbevisen, om huruvida det finns någon väsentlig osäkerhetsfaktor som avser sådana händelser eller förhållanden som kan leda till betydande tvivel om bolagets och koncernens förmåga att fortsätta verksamheten. Om jag drar slutsatsen att det finns en väsentlig osäkerhetsfaktor, måste jag i revisionsberättelsen fästa uppmärksamheten på upplysningarna i årsredovisningen och koncernredovisningen om den väsentliga osäkerhetsfaktorn eller, om sådana upplysningar är otillräckliga, modifiera uttalandet om årsredovisningen och koncernredovisningen. Mina slutsatser baseras på de revisionsbevis som inhämtas fram till datumet för revisionsberättelsen. Dock kan framtida händelser eller förhållanden göra att ett bolag och en koncern inte längre kan fortsätta verksamheten.

- utvärderar jag den övergripande presentationen, strukturen och innehållet i årsredovisningen och koncernredovisningen, däribland upplysningarna, och om årsredovisningen och koncernredovisningen återger de underliggande transaktionerna och händelserna på ett sätt som ger en rättvisande bild.

Jag måste informera styrelsen om bland annat revisionens planerade omfattning och inriktning samt tidpunkten för den. Jag måste också informera om betydelsefulla iakttagelser under revisionen, däribland de eventuella betydande brister i den interna kontrollen som jag identifierat.



## Rapport om andra krav enligt lagar och andra författningar

### Uttalanden

Utöver min revision av årsredovisningen och koncernredovisningen har jag även utfört en revision av styrelsens och verkställande direktörens förvaltning för Caravan-Trailer, Engstrand & Co. AB för räkenskapsåret 2021-09-01 -- 2022-08-31 samt av förslaget till dispositioner beträffande bolagets vinst eller förlust.

Jag tillstyrker att bolagsstämman disponerar vinsten enligt förslaget i förvaltningsberättelsen och beviljar styrelsens ledamöter och verkställande direktören ansvarsfrihet för räkenskapsåret.

### Grund för uttalanden

Jag har utfört revisionen enligt god revisions sed i Sverige. Mitt ansvar enligt denna beskrivs närmare i avsnittet "Revisorns ansvar". Jag är oberoende i förhållande till moderbolaget och koncernen enligt god revisors sed i Sverige och har i övrigt fullgjort mitt yrkesetiska ansvar enligt dessa krav.

Jag anser att de revisionsbevis jag har inhämtat är tillräckliga och ändamålsenliga som grund för mina uttalanden.

### Styrelsens och verkställande direktörens ansvar

Det är styrelsen som har ansvaret för förslaget till dispositioner beträffande bolagets vinst eller förlust. Vid förslag till utdelning innefattar detta bland annat en bedömning av om utdelningen är försvarlig med hänsyn till de krav som bolagets och koncernens verksamhetsart, omfattning och risker ställer på storleken av bolagets och koncernens egna kapital, konsolideringsbehov, likviditet och ställning i övrigt.

Styrelsen ansvarar för bolagets organisation och förvaltningen av bolagets angelägenheter. Detta innefattar bland annat att fortlöpande bedöma bolagets och koncernens ekonomiska situation och att tillse att bolagets organisation är utformad så att bokföringen, medelsförvaltningen och bolagets ekonomiska angelägenheter i övrigt kontrolleras på ett betryggande sätt. Verkställande direktören ska sköta den löpande förvaltningen enligt styrelsens riktlinjer och anvisningar och bland annat vidta de åtgärder som är nödvändiga för att bolagets bokföring ska fullgöras i överensstämmelse med lag och för att medelsförvaltningen ska skötas på ett betryggande sätt.

### Revisorns ansvar

Mitt mål beträffande revisionen av förvaltningen, och därmed mitt uttalande om ansvarsfrihet, är att inhämta revisionsbevis för att med en rimlig grad av säkerhet kunna bedöma om någon styrelseledamot eller verkställande direktören i något väsentligt avseende:

- företagit någon åtgärd eller gjort sig skyldig till någon försummelse som kan föranleda ersättningsskyldighet mot bolaget, eller
- på något annat sätt handlat i strid med aktiebolagslagen, årsredovisningslagen eller bolagsordningen.

Mitt mål beträffande revisionen av förslaget till dispositioner av bolagets vinst eller förlust, och därmed mitt uttalande om detta, är att med rimlig grad av säkerhet bedöma om förslaget är förenligt med aktiebolagslagen.

Rimlig säkerhet är en hög grad av säkerhet, men ingen garanti för att en revision som utförs enligt god revisions sed i Sverige alltid kommer att upptäcka åtgärder eller försummelser som kan föranleda ersättningsskyldighet mot bolaget, eller att ett förslag till dispositioner av bolagets vinst eller förlust inte är förenligt med aktiebolagslagen.

Som en del av en revision enligt god revisions sed i Sverige använder jag professionellt omdöme och har en professionellt skeptisk inställning under hela revisionen. Granskningen av


förvaltningen och förslaget till dispositioner av bolagets vinst eller förlust grundar sig främst på revisionen av räkenskaperna. Vilka tillkommande granskningsåtgärder som utförs baseras på min professionella bedömning med utgångspunkt i risk och väsentlighet. Det innebär att jag fokuserar granskningen på sådana åtgärder, områden och förhållanden som är väsentliga för verksamheten och där avsteg och överträdelser skulle ha särskild betydelse för bolagets situation. Jag går igenom och prövar fattade beslut, beslutsunderlag, vidtagna åtgärder och andra förhållanden som är relevanta för mitt uttalande om ansvarsfrihet. Som underlag för mitt uttalande om styrelsens förslag till dispositioner beträffande bolagets vinst eller förlust har jag granskat om förslaget är förenligt med aktiebolagslagen.

### Revisorns yttrande avseende den lagstadgade hållbarhetsrapporten

Det är styrelsen som har ansvaret för hållbarhetsrapporten och för att den är upprättad i enlighet med årsredovisningslagen.

Min granskning har skett enligt FAR:s rekommendation RevR 12 Revisorns yttrande om den lagstadgade hållbarhetsrapporten. Detta innebär att min granskning av hållbarhetsrapporten har en annan inriktning och en väsentligt mindre omfattning jämfört med den inriktning och omfattning som en revision enligt International Standards on Auditing och god revisions sed i Sverige har. Jag anser att denna granskning ger mig tillräcklig grund för mitt uttalande. En hållbarhetsrapport har upprättats.

Örebro den 28 februari 2023



Örjan Alexandersson  
Auktoriserad revisor