

202309070357

# ÅRSREDOVISNING

2022-07-01 - 2023-06-30

för


## WERELL FÖRVALTNING AB

556268-5411

### FASTSTÄLLELSEINTYG

Jag får härmed intyga, dels att denna kopia av årsredovisningen överensstämmer med originalet, dels att ovanstående resultaträkning och balansräkning fastställts på årsstämma den 1 september 2023. Tillika får jag intyga att årsstämman beslutat att disponera vinsten i enlighet med förslaget i förvaltningsberättelsen.

Tumba den 1 september 2023



Håkan Werell

# ÅRSREDOVISNING

## för

# WERELL FÖRVALTNING AB

Styrelsen för Werell Förvaltning AB, med säte i Botkyrka, får härmed avge årsredovisning för räkenskapsåret 2022-07-01 - 2023-06-30.

Årsredovisningen är upprättad i svenska kronor.

### Förvaltningsberättelse

#### Allmänt om verksamheten

Bolaget bedriver värdepappersförvaltning.

#### Koncernen

Bolaget är ett helägt dotterbolag till Werell Intressenter AB, org. nr 556678-1836, med säte i Botkyrka.

<b>Flerårsöversikt</b>	<u>2022/23</u>	<u>2021/22</u>	<u>2020/21</u>	<u>2019/20</u>
Nettoomsättning	--	--	--	--
Resultat efter fin. poster	1 056 008	812 619	580 856	1 504 520
Soliditet	73%	73%	76%	75%
<b>Förändringar i eget kapital</b>	<u>Aktiekapital</u>	<u>Reservfond</u>	<u>Balanserat resultat</u>	<u>Årets resultat</u>
Ingående belopp	100 000	20 000	16 917 349	675 818
Resultatdisposition			675 818	-675 818
Årets resultat	==	==	==	<u>763 662</u>
Utgående belopp	100 000	20 000	17 593 167	763 662

**Resultatdisposition**

Till årsstämmans förfogande står:

från föregående år balanserad vinst	17 593 167
jämte årets resultat	<u>763 662</u>
Totalt	18 356 829

Styrelsen föreslår att vinsten disponeras så att:


i ny räkning överföres	<u>18 356 829</u>
Totalt	18 356 829

Beträffande bolagets resultat och ställning i övrigt hänvisas till nedanstående resultat- och balansräkning jämte tillhörande tilläggsupplysningar och noter.



2023090700360

<b>RESULTATRÄKNING</b>	<b>2022-07-01</b>	<b>2021-07-01</b>
	<b><u>-2023-06-30</u></b>	<b><u>-2022-06-30</u></b>
<u>Rörelseintäkter</u>		
Övriga rörelseintäkter	160 960	145 178
<u>Rörelsekostnader</u>		
Övriga externa kostnader	<u>-147 798</u>	<u>-149 354</u>
<b>RÖRELSERESULTAT</b>	13 162	-4 176
<u>Finansiella poster</u>		
Resultat från övriga finansiella anläggningstillgångar	1 599 471	1 355 571
Övriga ränteintäkter och liknande resultatposter	10 498	5 000
Nedskrivningar av finansiella anläggningstillgångar	-250 000	-304 862
Räntekostnader och liknande resultatposter	<u>-317 123</u>	<u>-238 914</u>
Summa finansiella poster	<u>1 042 846</u>	<u>816 795</u>
<b>RESULTAT EFTER FINANSIELLA POSTER</b>	1 056 008	812 619
<u>Bokslutsdispositioner</u>		
Förändring av periodiseringsfonder, not 5	<u>-10 000</u>	<u>130 000</u>
<b>RESULTAT FÖRE SKATT</b>	1 046 008	942 619
Skatt på årets resultat	<u>-282 346</u>	<u>-266 801</u>
<b>ÅRETS RESULTAT</b>	<b>763 662</b>	<b>675 818</b>



2023090700361

<b>BALANSRÄKNING</b>	<b><u>2023-06-30</u></b>	<b><u>2022-06-30</u></b>
<b>TILLGÅNGAR</b>		
<b>Anläggningstillgångar</b>		
<u>Finansiella anläggningstillgångar</u>		
Andra långfristiga värdepappersinnehav, not 2	<u>18 535 672</u>	<u>22 853 376</u>
<b>Summa anläggningstillgångar</b>	18 535 672	22 853 376
<b>Omsättningstillgångar</b>		
<u>Kortfristiga fordringar</u>		
Övriga fordringar	26 877	99 765
Förutbetalda kostnader och upplupna intäkter	<u>281 880</u>	<u>132 617</u>
Summa kortfristiga fordringar	308 757	232 382
<u>Kortfristiga placeringar</u>		
Övriga kortfristiga placeringar	2 830 057	1 233 689
Kassa och bank	<u>6 586 678</u>	<u>2 761 079</u>
<b>Summa omsättningstillgångar</b>	<u>9 725 492</u>	<u>4 227 150</u>
<b>SUMMA TILLGÅNGAR</b>	<b>28 261 164</b>	<b>27 080 526</b>

u

<b>BALANSRÄKNING FORTS.</b>	<b><u>2023-06-30</u></b>	<b><u>2022-06-30</u></b>
<b>EGET KAPITAL OCH SKULDER</b>		
<b>Eget Kapital</b>		
<u>Bundet eget kapital</u>		
Aktiekapital (1.000 aktier)	100 000	100 000
Reservfond	<u>20 000</u>	<u>20 000</u>
Summa bundet eget kapital	120 000	120 000
<u>Fritt eget kapital</u>		
Balanserat resultat	17 593 167	16 917 349
Årets resultat	<u>763 662</u>	<u>675 818</u>
Summa fritt eget kapital	<u>18 356 829</u>	<u>17 593 167</u>
<b>Summa eget kapital</b>	18 476 829	17 713 167
<u>Obeskattade reserver</u>		
Periodiseringsfonder	2 536 000	2 526 000
<u>Kortfristiga skulder</u>		
Skulder till koncernföretag	563 719	563 719
Skatteskulder	76 346	--
Upplupna kostnader och förubetalda intäkter	20 268	--
Övriga skulder	<u>6 588 002</u>	<u>6 277 640</u>
Summa kortfristiga skulder	<u>7 248 335</u>	<u>6 841 359</u>
<b>SUMMA EGET KAPITAL OCH SKULDER</b>	<b>28 261 164</b>	<b>27 080 526</b>

**Noter**Redovisningsprinciper

Årsredovisningen har upprättats enligt årsredovisningslagen och BFNAR 2016:10 om årsredovisning i mindre bolag (K2).

Definition av nyckeltal

Soliditet                      Justerat eget kapital/balansomslutning

**Not 1 - Anställda och löner**

Bolaget saknar anställda. Inga löner eller andra ersättningar har utbetalats varken i år eller föregående år.

**Not 2 - Andra långfristiga värdepappersinnehav**2023-06-302022-06-30

Avser placeringar i företagsobligationer

Anskaffningsvärde

19 785 672

23 853 376

Nedskrivningar

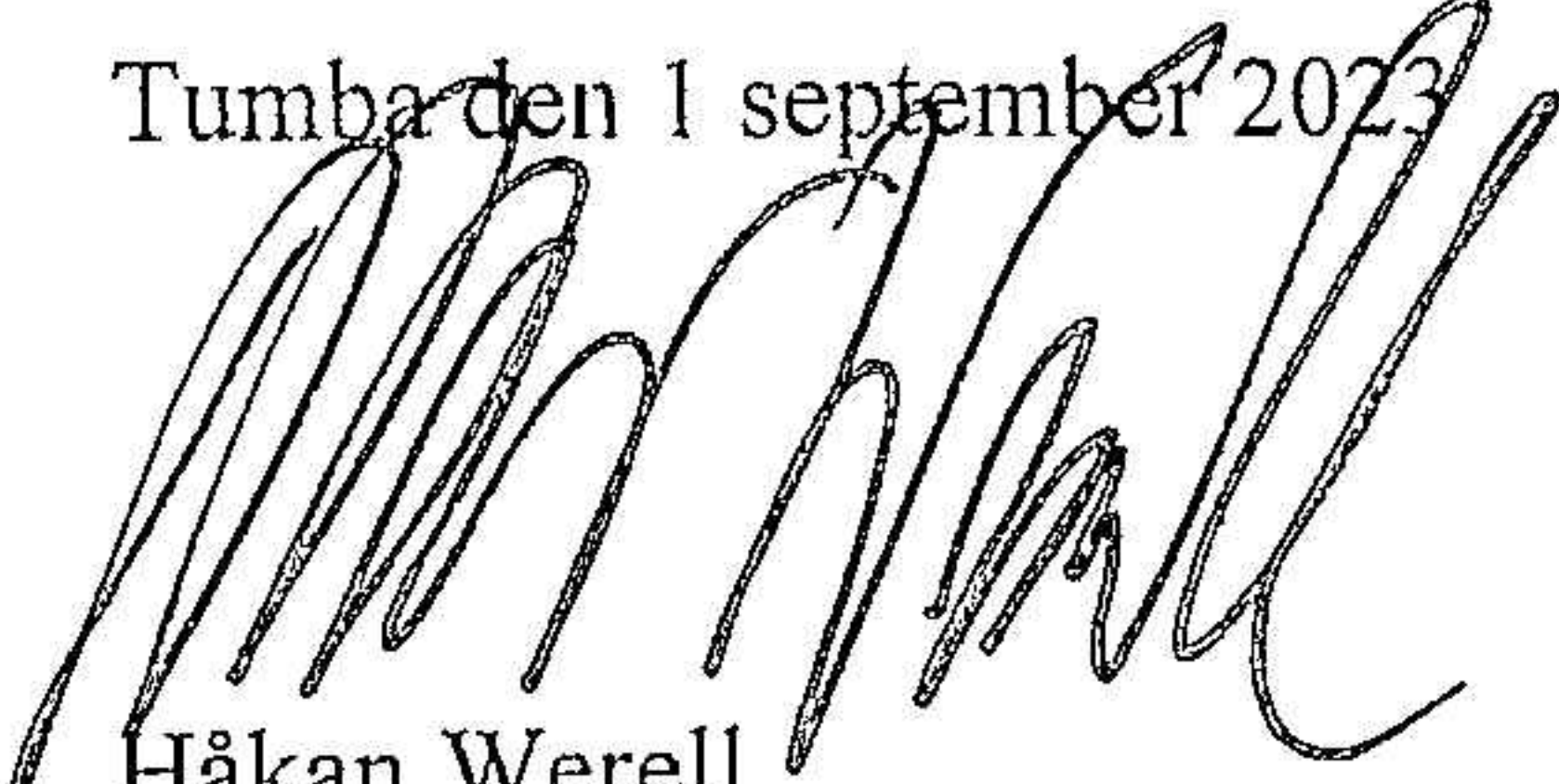
-1 250 000-1 000 000

Bokfört värde

18 535 672

22 853 376

Tumba den 1 september 2023

  
Håkan Werell