


2023061903950

Undertecknad Verkställande Direktör i Motorbranschens Bärningstjänst i Malmö AB med org. nr: 556097-1789 intygar härmed, dels att denna kopia av årsredovisningen och revisionsberättelsen överensstämmer med originalet, dels att resultat- och balansräkning fastställts på årsstämma den 20 april 2023.

Stämman beslöt tillika godkänna styrelsens förslag till vinstdisposition.



Stefan Nilsson den 9 juni 2023

## Årsredovisning för räkenskapsåret 2022-01-01 - 2022-12-31

Styrelsen och verkställande direktören för Motorbranschens Bärningstjänst i Malmö AB avger härmed följande årsredovisning.

| Innehåll               | Sida |
|------------------------|------|
| Förvaltningsberättelse | 2    |
| Resultaträkning        | 3    |
| Balansräkning          | 4    |
| Noter                  | 6    |

Styrelsens säte: Malmö

Alla belopp redovisas, om inte annat anges, i svenska kronor (SEK).

## Förvaltningsberättelse

### Verksamheten

#### Allmänt om verksamheten

Bolaget bedriver bärnings- transport- och bogseringstjänster samt annan räddningstjänst.

| Flerårsöversikt                         | 2022   | 2021   | 2020   | 2019   |
|---|--------|--------|--------|--------|
| Nettoomsättning (tkr)                   | 14 419 | 16 454 | 15 515 | 16 596 |
| Resultat efter finansiella poster (tkr) | -729   | 781    | 1 053  | 1 096  |
| Balansomslutning                        | 17 100 | 17 142 | 15 810 | 14 994 |
| Soliditet (%)                           | 80     | 83     | 87     | 85     |

### Förändring i eget kapital

|   | Aktie-<br>kapital | Reserv-<br>fond | Balanserat<br>resultat | Årets<br>resultat |
|---|-------------------|-----------------|------------------------|-------------------|
| Belopp vid årets ingång                     | 150 000           | 45 000          | 10 732 306             | 1 093 389         |
| Resultatdisposition enligt<br>bolagsstämma: |                   |                 |                        |                   |
| Balanseras i ny räkning                     |                   |                 | 1 093 389              | -1 093 389        |
| Årets resultat                              |                   |                 |                        | 3 148             |
| <b>Belopp vid årets utgång</b>              | <b>150 000</b>    | <b>45 000</b>   | <b>11 825 695</b>      | <b>3 148</b>      |

### Förslag till resultatdisposition

Styrelsen föreslår att till förfogande stående vinstmedel

|                  |                   |
|------------------|-------------------|
| Balanserad vinst | 11 825 695        |
| Årets vinst      | 3 148             |
|                  | <b>11 828 843</b> |

disponeras så att

|                        |                   |
|------------------------|-------------------|
| I ny räkning överföres | 11 828 843        |
|                        | <b>11 828 843</b> |

4

## Balansräkning

|   | Not | 2022-12-31        | 2021-12-31        |
|---|-----|-------------------|-------------------|
| <b>TILLGÅNGAR</b>   |     |                   |                   |
| <b>Anläggningstillgångar</b>  |     |                   |                   |
| <i>Materiella anläggningstillgångar</i>   |     |                   |                   |
| Byggnader   | 3   | 6 062 004         | 6 322 416         |
| Inventarier, verktyg och installationer   | 4,5 | 6 474 781         | 4 050 886         |
| Pågående nyanläggningar och förskott<br>avseende materiella anläggningstillgångar |     | 0                 | 488 662           |
|   |     | <b>12 536 785</b> | <b>10 861 964</b> |
| <i>Finansiella anläggningstillgångar</i>  |     |                   |                   |
| Andelar i intresseföretag   | 6   | 20 000            | 20 000            |
| Andra långfristiga värdepappersinnehav  | 7   | 28 200            | 28 200            |
|   |     | <b>48 200</b>     | <b>48 200</b>     |
| <b>Summa anläggningstillgångar</b>  |     | <b>12 584 985</b> | <b>10 910 164</b> |
| <b>Omsättningstillgångar</b>  |     |                   |                   |
| <i>Kortfristiga fordringar</i>  |     |                   |                   |
| Kundfordringar  |     | 820 036           | 950 812           |
| Övriga fordringar   |     | 565 810           | 310 095           |
| Förutbetalda kostnader och upplupna intäkter                                      |     | 52 439            | 63 500            |
|   |     | <b>1 438 285</b>  | <b>1 324 407</b>  |
| <i>Kassa och bank</i>   |     | 3 076 464         | 4 907 338         |
| <b>Summa omsättningstillgångar</b>  |     | <b>4 514 749</b>  | <b>6 231 745</b>  |
| <b>SUMMA TILLGÅNGAR</b>   |     | <b>17 099 734</b> | <b>17 141 909</b> |

## Resultaträkning

|   | Not | 2022-01-01<br>-2022-12-31 | 2021-01-01<br>-2021-12-31 |
|---|-----|---------------------------|---------------------------|
| <i>Rörelseintäkter</i>                            |     |                           |                           |
| Nettoomsättning                                   |     | 14 418 859                | 16 453 989                |
| Övriga rörelseintäkter                            |     | 200 000                   | 47 233                    |
| <b>Summa rörelseintäkter</b>                      |     | <b>14 618 859</b>         | <b>16 501 222</b>         |
| <i>Rörelsekostnader</i>                           |     |                           |                           |
| Övriga externa kostnader                          |     | -11 149 653               | -11 495 672               |
| Personalkostnader                                 | 2   | -1 931 037                | -2 240 235                |
| Avskrivningar av materiella anläggningstillgångar |     | -2 240 516                | -1 970 136                |
| <b>Summa rörelsekostnader</b>                     |     | <b>-15 321 206</b>        | <b>-15 706 043</b>        |
| <b>Rörelseresultat</b>                            |     | <b>-702 347</b>           | <b>795 179</b>            |
| <i>Finansiella poster</i>                         |     |                           |                           |
| Övriga ränteintäkter och liknande resultatposter  |     | 340                       | 115                       |
| Räntekostnader och liknande resultatposter        |     | -27 294                   | -13 817                   |
| <b>Summa finansiella poster</b>                   |     | <b>-26 954</b>            | <b>-13 702</b>            |
| <b>Resultat efter finansiella poster</b>          |     | <b>-729 301</b>           | <b>781 477</b>            |
| <i>Bokslutsdispositioner</i>                      |     |                           |                           |
| Förändring av periodiseringsfonder                |     | 725 000                   | -400 000                  |
| Förändring av överavskrivningar                   |     | 30 000                    | 1 000 000                 |
| <b>Resultat före skatt</b>                        |     | <b>25 699</b>             | <b>1 381 477</b>          |
| Skatt på årets resultat                           |     | -22 551                   | -288 088                  |
| <b>Årets resultat</b>                             |     | <b>3 148</b>              | <b>1 093 389</b>          |

## Balansräkning

|  | Not | 2022-12-31        | 2021-12-31        |
|--|-----|-------------------|-------------------|
| <b>EGET KAPITAL OCH SKULDER</b>              |     |                   |                   |
| <b>Eget kapital</b>                          |     |                   |                   |
| <i>Bundet eget kapital</i>                   |     |                   |                   |
| Aktiekapital                                 |     | 150 000           | 150 000           |
| Reservfond                                   |     | 45 000            | 45 000            |
|  |     | <b>195 000</b>    | <b>195 000</b>    |
| <i>Fritt eget kapital</i>                    |     |                   |                   |
| Balanserat resultat                          |     | 11 825 695        | 10 732 306        |
| Årets resultat                               |     | 3 148             | 1 093 389         |
|  |     | <b>11 828 843</b> | <b>11 825 695</b> |
| <b>Summa eget kapital</b>                    |     | <b>12 023 843</b> | <b>12 020 695</b> |
| <b>Obeskattade reserver</b> 8                |     |                   |                   |
| Periodiseringsfonder                         |     | 125 000           | 850 000           |
| Överavskrivningar                            |     | 1 970 000         | 2 000 000         |
| <b>Summa obeskattade reserver</b>            |     | <b>2 095 000</b>  | <b>2 850 000</b>  |
| <b>Kortfristiga skulder</b>                  |     |                   |                   |
| Övriga skulder till kreditinstitut           |     | 1 675 987         | 800 000           |
| Leverantörsskulder                           |     | 436 015           | 354 925           |
| Skatteskulder                                |     | 0                 | 0                 |
| Övriga skulder                               |     | 632 696           | 812 666           |
| Upplupna kostnader och förutbetalda intäkter |     | 236 193           | 303 623           |
| <b>Summa kortfristiga skulder</b>            |     | <b>2 980 891</b>  | <b>2 271 214</b>  |
| <b>SUMMA EGET KAPITAL OCH SKULDER</b>        |     | <b>17 099 734</b> | <b>17 141 909</b> |

## Noter

### Not 1. Redovisnings- och värderingsprinciper

#### *Allmänna upplysningar*

Årsredovisningen är upprättad i enlighet med årsredovisningslagen och BFNAR 2016:10, Årsredovisning i mindre aktieföretag (K2).

#### *Fordringar, skulder och avsättningar*

Fordringar har värderats till det lägsta av anskaffningsvärde och det belopp varmed de beräknas bli reglerade. Övriga tillgångar, skulder samt avsättningar har värderats till anskaffningsvärden om annat ej anges.

#### *Poster i utländsk valuta*

Fordringar och skulder i utländsk valuta har värderats till balansdagens kurs. Kursvinster och kursförluster på rörelsefordringar och rörelseskulder redovisas i rörelseresultatet medan kursvinster och kursförluster på finansiella fordringar och skulder redovisas som finansiella poster.

#### *Anläggningstillgångar*

Materiella och immateriella anläggningstillgångar redovisas till anskaffningsvärde minskat med ackumulerade avskrivningar och eventuella nedskrivningar.

Avskrivningsbart belopp utgörs av anskaffningsvärdet med avdrag för beräknat restvärde om detta bedöms vara väsentligt. Avskrivning sker linjärt över den förväntade nyttjandeperioden. Följande nyttjandeperioder tillämpas:

#### *Materiella anläggningstillgångar*

|   |       |
|---|-------|
| Byggnader                               | 25 år |
| Inventarier, verktyg och installationer | 5 år  |

Bilar beräknas ha ett restvärde om 20% efter 5 år. För de bilar som nyttjas längre än så skrivs restvärdet i sin tur av på 5 år. Bilar är, om de finns kvar i verksamheten, på så vis fullt avskrivna efter 10 år. Bedömningen är oförändrad jämfört med föregående år.

#### *Intäktsredovisning*

Företaget intäktsredovisar tjänsteuppdrag till fast pris enligt huvudregeln i BFNAR 2016:10, s.k. "successiv vinstavräkning". Färdigställandegraden beräknas genom att uppskatta hur stor del av den totala tjänsten som utförts per balansdagen.

C

**Not 2. Anställda och personalkostnader**

|                               | 2022 | 2021 |
|-------------------------------|------|------|
| <i>Medelantalet anställda</i> | 3    | 3    |
|                               | 3    | 3    |

**Not 3. Byggnader**

|   | 2022-12-31       | 2021-12-31       |
|---|------------------|------------------|
| Ingående anskaffningsvärden                     | 6 517 950        | 0                |
| Årets anskaffningar                             | 0                | 6 517 950        |
| <b>Utgående ackumulerade anskaffningsvärden</b> | <b>6 517 950</b> | <b>6 517 950</b> |
| Ingående avskrivningar                          | -195 534         | 0                |
| Årets avskrivningar                             | -260 412         | -195 534         |
| <b>Utgående ackumulerade avskrivningar</b>      | <b>-455 946</b>  | <b>-195 534</b>  |
| <b>Utgående redovisat värde</b>                 | <b>6 062 004</b> | <b>6 322 416</b> |

**Not 4. Inventarier, verktyg och installationer**

|   | 2022-12-31      | 2021-12-31      |
|---|-----------------|-----------------|
| Ingående anskaffningsvärden                     | 819 359         | 764 040         |
| Årets anskaffningar                             | 0               | 55 319          |
| <b>Utgående ackumulerade anskaffningsvärden</b> | <b>819 359</b>  | <b>819 359</b>  |
| Ingående avskrivningar                          | -734 003        | -700 929        |
| Årets avskrivningar                             | -26 734         | -33 074         |
| <b>Utgående ackumulerade avskrivningar</b>      | <b>-760 737</b> | <b>-734 003</b> |
| <b>Utgående redovisat värde</b>                 | <b>58 622</b>   | <b>85 356</b>   |

**Not 5. Bilar**

|  | 2022-12-31         | 2021-12-31         |
|--|--------------------|--------------------|
| Ingående anskaffningsvärden                      | 17 077 039         | 17 029 539         |
| Årets anskaffningar                              | 3 915 337          | 385 000            |
| Försäljning/Utrangeringar                        | -1 252 258         | -337 500           |
| Omklassificering från förskott anskaffning bilar | 488 662            | 0                  |
| <b>Utgående ackumulerade anskaffningsvärden</b>  | <b>20 228 780</b>  | <b>17 077 039</b>  |
| Ingående avskrivningar                           | -13 111 509        | -11 531 981        |
| Försäljning/Utrangeringar                        | 1 252 258          | 162 000            |
| Årets avskrivningar                              | -1 953 370         | -1 741 528         |
| <b>Utgående ackumulerade avskrivningar</b>       | <b>-13 812 621</b> | <b>-13 111 509</b> |
| <b>Utgående redovisat värde</b>                  | <b>6 416 159</b>   | <b>3 965 530</b>   |

**Not 6. Andelar i intresseföretag**

|   | 2022-12-31    | 2021-12-31    |
|---|---------------|---------------|
| Ingående anskaffningsvärden                     | 20 000        | 20 000        |
| <b>Utgående ackumulerade anskaffningsvärden</b> | <b>20 000</b> | <b>20 000</b> |
| <b>Utgående redovisat värde</b>                 | <b>20 000</b> | <b>20 000</b> |

**Not 7. Andra långfristiga värdepappersinnehav**

|   | 2022-12-31    | 2021-12-31    |
|---|---------------|---------------|
| Ingående anskaffningsvärden                     | 28 200        | 28 200        |
| <b>Utgående ackumulerade anskaffningsvärden</b> | <b>28 200</b> | <b>28 200</b> |
| <b>Utgående redovisat värde</b>                 | <b>28 200</b> | <b>28 200</b> |

**Not 8 Obeskattade reserver**

|                                | 2022-12-31       | 2021-12-31       |
|--------------------------------|------------------|------------------|
| Periodiseringsfond avsatt 2021 | 125 000          | 400 000          |
| Periodiseringsfond avsatt 2020 | 0                | 450 000          |
| Akkumulerade överavskrivningar | 1 970 000        | 2 000 000        |
|                                | <b>2 095 000</b> | <b>2 850 000</b> |

**Not 9. Ställda säkerheter och eventalförpliktelser**

|   | 2022-12-31     | 2021-12-31     |
|---|----------------|----------------|
| <i>Säkerheter ställda för egna skulder till kreditinstitut:</i> |                |                |
| Fastighetsinteckningar  | 800 000        | 800 000        |
| <b>Summa ställda säkerheter</b>                                 | <b>800 000</b> | <b>800 000</b> |

**Not 10. Nyckeltalsdefinitioner**

*Nettoomsättning*

Rörelsens huvudintäkter, fakturerade kostnader, sidointäkter samt intäktskorrigeringar.

*Resultat efter finansiella poster*

Resultat efter finansiella intäkter och kostnader, men före bokslutsdispositioner och skatt.

*Soliditet (%)*

Justerat eget kapital (eget kapital och obeskattade reserver med avdrag för uppskjuten skatt) i procent av balansomslutningen. Uppskjuten skatt har beräknats till 20,6 %.

*Balansomslutning*

Företagets samlade tillgångar.


Malmö den 20/4- 2023




Bernt Schmidt  
Ordförande



Joakim Söderström



Slavoljub Veljkovic




Stefan Nilsson  
Verkställande direktör



Magnus Pettersson

Vår revisionsberättelse har lämnats den 20/4-2023

Ernst & Young AB



Erik Mauritzson  
Auktoriserad revisor



2023080903836

## Revisionsberättelse

Till bolagsstämman i Motorbranschens Bärningstjänst i Malmö Aktiebolag, org.nr 556097-1789

### Rapport om årsredovisningen

#### Uttalanden

Vi har utfört en revision av årsredovisningen för Motorbranschens Bärningstjänst i Malmö Aktiebolag för räkenskapsåret 2022-01-01 – 2022-12-31.

Enligt vår uppfattning har årsredovisningen upprättats i enlighet med årsredovisningslagen och ger en i alla väsentliga avseenden rättvisande bild av Motorbranschens Bärningstjänst i Malmö Aktiebolags finansiella ställning per den 31 december 2022 och av dess finansiella resultat för året enligt årsredovisningslagen. Förvaltningsberättelsen är förenlig med årsredovisningens övriga delar.

Vi tillstyrker därför att bolagsstämman fastställer resultaträkningen och balansräkningen.

#### Grund för uttalanden

Vi har utfört revisionen enligt International Standards on Auditing (ISA) och god revisionssed i Sverige. Vårt ansvar enligt dessa standarder beskrivs närmare i avsnittet Revisorns ansvar. Vi är oberoende i förhållande till Motorbranschens Bärningstjänst i Malmö Aktiebolag enligt god revisorssed i Sverige och har i övrigt fullgjort vårt yrkesetiska ansvar enligt dessa krav.

Vi anser att de revisionsbevis vi har inhämtat är tillräckliga och ändamålsenliga som grund för våra uttalanden.

#### Styrelsens och verkställande direktörens ansvar

Det är styrelsen och verkställande direktören som har ansvaret för att årsredovisningen upprättas och att den ger en rättvisande bild enligt årsredovisningslagen. Styrelsen och verkställande direktören ansvarar även för den interna kontroll som de bedömer är nödvändig för att upprätta en årsredovisning som inte innehåller några väsentliga felaktigheter, vare sig dessa beror på oegentligheter eller misstag.

Vid upprättandet av årsredovisningen ansvarar styrelsen och verkställande direktören för bedömningen av bolagets förmåga att fortsätta verksamheten. De upplyser, när så är tillämpligt, om förhållanden som kan påverka förmågan att fortsätta verksamheten och att använda antagandet om fortsatt drift. Antagandet om fortsatt drift tillämpas dock inte om beslut har fattats om att avveckla verksamheten.

#### Revisorns ansvar

Våra mål är att uppnå en rimlig grad av säkerhet om att årsredovisningen som helhet inte innehåller några väsentliga felaktigheter, vare sig dessa beror på oegentligheter eller misstag, och att lämna en revisionsberättelse som innehåller våra uttalanden. Rimlig säkerhet är en hög grad av säkerhet, men är ingen garanti för att en revision som utförs enligt ISA och god revisionssed i Sverige alltid kommer att upptäcka en väsentlig felaktighet om en sådan finns. Felaktigheter kan uppstå på grund av oegentligheter eller misstag och anses vara väsentliga om de enskilt eller tillsammans rimligen kan förväntas påverka de ekonomiska beslut som användare fattar med grund i årsredovisningen.

Som del av en revision enligt ISA använder vi professionellt omdöme och har en professionellt skeptisk inställning under hela revisionen. Dessutom:

- identifierar och bedömer vi riskerna för väsentliga felaktigheter i årsredovisningen, vare sig dessa beror på oegentligheter eller misstag, utformar och utför granskningsåtgärder bland annat utifrån dessa risker och inhämtar revisionsbevis som är tillräckliga och ändamålsenliga för att utgöra en grund för våra uttalanden. Risken för att inte upptäcka en väsentlig felaktighet till följd av oegentligheter är högre än för en väsentlig felaktighet som beror på misstag, eftersom oegentligheter kan innefatta agerande i maskopi, förfalskning, avsiktliga utelämnanden, felaktig information eller åsidosättande av intern kontroll.
- skaffar vi oss en förståelse av den del av bolagets interna kontroll som har betydelse för vår revision för att utforma granskningsåtgärder som är lämpliga med hänsyn till omständigheterna, men inte för att uttala oss om effektiviteten i den interna kontrollen.
- utvärderar vi lämpligheten i de redovisningsprinciper som används och rimligheten i styrelsens och verkställande direktörens uppskattningar i redovisningen och tillhörande upplysningar.
- drar vi en slutsats om lämpligheten i att styrelsen och verkställande direktören använder antagandet om fortsatt drift vid upprättandet av årsredovisningen. Vi drar också en slutsats, med grund i de inhämtade revisionsbevisen, om det finns någon väsentlig osäkerhetsfaktor som avser sådana händelser eller förhållanden som kan leda till betydande tvivel om bolagets förmåga att fortsätta verksamheten. Om vi drar slutsatsen att det finns en väsentlig osäkerhetsfaktor, måste vi i revisionsberättelsen fästa uppmärksamheten på upplysningarna i årsredovisningen om den väsentliga osäkerhetsfaktorn eller, om sådana upplysningar är otillräckliga, modifiera uttalandet om årsredovisningen. Våra slutsatser baseras på de revisionsbevis som inhämtas fram till datumet för revisionsberättelsen. Dock kan framtida händelser eller förhållanden göra att ett bolag inte längre kan fortsätta verksamheten.
- utvärderar vi den övergripande presentationen, strukturen och innehållet i årsredovisningen, däribland upplysningarna, och om årsredovisningen återger de underliggande transaktionerna och händelserna på ett sätt som ger en rättvisande bild.

Vi måste informera styrelsen om bland annat revisionens planerade omfattning och inriktning samt tidpunkten för den. Vi måste också informera om betydelsefulla iakttagelser under revisionen, däribland de eventuella betydande brister i den interna kontrollen som vi identifierat.

## Rapport om andra krav enligt lagar och andra författningar

### Uttalanden

Utöver vår revision av årsredovisningen har vi även utfört en revision av styrelsens och verkställande direktörens förvaltning av Motorbranschens Bärningstjänst i Malmö Aktiebolag för räkenskapsåret 2022-01-01 – 2022-12-31 samt av förslaget till dispositioner beträffande bolagets vinst eller förlust.

Vi tillstyrker att bolagsstämman disponerar vinsten enligt förslaget i förvaltningsberättelsen och beviljar styrelsens ledamöter och verkställande direktören ansvarsfrihet för räkenskapsåret.

### Grund för uttalanden

Vi har utfört revisionen enligt god revisionssed i Sverige. Vårt ansvar enligt denna beskrivs närmare i avsnittet Revisorns ansvar. Vi är oberoende i förhållande till Motorbranschens Bärningstjänst i Malmö Aktiebolag enligt god revisorssed i Sverige och har i övrigt fullgjort vårt yrkesetiska ansvar enligt dessa krav.

Vi anser att de revisionsbevis vi har inhämtat är tillräckliga och ändamålsenliga som grund för våra uttalanden.

### Styrelsens och verkställande direktörens ansvar

Det är styrelsen som har ansvaret för förslaget till dispositioner beträffande bolagets vinst eller förlust. Vid förslag till utdelning innefattar detta bland annat en bedömning av om utdelningen är försvarlig med hänsyn till de krav som bolagets verksamhetsart, omfattning och risker ställer på storleken av bolagets egna kapital, konsolideringsbehov, likviditet och ställning i övrigt.

Styrelsen ansvarar för bolagets organisation och förvaltningen av bolagets angelägenheter. Detta innefattar bland annat att fortlöpande bedöma bolagets ekonomiska situation och att tillse att bolagets organisation är utformad så att bokföringen, medelsförvaltningen och bolagets ekonomiska angelägenheter i övrigt kontrolleras på ett betryggande sätt. Verkställande direktören ska sköta den löpande förvaltningen enligt styrelsens riktlinjer och anvisningar och bland annat vidta de åtgärder som är nödvändiga för att bolagets bokföring ska fullgöras i överensstämmelse med lag och för att medelsförvaltningen ska skötas på ett betryggande sätt.

### Revisorns ansvar

Vårt mål beträffande revisionen av förvaltningen, och därmed vårt uttalande om ansvarsfrihet, är att inhämta revisionsbevis för att med en rimlig grad av säkerhet kunna bedöma om någon styrelseledamot eller verkställande direktören i något väsentligt avseende:

- företagit någon åtgärd eller gjort sig skyldig till någon försummelse som kan föranleda ersättningskyldighet mot bolaget, eller
- på något annat sätt handlat i strid med aktiebolagslagen, årsredovisningslagen eller bolagsordningen.

Vårt mål beträffande revisionen av förslaget till dispositioner av bolagets vinst eller förlust, och därmed vårt uttalande om detta, är att med rimlig grad av säkerhet bedöma om förslaget är förenligt med aktiebolagslagen.

Rimlig säkerhet är en hög grad av säkerhet, men ingen garanti för att en revision som utförs enligt god revisionssed i Sverige alltid kommer att upptäcka åtgärder eller försummelser som kan föranleda ersättningskyldighet mot bolaget, eller att ett förslag till dispositioner av bolagets vinst eller förlust inte är förenligt med aktiebolagslagen.

Som en del av en revision enligt god revisionssed i Sverige använder vi professionellt omdöme och har en professionellt skeptisk inställning under hela revisionen. Granskningen av förvaltningen och förslaget till dispositioner av bolagets vinst eller förlust grundar sig främst på revisioner av räkenskaperna. Vilka tillkommande granskningsåtgärder som utförs baseras på vår professionella bedömning med utgångspunkt i risk och väsentlighet. Det innebär att vi fokuserar granskningen på sådana åtgärder, områden och förhållanden som är väsentliga för verksamheten och där avsteg och överträdelser skulle ha särskild betydelse för bolagets situation. Vi går igenom och prövar fattade beslut, beslutsunderlag, vidtagna åtgärder och andra förhållanden som är relevanta för vårt uttalande om ansvarsfrihet. Som underlag för vårt uttalande om styrelsens förslag till dispositioner beträffande bolagets vinst eller förlust har vi granskat om förslaget är förenligt med aktiebolagslagen.

Malmö den 20 april 2023

Ernst & Young AB



Erik Andreas Mauritzson  
Auktoriserad revisor