

Årsredovisning för räkenskapsåret 2023 för CeRaMa org.nr 559429-3796

Styrelsen och verkställande direktören avger följande årsredovisning.

Innehåll	Sida
- förvaltningsberättelse	<u>2</u>
- resultaträkning	<u>4</u>
- balansräkning	<u>6</u>
- noter	<u>9</u>

Om inte annat särskilt anges, redovisas alla belopp i hela kronor. Uppgifter inom parentes avser föregående år.

Fastställelseintyg

Undertecknad styrelseledamot i CeRaMa AB intygar, dels att denna kopia av årsredovisningen stämmer överens med originalet, dels att resultaträkningen och balansräkningen har fastställts på årsstämman 17 april 2024. Årsstämman beslutade att godkänna styrelsens förslag till hur vinsten ska fördelas.

Stockholm 30 september 2024




Underskrift

Ragnar Malmborg

Namnförtydligande

CeRaMa AB
559429-3796



Förvaltningsberättelse

Verksamheten

Allmänt om verksamheten

CeRaMa tillhandahåller rådgivningstjänster för bank och försäkring med fokus på affärsvärden från strategiska digitaliserings- och IT-investeringar. CeRaMa adresserar bara den svenska marknaden och då främst inom Stockholm.

Bolaget har sitt säte i Stockholm.

Väsentliga händelser under räkenskapsåret

CeRaMa AB etablerade sin verksamhet under året och har haft två större rådgivningsuppdrag.

Översikt

	2023
Nettoomsättning, tkr	358
Resultat efter finansiella poster, tkr	195
Soliditet, %	100

Bolaget bildades under 2023.

Förändringar i eget kapital

	Aktie- kapital	Reserv- fond	Balanserat resultat	Årets resultat	Totalt
Belopp vid årets ingång	-	-	-	-	-
Resultatdisposition enligt årsstämman					
– Utdelning	–	–	–	–	–
Årets resultat	–	–	–	194 628	194 628
Belopp vid årets utgång	25 000	0	0	194 628	219 628

Resultatdisposition

Till årsstämmans förfogande står följande vinstmedel:

Balanserat resultat	0
Årets resultat	194 628



Totalt 194 628

Styrelsen föreslår att vinstmedlen disponeras enligt följande

Utdelning till ägarna	0
Balanseras i ny räkning	219 628
Totalt	219 628

2024100302072



2023-04-05
-2023-12-31**Resultaträkning****Rörelseintäkter, lagerförändringar m.m.**

Nettoomsättning	g
Förändring av lager av produkter i arbete, färdiga varor och pågående arbete för annans räkning	0
Övriga rörelseintäkter	0
Summa rörelseintäkter, lagerförändringar m.m.	358 200

Rörelsekostnader

Råvaror och förnödenheter	0
Handelsvaror	0
Övriga externa kostnader	0
Personalkostnader	0
Av- och nedskrivningar av materiella och immateriella anläggningstillgångar	0
Övriga rörelsekostnader	-25 996
Summa rörelsekostnader	-25 996

Rörelseresultat 332 204**Finansiella poster**

Resultat från övriga finansiella anläggningstillgångar	0
Övriga ränteintäkter och liknande resultatposter	0
Räntekostnader och liknande resultatposter	0
Summa finansiella poster	0

Resultat efter finansiella poster 332 204**Bokslutsdispositioner**

Förändring av periodiseringsfonder	-85 022
------------------------------------	---------



	2023-04-05	-2023-12-31
Resultaträkning		
Förändring av överavskrivningar		0
Summa bokslutsdispositioner		-85 022
Resultat före skatt		247 182
Skatter		
Skatt på årets resultat		-52 554
Årets resultat		194 628



Balansräkning

2023-12-31

Tillgångar**Anläggningstillgångar***Materiella anläggningstillgångar*

Byggnader och mark -

Maskiner och andra tekniska anläggningar -

Inventarier, verktyg och installationer -

Summa materiella anläggningstillgångar -*Finansiella anläggningstillgångar*

Andra långfristiga värdepappersinnehav -

Summa finansiella anläggningstillgångar -**Summa anläggningstillgångar** 0**Omsättningstillgångar***Varulager m.m.*

Råvaror och förnödenheter -

Varor under tillverkning -


Färdiga varor och handelsvaror -

Summa varulager -*Kortfristiga fordringar*

Kundfordringar -

Övriga fordringar -

Förutbetalda kostnader och upplupna intäkter -

Summa kortfristiga fordringar 0

Balansräkning**2023-12-31****Tillgångar***Kassa och bank*

Kassa och bank

305 217

Summa kassa och bank

305 217

Summa omsättningstillgångar

305 217

Summa tillgångar

305 217

Balansräkning**2023-
12-31****Eget kapital och skulder****Eget kapital***Bundet eget kapital*

Aktiekapital

25 000

Reservfond

0

Summa bundet eget kapital

0

Fritt eget kapital

Balanserat resultat

0

Årets resultat

194 628

Summa fritt eget kapital

194 628

Summa eget kapital

219 628

Obeskattade reserver

Periodiseringsfonder

85 589



Balansräkning	2023- 12-31
Eget kapital och skulder	
Akkumulerade överavskrivningar	0
Summa obeskattade reserver	85 589
Avsättningar	
Avsättningar för pensioner och liknande förpliktelser enligt lagen (1967:531) om tryggnad av pensionsutfästelse m.m.	0
Övriga avsättningar	0
Summa avsättningar	0
Långfristiga skulder	
Övriga skulder till kreditinstitut	0
Övriga skulder	0
Summa långfristiga skulder	0
Kortfristiga skulder	
Leverantörsskulder	0
Skatteskulder	0
Övriga skulder	0
Upplupna kostnader och förutbetalda intäkter	0
Summa kortfristiga skulder	0
Summa eget kapital och skulder	305 217



Noter


**Upplysningar till resultaträkningen
Not 1 Medelantalet anställda**

2013-04-05
-2023-12-31


Medelantalet anställda

0

Stockholm 2024-04-17



Ragnar Malmberg



Cecilia Frestad Malmberg

Styrelseledamot

