

Årsredovisning

Forsberg & Bromberg Galleri Glas AB

559071-1676

Styrelsen för Forsberg & Bromberg Galleri Glas AB får härmed lämna sin redogörelse för bolagets utveckling under räkenskapsåret 2022-01-01 - 2022-12-31.

Om inte annat särskilt anges, redovisas alla belopp i heltal kr (sek).

INNEHÅLLSFÖRTECKNING	SIDA
- Förvaltningsberättelse	2
- Resultaträkning	3
- Balansräkning	4-5
- Noter	6-7
- Underskrifter	7


FASTSTÄLLELSEINTYG

Undertecknad styrelseledamot i Forsberg & Bromberg Galleri Glas AB intygar, dels att denna kopia av årsredovisningen stämmer överens med originalet, dels att resultaträkningen och balansräkningen har fastställts på årsstämma 2023-05-05.

Årsstämman beslutade att resultatet balanseras i ny räkning.

Stockholm 2023-05-05.


Ernst Forsberg



Årsredovisning

Forsberg & Bromberg Galleri Glas AB

559071-1676

Styrelsen för Forsberg & Bromberg Galleri Glas AB får härmed lämna sin redogörelse för bolagets utveckling under räkenskapsåret 2022-01-01 - 2022-12-31.

Om inte annat särskilt anges, redovisas alla belopp i heltal kr (sek).

INNEHÅLLSFÖRTECKNING	SIDA
- Förvaltningsberättelse	2
- Resultaträkning	3
- Balansräkning	4-5
- Noter	6-7
- Underskrifter	7

AB
EF

Forsberg & Bromberg Galleri Glas AB

559071-1676

FÖRVALTNINGSBERÄTTELSE**VERKSAMHETEN****Allmänt om verksamheten**

Galleri Glas säljer konst i kommission för konstnären, varvid den totala försäljningen av konst för räkenskapsåren 2022 uppgick till 5 256 350 SEK.

Väsentliga händelser under räkenskapsåret

Försäljningen under årets sista kvartal ökade kraftigt och ligger till grund för de höga kunfordringarna vid årets utgång. Sammantaget gör verksamheten sitt starkaste år sett till omsättning och försäljning.

Företaget har sitt säte i Stockholm.

FLERÅRSÖVERSIKT

Beloppen i flerårsöversikten är angivna i tusental kronor om inte annat anges.

	2201-2212	2101-2112	2001-2012	1901-1912
Nettoomsättning	1813	1544	1311	1270
Resultat efter finansiella poster	42	106	-125	-292
Soliditet %	78%	84%	93%	87%

FÖRÄNDRINGAR I EGET KAPITAL

	Aktiekapital	Balanserat resultat	Årets resultat	Totalt
Belopp vid årets ingång	50 000	1 809 972	106 352	1 966 324
<i>Resultatdisposition enligt bolagsstämman:</i>				
Utdelning		-500 000		-500 000
Balanseras i ny räkning		106 352	-106 352	0
Årets resultat			41 586	41 586
Belopp vid årets utgång	50 000	1 416 324	41 586	1 507 910

RESULTATDISPOSITION

Till årsstämmans förfogande står följande vinstmedel

Balanserat resultat	1 416 324
Årets resultat	41 586
<i>Summa</i>	<i>1 457 910</i>

Styrelsen föreslår att

Balanseras i ny räkning	1 457 910
<i>Summa</i>	<i>1 457 910</i>

Bolagets resultat och ställning framgår av efterföljande resultat- och balansräkning med noter.

2023062122681



Forsberg & Bromberg Galleri Glas AB

559071-1676

RESULTATRÄKNING

	2022-01-01	2021-01-01
	2022-12-31	2021-12-31
Rörelseintäkter, lagerförändringar m.m.		
Nettoomsättning	1 812 562	1 544 427
Övriga rörelseintäkter	39 579	0
Summa rörelseintäkter, lagerförändringar m.m.	1 852 141	1 544 427
Rörelsekostnader		
Råvaror och förnödenheter	-21 924	-69 444
Övriga externa kostnader	-1 662 464	-1 149 650
Personalkostnader	-16 901	-15 443
Av- och nedskrivningar av materiella och immateriella anläggningstillgångar	-109 561	-202 429
Summa rörelsekostnader	-1 810 850	-1 436 966
Rörelseresultat	41 291	107 461
Finansiella poster		
Räntekostnader och liknande resultatposter	295	-1 109
Summa finansiella poster	295	-1 109
Resultat efter finansiella poster	41 586	106 352
Resultat före skatt	41 586	106 352
Årets resultat	41 586	106 352

Forsberg & Bromberg Galleri Glas AB

559071-1676

BALANSRÄKNING

		2022-01-01	2021-01-01
	Not	2022-12-31	2021-12-31
TILLGÅNGAR			
Anläggningstillgångar			
<i>Immateriella anläggningstillgångar</i>			
Hyresrätter och liknande rättigheter	1	1 055 959	1 130 959
<i>Summa immateriella anläggningstillgångar</i>		<i>1 055 959</i>	<i>1 130 959</i>
<i>Materiella anläggningstillgångar</i>			
Förbättringsutgifter på annans fastighet	2	0	34 561
<i>Summa materiella anläggningstillgångar</i>		<i>0</i>	<i>34 561</i>
<i>Summa anläggningstillgångar</i>		<i>1 055 959</i>	<i>1 165 520</i>
Omsättningstillgångar			
<i>Kortfristiga fordringar</i>			
Kundfordringar		433 541	184 950
Skattefordran		0	22 224
Övriga kortfristiga fordringar		4 648	2 010
Förutbetalda kostnader och upplupna intäkter		111 571	108 590
<i>Summa kortfristiga fordringar</i>		<i>549 760</i>	<i>317 774</i>
<i>Kassa och bank</i>			
Kassa och bank		325 004	865 645
<i>Summa kassa och bank</i>		<i>325 004</i>	<i>865 645</i>
<i>Summa omsättningstillgångar</i>		<i>874 764</i>	<i>1 183 419</i>
SUMMA TILLGÅNGAR		1 930 723	2 348 939

2023062122682

Forsberg & Bromberg Galleri Glas AB

559071-1676

BALANSRÄKNING

	Not	2022-01-01	2021-01-01
		2022-12-31	2021-12-31
EGET KAPITAL OCH SKULDER			
Eget kapital			
<i>Bundet eget kapital</i>			
Aktiekapital		50 000	50 000
<i>Summa bundet eget kapital</i>		<i>50 000</i>	<i>50 000</i>
<i>Fritt eget kapital</i>			
Balanserat resultat		1 416 324	1 809 972
Årets resultat		41 586	106 352
<i>Summa fritt eget kapital</i>		<i>1 457 910</i>	<i>1 916 324</i>
<i>Summa eget kapital</i>		<i>1 507 910</i>	<i>1 966 324</i>
Kortfristiga skulder			
Leverantörsskulder		104 433	162 161
Övriga skulder	3	318 380	220 454
<i>Summa kortfristiga skulder</i>		<i>422 813</i>	<i>382 615</i>
 SUMMA EGET KAPITAL OCH SKULDER		1 930 723	2 348 939

Handwritten signatures and initials, including a large 'A' and 'AB'.

Forsberg & Bromberg Galleri Glas AB

559071-1676

NOTER**Redovisningsprinciper**

Årsredovisningen har upprättats enligt årsredovisningslagen och BFNAR 2016:10 Årsredovisning i mindre företag (K2).

Immateriella anläggningstillgångar

Avskrivning sker över den förväntade nyttjandeperioden. Nedanstående avskrivningsprocent används.

Typ	Procent	Antal år
Hyseslokal	5	20
Förbättringar hyrd lokal	20	5

Nyckeltalsdefinitioner

Nettoomsättning

Rörelsens huvudintäkter, fakturerade kostnader, sidointäkter samt intäktskorrigeringar.

Resultat efter finansiella poster

Resultat efter finansiella intäkter och kostnader, men före skatter.

Solditet (%)

Justerat eget kapital (eget kapital och obeskattade reserver med avdrag för uppskjuten skatt) i procent av

balansomslutning.

Not 1	Hyresrätter och liknande rättigheter	2022-12-31	2021-12-31
-------	--------------------------------------	------------	------------

<i>Ingående anskaffningsvärden</i>		1 130 959	1 205 959
Inköp		0	0
Utgående anskaffningsvärden		1 130 959	1 205 959
Årets avskrivningar		-75 000	-75 000
<i>Utgående redovisat värde</i>		1 055 959	1 130 959

Not 2	Förbättringsutgifter på annans fastighet	2022-12-31	2021-12-31
-------	--	------------	------------

<i>Ingående anskaffningsvärden</i>		161 990	161 990
Inköp		0	0
Utgående anskaffningsvärden		161 990	161 990
Årets avskrivningar		-34 561	-127 429

ER EJ
D

Forsberg & Bromberg Galleri Glas AB

559071-1676

Not 3	Övriga skulder	2022-12-31	2021-12-31
	Momsskuld	57 095	-4 496
	Avräkning kostnärer	206 370	224 950
	Övriga kortfristiska skulder	54 915	0
	<i>Summa övriga skulder</i>	<i>318 380</i>	<i>220 454</i>


Avräkning till konstnärer avser försäljning av verk under december månad.

UNDERSKRIFTER


Stockholm 2023-05-05



Ernst Forsberg
Ordförande



Elin Forsberg



Anna Bromberg Sehlberg