

# Årsredovisning

för

Fram Skandinavien AB (publ)


556760-2692

## Fastställelseintyg

Undertecknad verkställande direktör i Fram Skandinavien AB (publ) intygar att resultaträkningen och balansräkningen i årsredovisningen har fastställts på årsstämma 2024-05-17. Årsstämman beslutade att godkänna styrelsens förslag till resultatdisposition.

Jag intygar också att innehållet i årsredovisningen och revisionsberättelsen stämmer överens med originalen.

Stockholm 2024-05-17

  
Per Rundblom



# Document history

COMPLETED BY ALL:  
25.04.2024 17:12

SENT BY OWNER:  
Patrik Nygard · 25.04.2024 15:15

DOCUMENT ID:  
ryllPDRP-C

ENVELOPE ID:  
BJJwwCw-C-ryllPDRP-C

DOCUMENT NAME:  
Fram Skandinavien AB Årsredovisning 2023.pdf  
39 pages

## Activity log

RECIPIENT	ACTION*	TIMESTAMP (CET)	METHOD	DETAILS
1. PER HÅKAN RUNDBLOM per@foodnest.se	Signed Authenticated	25.04.2024 15:17 25.04.2024 15:15	eID Low	Swedish BankID (DOB: 1981/08/07) IP: 149.50.216.228
2. CHRISTOPHER BRINKEBORN BESE LIN christopher.beselin@fram.asia	Signed Authenticated	25.04.2024 15:19 25.04.2024 15:17	eID Low	Swedish BankID (DOB: 1983/07/30) IP: 101.53.8.90
3. Philip Carl Lindqvist p.c.lindqvist@gmail.com	Signed Authenticated	25.04.2024 15:45 25.04.2024 15:41	eID Low	Swedish BankID (DOB: 1989/06/08) IP: 79.136.103.196
4. MICAEL STEINBACH mikael.steinbach@ericsson.com	Signed Authenticated	25.04.2024 16:54 25.04.2024 16:54	eID Low	Swedish BankID (DOB: 1961/03/14) IP: 46.153.62.95
5. PATRIK NYGARD patrik.nygard@bdo.se	Signed Authenticated	25.04.2024 17:12 25.04.2024 17:12	eID Low	Swedish BankID (DOB: 1985/05/07) IP: 217.119.170.26

\* Action describes both the signing and authentication performed by each recipient. Authentication refers to the ID method used to access the document

## Custom events

No custom events related to this document

Verified ensures that the document has been signed according to the method stated above. Copies of signed documents are securely stored by Verified.

To review the signature validity, please open this PDF using Adobe Reader.




2024052209567

fram<sup>^</sup>

Fram Skandinavien AB (publ) 556760-2692

# Årsredovisning

## 2023



### Allmän information

Ticker	FRAM B	Sektor	Investeringar med fokus på börsnoterade och privata teknikföretag samt digitala tillgångar
Marknad	Nasdaq First North Stockholm	Geografi	Sydostasien
Aktivitet	Investmentbolag	Datum för IPO	Oktober 2017 till 20 kr per aktie


 BJIwwCw-C-ryIIPDRP-C

fram^

# Innehållsförteckning

1. Förvaltningsberättelse
2. Finansiella rapporter (koncernen och moderbolaget)
3. Tilläggsupplysningar & noter



fram<sup>^</sup>

# 1. Förvaltningsberättelse

## Affärsverksamhet

Fram Skandinavien AB (publ) med registreringsnummer 556760-2692 och dess dotterbolag benämns i denna rapport Fram, Fram<sup>^</sup>, Bolaget eller Koncernen. Bolagets adress är % S-ekonomi, Sylveniusgatan 2, 754 50 Uppsala, Sverige. Bolagets hemsida är fram.asia. Fram verkar inom investeringar i företag som är fokuserade på digital konsument, blockchain & annan tech i Sydostasien.

## Ägarstruktur

Sedan oktober 2017 är Bolagets aktier noterade på Nasdaq First North, Stockholm, med kortnamnet FRAM B. Bolagets Certified Adviser är SKMG.

Per balansdagen uppgick Frams aktiekapital till 1,204 kSEK, fördelat på 3,615,078 aktier och röster.

Antalet aktieägare per den 31 december 2023 var 702. Den största aktieägaren i Fram är Christopher Brinkeborn Beselin (ägd genom personlig och hans närstående - Norsel Industries Ltd) som representerade 29.8 procent av aktiekapitalet och 38.7 procent av rösterna. De tio största aktieägarna i bolaget kontrollerade 73.3 procent av aktiekapitalet och 76.6 procent av rösterna per den 31 december 2023.

## Väsentliga händelser under året

Under 2023 har Fram lagt en tydlig tonvikt på att sänka kostnaderna både på koncernnivå och på venturenivå. Eftersom marknaderna för riskfinansiering har varit relativt stängda under året (och kan vara det även framöver), anser styrelsen att det är avgörande att sätta sina portföljbolag för en framgångsrik väg mot break-even utan behov av överhängande kapitalanskaffningar. Dessutom, eftersom First North-noteringen bedöms som långsiktigt olämplig för investeringar i techbolag i tidiga skeden i Sydostasien, har styrelsen vidare kommunicerat sin strategi att fokusera på att likvidera sina nuvarande portföljinnehav för att kunna distribuera kontanter och aktier nära NAV per aktie till sina aktieägare (även om detta kan ta flera år att realisera helt) och flytta sin investeringsstrategi mot mer mogna målbolag, på lång sikt.

## Forskning och utveckling

Under året har ytterligare investeringar gjorts i de investerade företagens plattformar för att ytterligare driva tillväxt och operativ effektivitet.

## Finansiella instrument

Se NAV-tabellen på sidan 5 för en fullständig översikt över innehaven.

## Koncernens dotterbolag (inklusive utländska dotterbolag)

Koncernens dotterbolag beskrivs nedan:

Namn	Kapital andelar (%)	Antal andelar	Org nummer	Plats	Drift dotterbolag (företagsnummer)
Fram Skata AB	80	808	559154-8077	Stockholm	Car Classifieds Joint Stock Company ("Carmudi") - 0312648170
Fram Venture 7 AB	70	737,480	559165-4966	Stockholm	Dragon Wave Consultancy Co.,Ltd ("Dragonlend") - 0315597774
Fram Venture 9 AB	83	1,086	559165-8470	Stockholm	EveHR Ltd ("EveHR") - 0315693284
Fram Investments Limited Liability	100	100	0315688943	Ho Chi Minh City	n/a

Alla operativa dotterbolag har sitt huvudkontor i Ho Chi Minh City, Vietnam.

 BJlwwCw-C-ryllPDRP-C

fram^

# 1. Förvaltningsberättelse

## Styrelsens disposition av nettovinst & redogörelse

Förslag till dispositioner beträffande Bolagets nettoresultat. Tillgängligt för årsstämman (kSEK):

Förra årets saldo	53,849
Årets resultat efter skatt	2,154
Övrigt	-
<b>Styrelsen föreslår övergång till det nya kontot</b>	<b>56,003</b>

## Framtida utveckling

Bolaget fortsätter att utveckla sina anställda och verksamheten, mål för lönsamhet och tillväxt. Dessutom har koncernen en stark kassaposition utan någon oro för koncernens fortsatta drift under de kommande tolv månaderna.

## Hållbarhetsupplysning

En av Frams kärnfilosofier är att skapa hållbar tillväxt och genom våra investeringar bidra till en hållbar framtid. Genom att fokusera på innovativa tillväxtföretag med hållbara affärsidéer tillförs kapital till verksamheterna som har en positiv inverkan på människor, ekonomi och miljö.

I rollen som aktiv investerare är hållbarhet en naturlig del av arbetet med våra portföljbolag och i dialog med nya bolag. Genom att i ett tidigt skede uppmärksamma företag på hållbarhetsrisker och utmaningar skapas möjligheter för hållbarhet att bli en mer integrerad del av företagens affärsmodeller.

För att nå visionen är Frams hållbarhetsarbete fokuserat på tre områden: a) hållbar tillväxt, b) god affärsetik och c) människor, sociala och miljömässiga aspekter

### a) Hållbar tillväxt

Frams insatser bidrar till att Vietnams små och medelstora företag får möjlighet att växa. Tillväxten ska vara ekonomiskt, miljömässigt och socialt hållbar över tid. Hur väl Fram har lyckats mäts bland annat genom att följa företagens ekonomiska tillväxt, samt företagens framsteg vad gäller deras sociala och miljömässiga arbete.

### b) God affärsetik

Fram ska minimera risken för att stödja företag som bedriver oetiska eller bedrägliga aktiviteter. Vidare ska Frams affärsrelationer med kunder och portföljbolag präglas av god affärsetik.

Frams bolag hanterar och lagrar känslig affärsinformation åt kunden. Det åligger Frams företag att säkerställa en hög nivå av kundsekretess och att information om kunder eller annan företagsinformation inte riskerar att avslöjas.

### c) Människor, sociala och miljömässiga aspekter

Vi inser att en mångfaldig och inkluderande arbetsstyrka är avgörande för hållbar tillväxt, och vi tar proaktiva åtgärder för att skapa en välkomnande och stödjande miljö för alla anställda. Dessutom har vi åtagit oss att minska vår miljöpåverkan genom att implementera hållbara metoder som att minska avfall, spara energi och använda miljövänliga material i våra produkter. Vi övervakar kontinuerligt våra framsteg mot dessa mål och välkomnar feedback från våra intressenter för att säkerställa att vi arbetar på ett socialt och miljömässigt ansvarsfullt sätt.



fram<sup>^</sup>

# 1. Förvaltningsberättelse

Styrelsen och verkställande direktören för Fram Skandinavien AB (publ), organisationsnummer 556760-2692 med säte i Stockholm, avger härmed årsredovisning och koncernredovisning för räkenskapsåret 2023.

Årsredovisningen presenteras i svenska kronor, SEK. Om inget annat anges presenteras alla belopp i tusentals kronor (kSEK).

GRUPPEN, kSEK	2023	2022	2021	2020	2019
Totala intäkter	35,654	86,205	47,774	40,123	34,805
Total intäktsökning (%)	-59%	+80%	+19%	+15%	+84%
Nettomsättning	34,299	85,779	46,593	36,532	28,586
Nettomsättningsökning (%)	-60%	+84%	+28%	+28%	+66%
EBITDA	-18,157	-7,715	-9,624	-17,971	-16,360
EBITDA-marginal	-53%	-9%	-20%	-45%	-47%
EBIT	-19,397	-11,604	-12,538	-20,620	-18,655
EBIT-marginal	-57%	-13%	-26%	-51%	-54%
Årets resultat efter skatt	-30,853	7,612	-13,061	-19,917	-18,263
Soliditet (%)	59%	77%	67%	86%	93%
Eget kapital	19,606	49,958	38,982	38,351	62,638
Totala tillgångar	33,358	64,821	58,352	44,815	67,705
Resultat per aktie	-7.67	2.20	-3.54	-5.51	-5.05
Antal aktier	3,615,078	3,615,078	3,615,078	3,615,078	3,615,078

Moderbolaget, kSEK	2023	2022	2021	2020	2019
Nettointäkter	0	0	81	104	688
Årets resultat efter skatt	2,154	-5,865	2,128	-14,508	-2,070
Soliditet (%)	99%	99%	92%	99%	99%
Totala tillgångar	57,517	55,470	65,825	59,271	73,508
Eget kapital	57,207	55,053	60,796	58,668	73,034

## Gruppens resultat

- Koncernens totala intäkter för år 2023 uppgick till 35,654 kSEK, vilket motsvarar en minskning med -59% jämfört med 2022. Nettomsättningen minskade med -60% till 34,299 kSEK. Minskningen berodde främst på minskade intäkter från Carmudi, som stod för 73% av koncernens nettointäkter. Detta drevs främst av Carmudis fokus på transaktioner med lägre rapportintäkter, men bättre bruttovinst per transaktion (medan GMV per transaktion var i stort sett oförändrad) - det vill säga detta var mestadels en ofördelaktig intäktsredovisningseffekt av att fokusera på transaktioner med bättre bruttolönsamhet. Ytterligare ca. 18 mSEK av intäktsminskningen hänfördes till dekonsolideringen av IT-utvecklingsverksamheten 2023.
- EBITDA- och EBIT-marginalerna minskade som ett resultat av den lönsamma IT-utvecklingsverksamheten som avyttrades i mitten av 2022, och fortfarande inkluderades i första halvåret 2022 års finansiella rapporter. Årets resultat påverkades negativt av en icke-kontant avskrivning i Dragonlend eftersom lokala revisorer för Dragonlend i Vietnam föredrog att reservera/avskriva ca. 2/3 av alla fordringar även om kunderna i fråga fortfarande betalade tillbaka lånefordringarna på en förlängd tidslinje. Denna bokning är konservativ och har inga omedelbara kontanteffekter. Gruppens interna estimat är att det enbart är ca. en fjärdedel av den reserverade/hedskrivna summan som är "at-risk".
- Totala tillgångar uppgick till 33 358 kSEK och Fram hade en kassa med en balans på 13,291 kSEK och nettoinvesteringar i finansiella tillgångar värda 1,776 kSEK. Omsättningstillgångarna minskade till 28,712 kSEK, främst på grund av minskningen av övriga fordringar i Carmudi.
- Eget kapital hänförligt till moderbolaget var 18,928 kSEK och förändringen beror främst på kvarvarande års nettoförlust i Carmudi.

 BJlwwCw-C-ryllPDRP-C

den 31 december 2023 uppgick koncernens totala skulder till 13,752 kSEK, vilket återspeglar en minskning med -1,111 kSEK från föregående år. Minskningen berodde främst på minskningen av leverantörsskulder i EyeHR.

fram^

# 1. Förvaltningsberättelse - Väsentliga händelser under året

Q1:

Januari - Mars

6 Mars

Fram^ utsåg Keshav Rustagi, ny Co-MD för Carmudi för att driva den nya riktningen för företaget.

Under Mars

EveHR vann nya kunder (Bosch och Amanotes) och fortsatte att expandera.

Q2:

April - Juni

11 April

Fram^ släppte kallelse till årsstämman 2023 och föreslagit aktieprogram till nyckelledningar i Fram Skata AB (Carmudi) och Fram Venture 9 AB (EveHR).

31 Maj

Duy Vu lämnar sin roll som Co-MD på Carmudi och fortsätter i sin nya roll som Senior Advisor.

Q3:

Juli - September

17 Augusti

Fram^ undertecknade en avsiktsförklaring om att avyttra DragonLend till den USA-noterade förvärvaren Gologic.

Q4:

Oktober - December

During December

Carmudi vann ett medieprojekt för att tillhandahålla tjänster för bilmärkena BMW och Volvo.



BJIwwCw-C-ryllPDRP-C

fram<sup>A</sup>

# 1. Förvaltningsberättelse - Väsentliga risker och osäkerhetsfaktorer

Riskerna som beskrivs nedan är inte rangordnade i någon särskild ordning. Presentationen nedan gör inte anspråk på att vara heltäckande och av naturliga skäl kan inte alla riskfaktorer förutsägas eller beskrivas i detalj. Därför ska varje investerare göra en helhetsbedömning som även omfattar informationen i resten av rapporten samt en allmän extern bedömning. Riskerna och osäkerhetsfaktorerna nedan kan ha en väsentlig negativ effekt på Bolagets verksamhet, finansiella ställning och resultat. De kan också orsaka en minskning av värdet på företagets aktier, vilket kan leda till att investerare förlorar hela eller delar av sitt investerade kapital. Ytterligare risker som för närvarande inte är kända för Bolaget kan också ha en motsvarande negativ effekt.

## Inflation och geopolitisk utveckling

Den nuvarande geopolitiska utvecklingen på grund av Ryssland-Ukraina-konflikten och de förhöjda inflationstakten i Europa och USA påverkar inte koncernen direkt eftersom huvuddelen av bolagets verksamhet är i Sydostasien, centrerad kring Vietnam.

## Företagets värdeutveckling

Bolagets värde är i allt väsentligt beroende av utvecklingen av de investeringar som Bolaget gör, samt resultatet av Bolagets hantering av likvida medel. Det finns en risk att Bolagets tillgångar inte ökar i värde, eller att värdet inte förblir intakt, vilket innebär att det finns en risk att investerat kapital inte kan återvinnas i samband med en likvidation av Bolaget. Det bör framhållas att Bolaget nästan uteslutande kommer att investera i investeringsobjekt som i första hand riktar sig till investerare som är särskilt insatta i riskkapitalbranschen och att dessa i vissa fall kan ha en riskbild som skiljer sig från de fonder som privatpersoner brukar investera i, till exempel genom att de underliggande investeringar objekten är färre och att det därmed finns en mer begränsad riskspridning. Det finns en risk att Bolaget misslyckas med att återvinna det investerade kapitalet i investerings objektet, vilket kan ha en negativ inverkan på Bolagets verksamhet, finansiella ställning och resultat.

## Marknad

Investeringsobjekten kan i vissa fall vara starkt beroende av den positiva utvecklingen på de marknader där de verkar. Skulle dessa marknader utvecklas på ett sätt som är negativt för Bolaget finns det en risk att värdet på enskilda investeringar minskar, vilket kan ha en negativ inverkan på Bolagets verksamhet, finansiella ställning och resultat.

## Kreditrisk

Kreditrisk definieras som risken att Bolagets motparter inte kan fullgöra sina finansiella åtaganden gentemot Bolaget. Om så sker finns det en risk att Bolaget misslyckas med att uppfylla sina egna åtaganden, såsom framtida betalningar. Detta medför en konkret kreditrisk för det fall att motparter får problem med att fullgöra sina åtaganden gentemot Bolaget, vilket kan ha en negativ inverkan på Bolagets verksamhet, finansiella ställning och resultat.

## Likviditetsrisk

Det finns en risk att Bolaget inte kommer att kunna uppfylla kortsiktiga betalningsåtaganden till följd av bristande likviditet. Likviditetsbrist kan uppstå om exempelvis en eller flera av Bolagets kunder inte betalar sina fakturor till Fram i tid eller att en eller flera av Bolagets kunder plötsligt säger upp sina långsiktiga serviceavtal med Fram. Likviditetsbrist kan även uppstå i ett eller flera av Bolagets innehav. Om Bolaget eller dess innehav inte uppfyller kortsiktiga betalningsåtaganden kan det resultera i en negativ inverkan på Bolagets verksamhet, finansiella ställning och resultat.

## Skatterisk

Bolagets verksamhet, liksom transaktioner mellan koncernföretag, bedrivs i enlighet med Bolagets tolkning av skattelagar. Det finns en risk att Bolagets tolkning av tillämpliga lagar, förordningar eller av berörda myndigheters tolkning av dessa eller av administrativ praxis är felaktig, vilket kan påverka Bolagets verksamhet, finansiella ställning och resultat negativt.

## Beroende av nyckelpersoner

Företaget är beroende av en handfull nyckelpersoner i ett visst dotterbolag inom Digital Brands. Om nyckelpersoner lämnar eller inte kan anställas i bolaget på ett tillfredsställande sätt kan detta i sin tur påverka bolagets verksamhet, finansiella ställning och resultat negativt.

## Risk relaterad till ledande befattningshavares bosättning

Som delar av styrelsen bosatta utanför EES har Bolaget erhållit dispens från Bolagsverket avseende kraven på styrelsens hemvist. En förändring av detta kan ha en negativ inverkan på Bolaget.

 B.JIwwCw-C-ryllPDRP-C

fram^

# 1. Förvaltningsberättelse - Väsentliga risker och osäkerhetsfaktorer

## Förmåga att hantera tillväxt

När organisationen växer måste den utveckla effektiva planerings- och ledningsprocesser. Denna risk är ännu högre i den tidiga verksamhet som Bolaget investerar i. Det finns en risk att Bolaget misslyckas med att hantera en snabb tillväxttakt, vilket kan ha en negativ inverkan på Bolagets verksamhet, finansiella ställning och resultat.

## Kundrisk

Bolagets kundrelationer är långsiktiga och genererar stabila återkommande månatliga kassaflöden. Det är vanligt att företag i tidiga faser, som de verksamheter som koncernen investerar i inom ramen för sitt affärsområde, har en högre koncentration till en eller ett par viktiga kunder. I sådana fall kan risken relaterad till kundkoncentration vara högre. Det finns en risk att en kund av någon anledning väljer att säga upp ett avtal med Bolaget, vilket kan ha en negativ inverkan på Bolagets verksamhet, finansiella ställning och resultat.

## Valutarisk

Majoriteten av koncernens intäkter och kostnadsbas finns i vietnamesiska dong (VND). Den vietnamesiska Dong är delvis knuten till en korg av valutor där USD är dominerande. Om valutaförhållandet USD/VND rör sig i en ogynnsam riktning för företaget (dvs. en förstärkning av VND mot USD), kan det ha en negativ effekt på företagets verksamhet, finansiella ställning och resultat.

## Ekonomisk utveckling

Omvärldsfaktorer som förändringar i utbud och efterfrågan samt lågkonjunktur och högkonjunktur kan ha inverkan på driftskostnader, försäljningspriser och aktievärdering. Det finns en risk att Bolagets framtida intäkter och aktievärdering kan påverkas av dessa faktorer, som ligger utanför Bolagets kontroll, vilket kan ha en negativ inverkan på Bolagets verksamhet, finansiella ställning och resultat.

## Konkurrens

Utöver detta finns risken att Bolaget kan ha missbedömt konkurrensen på en eller flera marknader som det blir verksamt på. En svår konkurrenssituation kan leda till att Bolaget inte når tillväxtmålen på grund av bland annat prispress eller minskad orderingång, vilket kan ha en negativ inverkan på Bolagets verksamhet, finansiella ställning och resultat.

## Politiska risker

Bolagets verksamhet leds och koordineras i Vietnam. Risker kan uppstå från förändringar i lagstiftning, skatter, tullar och avgifter, växelkurser och andra villkor som gäller för företag som verkar på internationella marknader. Myndighetsbeslut kan också få inverkan på Bolagets verksamhet. Företaget kan också påverkas av faktorer som är associerade med det politiska och ekonomiska klimatet i de länder där det bedriver sin verksamhet, främst Vietnam, vilket kan påverka företagets verksamhet, finansiella ställning och resultat negativt.

## Twister

Det finns en risk att Bolaget i framtiden kommer att vara inblandat i domstolsprocesser och/eller skiljeförfaranden. Dessa typer av juridiska processer kan vara tids- och kostnadskrävande och det finns en risk att de inte kan lösas på ett sätt som är fördelaktigt för Bolaget. Det finns också en risk att Bolaget vid förlust i rättegången tvingas ersätta motparten för rättegångskostnader, vilket kan ha en negativ inverkan på Bolagets verksamhet, finansiella ställning och resultat.

## Risk med affärsmodellen

Bolaget har en affärsmodell som bygger på samarbete med externa aktörer och affärspartners. Vid förseningar i marknads lansering eller om marknadsacceptansen är lägre än förväntat, finns det risk för negativa effekter på Bolagets eller Bolagets dotterbolags verksamhet, finansiella ställning och resultat. Eftersom många av de affärsmodeller som utvecklats inom koncernen är relativt nya och oprövade på de marknader som adresseras, finns det en ökad risk i marknadens acceptans av dessa affärsmodeller under de tidiga faserna av verksamhetens utveckling.

## Förvärv och försäljning av innehav

Bolagets verksamhet innebär att potentiella förvärv och försäljningar utvärderas löpande. Det kan inte uteslutas att Bolaget kommer att misslyckas med att hitta lämpliga förvärvsmål i framtiden eller att erhålla erforderlig finansiering för framtida förvärvsmål på acceptabla villkor. Det kan inte heller uteslutas att Bolaget kommer att misslyckas med att avyttra enskilda innehav i framtiden eller, om avyttringar genomförs, att erhålla en förmånlig köpeskilling. Ovanstående faktorer kan ha en negativ inverkan på Bolagets verksamhet, finansiella ställning och resultat.

 BJWWCw-C-ryllPDRP-C

fram<sup>^</sup>

# 1. Förvaltningsberättelse - Ägande och fram<sup>^</sup>-aktien

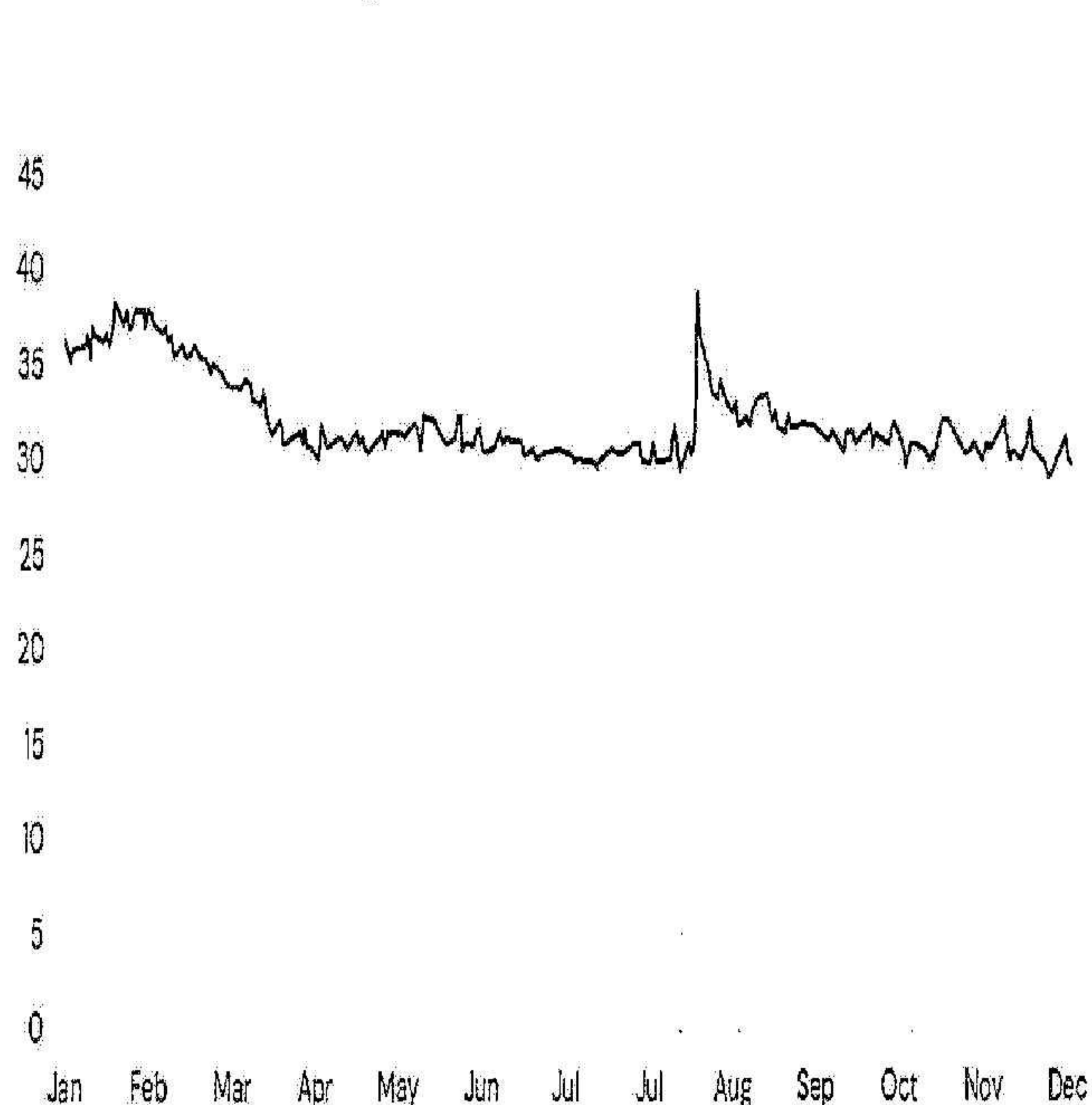
## Ägarstruktur per den 31 dec 2023

NAMN	ANTAL AKTIER -FRAM A	ANTAL AKTIER - FRAM B	AKTIEKAPITAL (%)	ANDEL RÖSTER (%)
Christopher Brinkeborn Beselin (*)	57,750	1,020,784	29.83%	38.65%
Per Åhlgren		494,104	13.67%	11.95%
Lennart Johansson		359,000	9.93%	8.68%
Avanza Pension		173,260	4.79%	4.19%
Duy Vu		154,000	4.26%	3.72%
Max Bergman		148,574	4.11%	3.59%
Oscar Salén		74,353	2.06%	1.80%
Jan Skantze		60,000	1.66%	1.45%
Tomas Billing		59,750	1.65%	1.45%
Micael Steinbach		47,500	1.31%	1.15%
<b>Total 10</b>	<b>57,750</b>	<b>2,591,325</b>	<b>73.28%</b>	<b>76.64%</b>
<b>Övriga</b>		<b>966,003</b>	<b>26.72%</b>	<b>23.36%</b>
Totalt antal aktieägare		702		
Totalt antal aktier		3,615,078		

Antal röster per aktie mellan Fram A och Fram B är 10:1

(\*) inklusive personlig och hans närstående (Källa: Euroclear och fram.asia)

## Aktiekursutvecklingen 2023 (FRAM B)



- Frams B-aktie har handlats på Nasdaq First North sedan den första noteringen i oktober 2017. Under 2023 var den högsta stängningskursen 38.9 SEK per aktie, vilket inträffade den 17 augusti. Lägsta pris var 29.2 SEK per aktie, vilket inträffade den 21 december. Aktiekursen stängde på 29.7 SEK per aktie vid årets slut, vilket återspeglar en minskning med -20% jämfört med kursen den 31 december 2022 (37 SEK per aktie).



fram<sup>^</sup>

# 1. Förvaltningsberättelse - Ägande och fram<sup>^</sup>-aktien

## Utveckling av aktiekapital

HÄNDELSE	ANTAL AKTIER		KVOTVÄRDE (SEK)	AKTIEKAPITAL	
	FÖRÄNDRING	TOTAL		FÖRÄNDRING (SEK)	TOTAL (SEK)
2008 Nybildning	1,000	1,000	100	100,000.00	100,000.00
2017 Split 2:1 <sup>1)</sup>	1,000	2,000	50	100,000.00	100,000.00
2017 Nyemission <sup>2)</sup>	8,157	10,157	50	407,850.00	507,850.00
2017 Split 750:1 aktie nummer 1-2000 <sup>3)</sup>	1,408,000	1,508,157	0.34		507,850.00
2017 Split 3064:1 aktie nummer 2001-10157 <sup>4)</sup>	16,843	1,525,000	0.33		507,850.00
2017 Nyemission <sup>5)</sup>	975,000	2,500,000	0.33	324,690.60	832,540.60
2018 Nyemission <sup>6)</sup>	444,444	2,944,444	0.33	148,007.07	980,547.67
2019 Nyemission <sup>7)</sup>	250,000	3,194,444	0.33	83,254.06	1,063,801.73
2019 Nyemission <sup>8)</sup>	420,634	3,615,078	0.33	140,077.95	1,203,879.68

<sup>1)</sup> Uppdelning med nyckeltal 2:1 (en aktie delades upp i 2 nya aktier).

<sup>2)</sup> Nyemission till Johan De Geer, tidigare ledamot i Bolagets investeringsutskott, av 8,157 B-aktier mot bakgrund av en ökning av Bolagets aktiekapital före konvertering från ett privat till ett publikt bolag. De nya B-aktierna emitterades till kursen 61.2970454824 SEK per B-aktie, vilket motsvarar priset per aktie efter split 3.064852275:1.

<sup>3)</sup> Uppdelning med förhållandet 750:1 ((en aktie delades upp i 750 nya aktier) för att uppnå ett lämpligt antal aktier.

<sup>4)</sup> Split med förhållandet 3.064852275:1 (en aktie delades upp i 3.064852275 nya aktier). Skälet till att uppdelningen av aktier genomförts med andra förutsättningar enligt ovan är att syftet med nyemissionen riktad till Johan De Geer, som är fördelad på förhållandet 3.064852275:1, främst var att tillföra Bolaget tillräckligt med aktiekapital för att vara publikt.

<sup>5)</sup> Nyemission till allmänheten av 975,000 aktier till en teckningskurs om 20 SEK per aktie, motsvarande en total emissionslikvid om 19.5 mSEK.

<sup>6)</sup> Nyemission till en grupp kvalificerade långsiktiga investerare av 444,444 B-aktier till en teckningskurs om 45 SEK per aktie, motsvarande en total emissionslikvid om 20 mSEK.

<sup>7)</sup> Riktad emission till Lennart Skoglund av 250,000 B-aktier till en teckningskurs om 60 SEK per aktie.

<sup>8)</sup> Fulltecknad företrädesemission till en teckningskurs om 60 SEK per aktie.

## Aktier och aktiekapital

- Enligt bolagets bolagsordning får aktiekapitalet vara lägst 500,000 SEK och högst 2,000,000 SEK och antalet aktier får inte understiga 1,500,000 och högst 6,000,000 SEK. Per den 31 december 2023 uppgick Bolagets aktiekapital till 1,203,879.68 SEK och totalt 3,615,078 aktier, fördelat på 57,750 A-aktier och 3,557,328 B-aktier. Det totala antalet aktieägare var 702 och varje aktie har ett nominellt värde på cirka 0.33 SEK. Aktierna i Bolaget har utfärdats i enlighet med svensk lag. Alla emitterade aktier är fullt betalda och fritt överlåtbara.

## Moderbolagets vinstutdelning

Förslag till dispositioner beträffande Bolagets resultat. Tillgänglig på årsstämman: (SEK)

Förra årets saldo	53,849
Årets resultat	2,154
Övrigt	-
<b>Styrelsen föreslår att i ny räkning överföres</b>	<b>56,003</b>

 BJlwwCw-C-ryllPDRP-C

fram^

## 2. Finansiella rapporter (Koncernen)

### Resultaträkning

kSEK	NOT	KONCERNEN	
		2023	2022
Nettoomsättning	2	34,299	85,779
Övriga rörelseintäkter		1,355	426
<b>Totala intäkter</b>		<b>35,654</b>	<b>86,205</b>
Råvaror och förnödenheter		-28,488	-61,015
Övriga externa kostnader		-5,696	-8,896
Personalkostnader	4	-14,555	-23,999
Avskrivningar på immateriella tillgångar och materiella anläggningstillgångar		-1,240	-3,889
Nedskrivning av finansiella tillgångar		-3,157	-
Övriga rörelsekostnader		-1,915	-10
<b>Rörelseresultat</b>		<b>-19,397</b>	<b>-11,604</b>
<i>Vinst eller förlust från finansiella poster</i>			
Övriga ränteintäkter och liknande intäkter	5	5,420	20,513
Övriga räntekostnader och liknande kostnader	6	-16,872	-1,020
<b>Resultat före skatt</b>		<b>-30,849</b>	<b>7,889</b>
Skatt på årets resultat	7	-4	-277
<b>Årets resultat efter skatt</b>		<b>-30,853</b>	<b>7,612</b>
Hänförbar till moderbolagets aktieägare		-27,721	7,942
Hänförligt till innehav utan bestämmande inflytande		-3,132	-330
Resultat per aktie före utspädning	19	-7.67	2.20
Resultat per aktie efter utspädning	19	-7.67	2.05

 BJIwwCw-C-ryllPDRP-C

fram<sup>^</sup>

## 2. Finansiella rapporter (Koncernen)

### Balansräkning

kSEK	NOT	KONCERNEN	
		2023	2022
<b>TILLGÅNGAR</b>			
<i>Anläggningstillgångar</i>			
<i>Immateriell tillgång</i>			
Aktiverade utgifter för utvecklingsarbeten och liknande arbeten	8	683	746
Koncession, patent, licens, varumärke och liknande rättigheter	9	-	1,006
Goodwill	10	-	-
<i>Finansiella tillgångar</i>			
Investering i ett intressebolag	11	-	-
Investering i finansiella tillgångar	12	1,776	3,458
Övriga långfristiga fordringar		-	-
<b>Totala anläggningstillgångar</b>		<b>2,459</b>	<b>5,210</b>
<i>Omsättningstillgångar</i>			
<i>Lager</i>			
Färdiga varor och varor till försäljning		339	193
<i>Fordringar</i>			
Kundfordringar	13	7,887	8,294
Aktuella skattefordringar		741	694
Övriga fordringar	14	8,402	24,464
Förutbetalda kostnader och upplupna intäkter		239	271
Kassa och bank	15	13,291	25,695
<b>Summa omsättningstillgångar</b>		<b>30,899</b>	<b>59,611</b>
<b>SUMMA TILLGÅNGAR</b>		<b>33,358</b>	<b>64,821</b>

<input checked="" type="checkbox"/>	BJIwwCw-C-ryllPDRP-C
-------------------------------------	----------------------

fram<sup>^</sup>

## 2. Finansiella rapporter (Koncernen)

### Balansräkning (fortsättning)

kSEK	NOT	KONCERNEN	
		2023	2022
<b>EGET KAPITAL OCH SKULDER</b>			
Eget kapital			
<i>Eget kapital hänförligt till moderbolagets aktieägare</i>			
Aktiekapital		1,204	1,204
Övrigt tillskjutet kapital och överkursfond		85,359	86,487
Övrigt eget kapital inklusive årets resultat		-67,635	-40,865
<b>Totalt eget kapital hänförligt till moderbolagets aktieägare</b>		<b>18,928</b>	<b>46,826</b>
<i>Innehav utan bestämmande inflytande</i>			
Ägande av innehav utan bestämmande inflytande		678	3,132
<b>Totalt eget kapital hänförligt till innehav utan bestämmande inflytande</b>		<b>678</b>	<b>3,132</b>
<b>Totalt kapital</b>		<b>19,606</b>	<b>49,958</b>
<i>Kortfristiga skulder</i>			
Leverantörsskulder		1,819	2,650
Skulder till kreditinstitut		13	-
Förskott från kunder		435	167
Aktuella skatteskulder		596	595
Övriga skulder	16	10,436	10,575
Upplupna kostnader och förutbetalda intäkter	17	453	876
<b>Summa kortfristiga skulder</b>		<b>13,752</b>	<b>14,863</b>
<b>TOTALT EGET KAPITAL OCH SKULDER</b>		<b>33,358</b>	<b>64,821</b>



BJIwwCw-C-ryHPDRP-C

fram^

## 2. Finansiella rapporter (Koncernen)

### Förändring i eget kapital

	AKTIE- KAPITA L	TILLSKJUTET KAPITAL	ANNAT EGET KAPITAL INKL. ÅRETS RESULTAT	TOTALT	MINORITET INTRESSE	TOTALT EGET KAPITAL
<b>KONCERNEN, kSEK</b>						
<b>Föregående år 2022</b>						
Eget kapital vid årets början	1,204	85,611	-48,247	38,568	414	38,982
Omräkningsdifferens	-	-	-560	-560	-	-560
Kapitaltillskott i dotterbolag	-	1,834	-	1,834	3,048	4,882
Föredragen utdelning i dotterbolag	-	-1,080	-	-1,080	-	-1,080
Andra	-	122	-	122	-	122
Årets resultat efter skatt	-	-	7,942	7,942	-330	7,612
<b>Eget kapital vid årets slut</b>	<b>1,204</b>	<b>86,487</b>	<b>-40,865</b>	<b>46,826</b>	<b>3,132</b>	<b>49,958</b>
<b>Innevarande år 2023</b>						
Eget kapital vid årets början	1,204	86,487	-40,865	46,826	3,132	49,958
Transaktion med innehav utan bestämmande inflytande	-	-	-	-	678	678
Omräkningsdifferens	-	-	951	951	-	951
Kapitaltillskott i dotterbolag	-	-	-	-	-	-
Föredragen utdelning i dotterbolag	-	-1,128	-	-1,128	-	-1,128
Övrigt	-	-	-	-	-	-
Årets resultat efter skatt	-	<input checked="" type="checkbox"/> B.JlwwCw-C-ryllPDRP-C	-27,721	-27,721	-3,132	-30,853
<b>Eget kapital vid årets slut</b>	<b>1,204</b>	<b>85,359</b>	<b>-67,635</b>	<b>18,928</b>	<b>678</b>	<b>19,606</b>

fram

## 2. Finansiella rapporter (Koncernen)

### Kassaflöde

	KONCERNEN	
	2023	2022
KSEK		
Den löpande verksamheten		
Resultat efter finansiella poster	-30,849	7,889
Justeringar för poster som inte ingår i kassaflödet m.m.	5,624	3,473
<b>Kassaflöde från den löpande verksamheten före förändringar i rörelsekapital</b>	<b>-25,225</b>	<b>11,362</b>
<i>Kassaflöde från förändringar i rörelsekapital</i>		
Förändring i lager	-146	102
Förändring av kundfordringar	-1,471	637
Förändring av kortfristiga fordringar	16,048	-18,521
Förändring av leverantörsskulder	-563	-963
Förändring av kortfristiga skulder	-1,527	-7,375
<b>Kassaflöde från den löpande verksamheten</b>	<b>-12,884</b>	<b>-14,758</b>
<i>Investeringsverksamhet</i>		
Avyttring av dotterbolag (minus nettokassa hos dotterbolag)	678	22,901
Investeringar i immateriella tillgångar	-203	-747
Avyttring av finansiella tillgångar	2,438	-
Investeringar i finansiella tillgångar	-1,234	-4,062
<b>Kassaflöde från investeringsverksamheten</b>	<b>1,679</b>	<b>18,092</b>
<i>Finansieringsverksamhet</i>		
Lån från kreditinstitut	13	-
Föredragen utdelning i dotterbolag	-1,128	-1,080
Återbetalning av lån	-	-675
Rätt frågor och andra	-	122
<b>Kassaflöde från finansieringsverksamheten</b>	<b>-1,115</b>	<b>-1,633</b>
<b>Årets kassaflöde</b>	<b>-12,320</b>	<b>1,701</b>
Likvida medel vid årets början	25,695	23,788
Kursdifferens i likvida medel	-84	206
<b>Likvida medel vid årets slut</b>	<b>13,291</b>	<b>25,695</b>




BJIwwGw-C-ryllPDRP-C

fram^

## 2. Finansiella rapporter (Moderbolaget)

### Resultaträkning

kSEK	NOT	MODERBOLAGET	
		2023	2022
Nettoomsättning		-	-
Övriga rörelseintäkter		-	-
<b>Totala intäkter</b>		-	-
Övriga externa kostnader		-1,644	-2,276
Personalkostnader		-207	-162
Övriga rörelsekostnader		-296	-
<b>Rörelseresultat</b>		<b>-2,147</b>	<b>-2,438</b>
<i>Vinst eller förlust från finansiella poster</i>			
Övriga ränteintäkter och liknande intäkter	22	5,838	23,137
Övriga räntekostnader och liknande utgifter	23	-1,537	-26,564
<b>Resultat efter finansiella poster</b>		<b>2,154</b>	<b>-5,865</b>
Koncernbidrag		-	-
<b>Vinst före skatt</b>		<b>2,154</b>	<b>-5,865</b>
Skatt på årets resultat	24	-	-
<b>Årets resultat efter skatt</b>		<b>2,154</b>	<b>-5,865</b>

 BJlwCw-C-rylPDRP-C

fram<sup>^</sup>

## 2. Finansiella rapporter (Moderbolaget)

### Balansräkning

		MODERBOLAGET	
kSEK	NOT	2023	2022
<b>TILLGÅNGAR</b>			
<i>Anläggningstillgångar</i>			
<i>Finansiella tillgångar</i>			
Fordringar på koncernbolag	25	-	23,709
Aktier i koncernbolag	26	10,325	10,880
Investering i ett intressebolag	27	-	-
Investering i finansiella tillgångar	28	1,776	3,458
<b>Totala anläggningstillgångar</b>		<b>12,101</b>	<b>38,047</b>
<i>Omsättningstillgångar</i>			
Fordringar på koncernbolag	25	36,735	-
Aktuella skattefordringar		539	531
Övriga fordringar		334	49
Förutbetalda kostnader och upplupna intäkter		29	33
Likvida medel	29	7,779	16,810
<b>Totala omsättningstillgångar</b>		<b>45,416</b>	<b>17,423</b>
<b>TOTALA TILLGÅNGAR</b>		<b>57,517</b>	<b>55,470</b>

	BJhwCw-C-rylIPDRP-C
---	---------------------

fram^

## 2. Finansiella rapporter (Moderbolaget)

Balansräkning (forts.)

kSEK	NOT	MODERBOLAGET	
		2023	2022
<b>EGET KAPITAL OCH SKULDER</b>			
<i>Eget kapital</i>			
<i>Bundet eget kapital</i>			
Aktiekapital		1,204	1,204
<i>Fritt eget kapital</i>			
Balanserat resultat		53,849	59,714
Årets resultat efter skatt		2,154	-5,865
<b>Eget kapital</b>		<b>57,207</b>	<b>55,053</b>
<i>Kortfristiga skulder</i>			
Leverantörsskulder		-	114
Aktuella skatteskulder		75	44
Övriga skulder	30	-	135
Upplupna kostnader och förutbetalda intäkter	31	235	124
<b>Summa kortfristiga skulder</b>		<b>310</b>	<b>417</b>
<b>TOTALT EGET KAPITAL OCH SKULDER</b>		<b>57,517</b>	<b>55,470</b>



BJIwwCw-C-ryIIIPDRP-C

fram^

## 2. Finansiella rapporter (Moderbolaget)

### Förändring i eget kapital

kSEK	AKTIE KAPITAL	FRITT EGET KAPITAL	TOTALT
<b>Föregående år 2022</b>			
Eget kapital vid årets början	1,204	59,592	60,796
Årets resultat efter skatt	-	-5,865	-5,865
Övrigt	-	122	122
<b>Eget kapital vid årets slut</b>	<b>1,204</b>	<b>53,849</b>	<b>55,053</b>
<b>Innevarande år 2023</b>			
Eget kapital vid årets början	1,204	53,849	55,053
Årets resultat efter skatt	-	2,154	2,154
Övrigt	-	-	-
<b>Eget kapital vid årets slut</b>	<b>1,204</b>	<b>56,003</b>	<b>57,207</b>



fram^

## 2. Finansiella rapporter (Moderbolaget)

### Kassaflöde

	MODERBOLAGET	
KSEK	2023	2022
<i>Den löpande verksamheten</i>		
Resultat efter finansiella poster	2,154	-5,865
Justeringar för poster som inte ingår i kassaflödet m.m.	-268	604
<b>Kassaflöde från den löpande verksamheten före förändringar i rörelsekapital</b>	<b>1,886</b>	<b>-5,261</b>
<i>Kassaflöde från förändringar i rörelsekapital</i>		
Förändring av kortfristiga fordringar	-13,314	5,273
Förändring av leverantörsskulder	-115	-4,242
Förändring av kortfristiga skulder	818	-369
<b>Kassaflöde från den löpande verksamheten</b>	<b>-10,725</b>	<b>-4,599</b>
<i>Investeringsverksamhet</i>		
Avyttring av dotterbolag	554	30,689
Investeringar i dotterbolag	-	-7,839
Avyttringar av finansiella anläggningstillgångar	2,438	-
Investeringar i finansiella tillgångar	-1,234	-4,062
<b>Kassaflöde från investeringsverksamheten</b>	<b>1,758</b>	<b>18,788</b>
<i>Finansieringsverksamhet</i>		
Nyemissioner och övrigt	-	122
<b>Kassaflöde från finansieringsverksamheten</b>	<b>-</b>	<b>122</b>
<b>Årets kassaflöde</b>	<b>-8,967</b>	<b>14,311</b>
Likvida medel vid årets början	16,810	2,499
Kursdifferens i likvida medel	-64	-
<b>Likvida medel vid årets slut</b>	<b>7,779</b>	<b>16,810</b>



BJIwwCw-C-ryIIPDRP-C

fram^

## 3. Tilläggsupplysningar & noter

### NOT 1: REDOVISNINGSPRINCIPER

#### Allmänna upplysningar

Årsredovisningen och koncernredovisningen har upprättats i enlighet med årsredovisningslagen och BFNAR 2012:1 Årsredovisning och koncernredovisning (K3). Fordringar har värderats till det lägsta av anskaffningsvärdet och det belopp med vilket de förväntas bli reglerade. Övriga tillgångar, skulder och Avskrivningar har värderats till anskaffningsvärden om inte annat anges. Fordringar och skulder i utländsk valuta har värderats till balansdagens kurs. Valutakursvinster och kursförluster på rörelsefordringar och rörelseskulder redovisas i rörelseresultatet medan valutakursvinster och -förluster på finansiella fordringar och skulder redovisas som finansiella poster. Redovisningsprinciperna är oförändrade jämfört med föregående år. Moderbolaget och koncernen tillämpar samma redovisningsprinciper om inte annat anges nedan.

#### Intäktsredovisning

I balansräkningen jämförs redovisade intäkter med de belopp som fakturerats kunden under samma period. Om de fakturerade beloppen överstiger de redovisade intäkterna utgör skillnaden en skuld som redovisas som förutbetalad intäkt. Om intäkterna överstiger de fakturerade beloppen utgör skillnaden en fordran som redovisas som upplupen men inte fakturerad intäkt. Ersättning i form av ränta, royalty eller utdelning redovisas som intäkt när det är sannolikt att företaget kommer att erhålla de ekonomiska fördelar som är förknippade med transaktionen och när inkomsten kan beräknas på ett tillförlitligt sätt.

#### Intäktsredovisning för voucher (på EveHR)

Intäkten för voucher presenteras på en nettobasis mellan voucherintäkten och dess kostnad i koncernredovisningen.

#### Intäktsredovisning för utlåning under leveranskedjemodell (på Dragonlend)

Intäkterna från utlåningsverksamheten enligt supply chain-modellen presenteras på nettobasis mellan försäljningen av varor minus inköpskostnaden för samma produkter i koncernredovisningen.

Ränta redovisas som intäkt enligt effektivräntemetoden. Royalty ackumuleras i enlighet med den ekonomiska innebörden av gällande avtal. Utdelningar redovisas som intäkt när bolagets rätt till indrivning är tryggad. Om det inte är sannolikt att indrivning kommer att erhållas för belopp som redan redovisats som intäkt, redovisas det belopp som sannolikt inte kommer att erhållas som en kostnad.

#### Inkomstskatt


Aktuell skatt är inkomstskatt för löpande räkenskapsår som avser årets skattepliktiga vinst och den del av föregående räkenskapsårs inkomstskatt som ännu inte redovisats. Uppskjuten skatt är inkomstskatt för beskattningsbar vinst för framtida räkenskapsår till följd av tidigare transaktioner eller händelser.

Uppskjuten skatt beräknas på temporära skillnader. En temporär skillnad föreligger när det redovisade värdet på en tillgång eller skuld avviker från det skattemässiga värdet. Temporära skillnader beaktas inte i skillnader hänförliga till investeringar i dotterföretag, filialer, intresseföretag eller joint ventures om företaget kan kontrollera tidpunkten för återföring av de temporära skillnaderna och det inte är uppenbart att den temporära skillnaden kommer att återföras i det förutsebara framtida. Skillnader som uppstår vid första redovisningen av goodwill eller vid första redovisningen av en tillgång eller skuld såvida inte den hänförbara transaktionen är ett rörelseförvärv eller påverkar skatt eller redovisat resultat utgör inte heller temporära skillnader. Uppskjutna skattefordringar avseende underskottsavdrag eller andra framtida skatteavdrag redovisas i den mån det är sannolikt att avdragen kan avräknas mot framtida skattemässiga överskott.

#### Koncernredovisning

#### Konsolideringsmetod

Koncernredovisningen har upprättats i enlighet med förvärvsmetoden. Detta innebär att förvärvade verksamheters identifierbara tillgångar och skulder redovisas till marknadsvärde i förvärvsåret. Om rörelsens anskaffningsvärde överstiger det marknadsvärdet på de förväntade nettotillgångarna enligt förvärvsanalysen redovisas skillnaden som goodwill.

 BJlwwGw-C-ryllPDRP-C

fram<sup>^</sup>

## 3. Tilläggsupplysningar & noter

### NOT 1: REDOVISNINGSPRINCIPER (FORTS.)

#### Dotterföretag

Koncernredovisningen omfattar, förutom moderbolaget, alla bolag i vilka moderbolaget direkt eller indirekt har mer än 50 % av rösterna eller på annat sätt innehar det bestämmande inflytandet och därmed har rätt att utforma bolagets finansiella och operativa strategier. Ett dotterföretags intäkter och kostnader ingår i koncernredovisningen från tidpunkten för förvärvet till och med den tidpunkt då moderföretaget inte längre har ett bestämmande inflytande över dotterföretaget.

Innehav utan bestämmande inflytande är den del av dotterföretagets nettoresultat och nettotillgångar i koncernredovisningen som är hänförliga till egetkapitalinstrument som inte, direkt eller indirekt genom dotterföretag, ägs av moderföretaget. Innehav utan bestämmande inflytande redovisas i koncernens balansräkning som en separat post inom koncernens eget kapital. Rapporten utgår från koncernen som enhet enligt den så kallade enhetsteorin. Alla tillgångar över vilka koncernen har ett bestämmande inflytande ingår i koncernens balansräkning, även de som delvis har andra ägare. Minoritetens andel av resultatet efter skatt redovisas separat som minoritetsandel. Förvärv och avyttringar av minoritetsintressen redovisas inom eget kapital.

#### Transaktioner mellan koncernföretag

Koncerninterna fordringar och skulder samt transaktioner mellan koncernföretag samt realiserade vinster elimineras i sin helhet. Realiserade förluster elimineras också om inte transaktionen motsvarar en nedskrivning. Förändringar i internresultatet under räkenskapsåret elimineras i koncernens resultaträkning.

#### Omräkning av utländska dotterbolag

Utländska dotterbolags bokslut har omräknats enligt den aktuella valutakursmetoden. Alla poster i balansräkningen omräknas till balansdagens kurs. Samtliga poster i resultaträkningen har omräknats till räkenskapsårets genomsnittskurs.

Skillnader som uppstår redovisas direkt mot eget kapital. Lån till utländska dotterbolag har i moderbolaget klassificerats som en nettoinvestering i utlandsverksamheter och redovisas mot en verkligt värdereserv.

#### Goodwill

Goodwill är den skillnad som uppstår om anskaffningsvärdet för den förvärvade enheten är högre än värdet på den förvärvade enhetens nettotillgångar. Vid förvärvstidpunkten redovisas uppkommen goodwill som en tillgång i balansräkningen.

#### Redovisningsprinciper för balansposter

##### Immateriella tillgångar

Bolaget redovisar internt genererade immateriella tillgångar enligt kapitaliseringsmodellen. Detta innebär att alla utgifter som hänför sig till utvecklingen av en internt genererad immateriell anläggningstillgång aktiveras och skrivs av under tillgångens beräknade nyttjandeperiod, förutsatt att kriterierna i BFNAR 2012:1 är uppfyllda.

##### Anläggningstillgångar

Immateriella och materiella anläggningstillgångar redovisas till anskaffningsvärde med avdrag för ackumulerade avskrivningar enligt plan och eventuella nedskrivningar. Avskrivning sker linjärt över förväntad nyttjandeperiod med hänsyn tagen till betydande restvärden. Nyttjandeperioden omprövas vid varje balansdag. Följande avskrivningsprocent tillämpas, med hänsyn tagen till innehavstid för tillgångar som förvärvats och sålts under året:

##### Immateriella tillgångar

- Balanserade utgifter för utvecklingsarbeten: 20%
- Koncessioner, patent, licenser, varumärken: 20%
- Goodwill: 20%

 BJlwwCw-C-ryllPDRP-C

fram<sup>^</sup>

## 3. Tilläggsupplysningar & noter

### NOT 1: REDOVISNINGSPRINCIPER (FORTS.)

#### Materiella anläggningstillgångar

- Maskiner och andra tekniska anläggningar: 12,5-33%
- Inventarier, verktyg och installationer: 6-7%

#### Finansiella instrument

Finansiella instrument värderas utifrån anskaffningsvärde. Instrumentet redovisas i balansräkningen när företaget blir part till instrumentets avtalsvillkor. Finansiella tillgångar tas bort från balansräkningen när rätten att erhålla kassaflöde från instrumentet har löpt ut eller överförs och bolaget har överfört i stort sett alla risker och förmåner som är förknippade med ägandet. Finansiella skulder tas bort från balansräkningen när förpliktelserna har reglerats eller på annat sätt upphört.

#### Aktier i dotterbolag

Aktier i dotterbolag redovisas till anskaffningsvärde efter avdrag för eventuella nedskrivningar. I anskaffningsvärdet ingår betald köpeskilling för aktierna samt anskaffningsutgifter. Eventuella kapitaltillskott läggs till anskaffningsvärdet när de uppstår.

#### Kundfordringar / kortfristiga fordringar

Kundfordringar och kortfristiga fordringar redovisas som omsättningstillgångar till det belopp som förväntas bli betalt efter avdrag för individuellt bedömda osäkra fordringar.

#### Låneskulder och leverantörsskulder

Låneskulder och leverantörsskulder redovisas initialt till anskaffningsvärde efter avdrag för transaktionskostnader. Om det redovisade beloppet skiljer sig från det belopp som ska återbetalas vid förfall, periodiseras skillnaden som räntekostnad över lånets löptid med hjälp av instrumentets effektiva ränta. På så sätt överensstämmer vid förfalldagen det redovisade beloppet och det belopp som ska återbetalas.

#### Nedskrivningsprövning av finansiella tillgångar

Vid varje balansdag bedöms om det finns indikationer på nedskrivningsbehov av någon av de finansiella anläggningstillgångarna. Nedskrivning sker om värdenedgången bedöms vara bestående och prövas individuellt. Samtliga finansiella instrument värderas och redovisas till det lägsta värdet mellan anskaffnings- och marknadsvärde på balansdagen.

#### Leasingavtal

Operationella leasingavtal redovisas som kostnad linjärt över leasingperioden.


#### Ersättning till anställda

Personalförmåner avser alla former av förmåner som företaget tillhandahåller anställda. Korttidsersättningar består av bland annat löner, betald semester, betald frånvaro, bonus och ersättningar efter avslutad anställning (pension). Kortfristiga ersättningar redovisas som en kostnad och en skuld när det finns en rättslig eller informell skyldighet att betala ersättning till följd av en tidigare händelse och en tillförlitlig uppskattning av beloppet kan göras.

#### Kassaflödesanalys

Kassaflödesanalysen upprättas enligt den indirekta metoden. Det redovisade kassaflödet inkluderar endast transaktioner som resulterat i in- eller utflöden.

Utöver kontanter klassificerar bolaget tillgängliga fordringar på banker och andra kreditinstitut samt kortfristiga likvida placeringar som är noterade på en marknadsplats och har en löptid på mindre än tre månader från anskaffningstidpunkten. Förändringar i dessa fonder redovisas i investeringsverksamheten.

 BJIwwCw-C-ryllPDRP-C

fram<sup>^</sup>

## 3. Tilläggsupplysningar & noter

### NOT 1: REDOVISNINGSPRINCIPER (FORTS.)

#### Nyckeltalsdefinitioner

- **Nettointäkter:** huvudsakliga intäktskällor, övriga intäkter och intäktsjusteringar.
- **EBITDA:** resultat före räntor, skatter, avskrivningar och amorteringar.
- **EBITDA-marginal (%):** EBITDA i procent av totala nettointäkter.
- **EBIT:** resultat före räntor och skatter.
- **EBIT-marginal (%):** EBIT i procent av totala nettointäkter.
- **Resultat efter finansiella poster:** resultat efter finansiella intäkter och kostnader men före bokslutsdispositioner och skatter.
- **Soliditet eller Soliditet (%):** justerat eget kapital (eget kapital och obeskattade reserver minus uppskjuten skatt) i procent av totala tillgångar.
- **Totala tillgångar:** företagets totala tillgångar.
- **Eget kapital:** företagets nettotillgångar, det vill säga skillnaden mellan tillgångar och skulder.
- **Resultat per aktie före utspädning:** årets resultat dividerat med antalet utestående aktier vid årets slut.
- **Resultat per aktie efter utspädning:** årets resultat dividerat med antalet utestående aktier (inkl teckningsoptioner) vid årets slut.

#### Uppskattningar och bedömningar

Finansiella rapporter upprättas baserat på företagsledningens bedömningar, uppskattningar och antaganden som vid upprättandet anses rimliga. Dessa uppskattningar och bedömningar görs baserat på historisk erfarenhet och andra relevanta faktorer som anses rimliga under rådande omständigheter. De redovisade värdena på tillgångar och skulder bedöms med hjälp av resultaten från dessa uppskattningar och bedömningar när det inte finns några andra tydliga informationskällor. Det faktiska utfallet kan skilja sig från dessa uppskattningar och bedömningar. Uppskattningar och antaganden ses över regelbundet. Uppskattningarna och bedömningarna som har en betydande risk att orsaka en justering av de redovisade värdena på tillgångar och skulder inom nästa räkenskapsperiod beskrivs nedan.

#### Värdering av finansiella tillgångar

Återvinningsbaren för finansiella tillgångar testas vid varje bokslut mot uppskattade och bedömda framtida försäljningspriser. Enligt koncernens lednings bedömning har nödvändig Avskrivning redovisats baserat på den information som fanns tillgänglig när bokslutet upprättades.

#### Tillhandahållande

Fastställandet av upplupna belopp kräver en bedömning av koncernens ledning baserat på tillgänglig dokumentation och information om potentiella skulder.

#### Värderingsprinciper för substansvärde (NAV)

- Huvudprincipen är att använda en multipel värdering baserad på en grupp börsnoterade jämförbara företag.
- Värderingen baseras på rullande "bakåtblickande" rapporterade 12 månaders omsättning (dvs. en konservativ inställning till marknadspraxis att använda "12 månader framåtblickande").
- EV/intäkter eller EV/EBIT(D)A används beroende på företagets mognadsnivå.
- Fram tillämpar en rabatt på 20-40 % jämfört med de värderingsmultiplar som de börsnoterade jämförelsebolagen har eftersom bolagen Fram investerar i befinner sig i ett tidigt skede (så länge de omsätter mindre än 250 mSEK) samt ytterligare en rabatt i relevanta fall. Detta utgör också ett relativt konservativt tillvägagångssätt, eftersom privata företag i tidiga faser vanligtvis värderas till betydligt högre värderingsmultiplar än sina noterade riktmärken..
- Vid en ny kapitalanskaffning med marknadsbaserad prissättning/värdering används denna värdering istället för multipelvärdering.
- Investeringar som anses medföra betydande osäkerhet om huruvida de kan realiseras till sin fulla värdering kan även tas upp till en ytterligare rabatt i substansvärdesberäkningen (t.ex.



BJIwwGw-C-rylIPDRP-C

Coder).

fram<sup>^</sup>

### 3. Tilläggsupplysningar & noter

#### NOTE 2: NETTOINTÄKTER

i kSEK	KONCERNEN	
	2023	2022
<b>Nettoomsättning per företag</b>		
Carmudi	24,872	63,367
DragonLend	7,473	3,181
EveHR	1,421	966
IT-utvecklingsverksamheten	-	17,923
Övriga	533	342
<b>TOTALT</b>	<b>34,299</b>	<b>85,779</b>
<b>Nettoomsättning per geografi</b>		
Vietnam	34,299	80,332
Sweden	-	5,447
<b>TOTALT</b>	<b>34,299</b>	<b>85,779</b>

#### NOTE 3: REVISORSARVODE

##### KONCERNEN

Med revisionsuppdrag avses revision av årsredovisning och redovisning samt styrelsens förvaltning, andra uppgifter som bolagets revisor är skyldig att utföra samt rådgivning eller annan hjälp som förädlas av iakttagelser i sådan revision eller vid utförandet av sådana uppgifter.

##### Moderbolag

Med revisionsuppdrag avses revision av årsredovisning och redovisning samt styrelsens och verkställande direktörens förvaltning, andra uppgifter som det är bolagets revisor att utföra samt rådgivning eller annat biträde som förädlas av iakttagelse vid sådan revision eller genomförande av sådana andra uppgifter.



BJIwwCw-C-rylIPDRP-C

#### NOTE 3: REVISORSARVODE (forts.)

i kSEK	KONCERNEN	
	2023	2022
BDO	452	174
RSM Vietnam	59	51
<b>TOTAL</b>	<b>511</b>	<b>225</b>

#### NOTE 4: ANSTÄLLDA OCH PERSONALKOSTNADER

	KONCERNEN	
	2023	2022
<b>Genomsnittligt antal anställda</b>		
Kvinnor	24	33
Män	26	40
<b>TOTALT</b>	<b>50</b>	<b>73</b>

##### Anställda efter länder

Vietnam	50	73
---------	----	----

fram<sup>^</sup>

### 3. Tilläggsupplysningar & noter

#### NOTE 4: ANSTÄLLDA OCH PERSONALKOSTNADER (forts.)

i kSEK	KONCERNEN	
	2023	2022
<b>Lön och annan ersättning</b>		
Styrelse och VD	1,427	475
Övriga anställda	12,346	20,263
<b>TOTALT</b>	<b>13,773</b>	<b>20,738</b>
<b>Sociala utgifter</b>		
Styrelse och VD	91	57
Övriga anställda	691	3,204
<b>TOTALT</b>	<b>782</b>	<b>3,261</b>
<b>TOTAL PERSONALKOSTNAD</b>	<b>14,555</b>	<b>23,999</b>
<b>Könssegregation bland ledande befattningshavare</b>		
Andel kvinnor i styrelsen	0%	0%
Andel män i styrelsen	100%	100%
Andel kvinnor i ledningsgruppen	25%	50%
Andel män i ledningsgruppen	75%	50%
<b>Lön och annan ersättning till styrelseledamöter &amp; VD</b>		
Christopher B. Beselin, Styrelseordförande	53	39
Mikael Steinbach, styrelsemedlem	53	39
Philip Lindqvist, styrelsemedlem	53	39
Hanh Mai, VD Fram <sup>^</sup>	1,268	358
<b>TOTALT</b>	<b>1,427</b>	<b>475</b>


#### NOT 5: ÖVRIGA RÄNTEINTÄKTER OCH LIKANDE INTÄKTER

i kSEK	KONCERNEN	
	2023	2022
Vinster från avyttring av IT-utvecklingsverksamheten	4,254	19,184
Resultat från försäljning av värdepapper och långfristiga fordringar	74	-
Ränteintäkter, externa	366	55
Övrig	726	1,274
<b>TOTALT</b>	<b>5,420</b>	<b>20,513</b>

#### NOT 6: ÖVRIGA RÄNTEKOSTNADER OCH LIKANDE KOSTNADER

i kSEK	KONCERNEN	
	2023	2022
Förluster från andelar i koncernföretag	2,558	-
Förluster vid försäljning av noterad aktie	51	-
Lånets räntekostnader, externa	2,283	416
Förlust vid omvärdering av noterade aktier	427	604
Nedskrivning av kundfordringar i DragonLend	10,997	-
Övrig	556	-
<b>TOTALT</b>	<b>16,872</b>	<b>1,020</b>

De lokala revisorerna för DragonLends dotterbolag i Vietnam föredrog att skriva ner ca. 35 % av alla kundfordringar även om kunderna i fråga fortfarande betalade tillbaka på kundfordringarna i fråga. Revisörerna har inga omedelbara kassaeffekter. Gruppens interna estimat är att det enbart är ca. 65 % av den reserverade/nedskrivna summan som är "at-risk".

 BJIwwCw-C-ryllPDRP-C

fram<sup>^</sup>

### 3. Tilläggsupplysningar & noter

#### NOT 7: SKATTER

i kSEK	KONCERNEN	
	2023	2022
Skatt på årets resultat	4	277

Uppskjutna skattefordringar avseende skattemässiga underskott (rörelseförluster) har inte aktiverats. Bolagsskattesatsen för vietnamesiska företag är 20 % och svenska företag är 20,6 %.

Avstämning av effektiv skattesats:

i kSEK	KONCERNEN	
	2023	2022
<b>Resultat före skatt</b>	<b>-30,849</b>	<b>7,889</b>
Skatt enligt gällande skattesats för moderbolaget	6,355	-1,625
Skatteeffekt av:		
Ej avdragsgilla kostnader	-14,690	-2
Icke skattepliktig inkomst	8,335	1,627
Skatt för vinst i dotterbolag	4	277
<b>Effektiv skatt</b>	<b>4</b>	<b>277</b>
Effektiv skattesats	-0,01%	3,5%

#### NOT 8: Balanserade utgifter för utvecklingsarbeten och liknande arbeten

i kSEK	KONCERNEN		
	Dragonlend Plattform	Ansökan hos EveHR	Totalt
<b>Anskaffningskostnad</b>			
Ingående balans	223	693	916
Ökning i år	203	-	203
Avyttring och översättning	-14	-41	-55
<b>Utgående balans</b>	<b>412</b>	<b>652</b>	<b>1,064</b>
<b>Avskrivning</b>			
Ingående balans	-	-170	-170
Avskrivningar under året	-	-234	-234
Avyttring och översättning	-	23	23
<b>Utgående balans</b>	<b>-</b>	<b>-381</b>	<b>-381</b>
<b>Utgående redovisat värde</b>			
Ingående balans	223	523	746
<b>Utgående balans</b>	<b>412</b>	<b>271</b>	<b>683</b>

 BJIwwGw-C-ryllPDRP-C

fram^

### 3. Tilläggsupplysningar & noter

#### NOT 9: KONCESSIONER, PATENT, LICENSER, VARUMÄRKEN OCH LIKNANDE RÄTTIGHETER

i kSEK	KONCERNEN	
	2023	2022
<b>Anskaffningskostnad</b>		
Ingående balans	10,058	10,058
Inköp	-	-
Utgående balans	10,058	10,058
<b>Avskrivningar</b>		
Ingående balans	-9,052	-7,041
Avskrivningar under året	-1,006	-2,011
Utgående balans	-10,058	-9,052
<b>Utgående redovisat värde</b>		
Ingående balans	1,006	3,017
Utgående balans	-	1,006

Ovanstående balans hänvisar till webbplatslicens och varumärke relaterade till Carmudi.

#### NOT 10: GOODWILL

i kSEK	KONCERNEN	
	2023	2022
<b>Anskaffningskostnad</b>		
Ingående balans	271	11,035
Inköp	-	-
Avyttring	-	-10,764
Utgående balans	271	271
<b>Avskrivningar</b>		
Ingående balans	-271	-730
Avskrivningar under året	-	-1,126
Avyttring	-	1,585
Utgående balans	-271	-271
<b>Utgående redovisat värde</b>		
Ingående balans	-	10,305
Utgående balans	-	-

fram<sup>^</sup>

### 3. Tilläggsupplysningar & noter

#### NOT 11: INVESTERINGAR I INTRESSEBOLAG

i kSEK	KONCERNEN			
	2023		2022	
	Kapitalandel %	Värde	Kapitalandel %	Värde
Nordic Coder	30	50	30	50
Avskrivning		-50		-50
<b>NETTOVÄRDE</b>		-		-

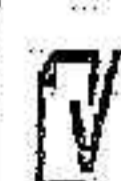
Nordic Coder är ett vietnamesiskt företag. Dess affärsmodell bygger på att erbjuda högkvalitativa kurser i programmering mot kursavgifter, både online och offline. Givet relativt blygsamma operativa framsteg under den senaste tiden, anser Fram att det är klokt att avsätta Nordic Coder ner till 0 SEK i verkligt värde. Följande tabell illustrerar den sammanfattade finansiella informationen för Nordic Coder per den 31 december 2023.

i kSEK		
	2023	2022
Nuvarande tillgångar	30	112
Anläggningstillgångar	28	60
Nuvarande åtaganden	-6,169	-6,612
<b>Nettovärde</b>	<b>-6,111</b>	<b>-6,440</b>

#### NOT 11: INVESTERINGAR I INTRESSEBOLAG

Tabellen nedan visar rörelsen i investeringen i intressebolag:

i kSEK	KONCERNEN	
	2023	2022
<b>Anskaffningskostnad</b>		
Ingående balans	50	-
Inköp	-	50
<b>Utgående balans</b>	<b>50</b>	<b>50</b>
<b>Tillhandahållande</b>		
Ingående balans	-50	-
Avskrivning under året	-	-50
<b>Utgående balans</b>	<b>-50</b>	<b>-50</b>
<b>Utgående redovisat värde</b>		
Ingående balans	-	-
<b>Utgående balans</b>	<b>-</b>	<b>-</b>



BJIwwCw-C-ryIIPDRP-C

fram^

### 3. Tilläggsupplysningar & noter

#### NOT 12: INVESTERINGAR I FINANSIELLA TILLGÅNGAR

i kSEK	KONCERNEN			
	2023		2022	
	Antal aktier	Värde	Antal aktier	Värde
<b>Noterade aktier:</b>				
Sea Ltd (SE:US)	2,500	2,051	2,500	2,051
Grab Holdings Ltd (GRAB:US)	-	-	40,000	1,255
<b>Övriga investeringar:</b>				
Liven Technology		756		756
<b>NETTOVÄRDE</b>		<b>2,807</b>		<b>4,062</b>
Avskrivning för noterade aktier		-1,031		-604
<b>NETTOVÄRDE</b>		<b>1,776</b>		<b>3,458</b>

Bestämmelsen är för en värdeminskning till marknadsvärde från de börsnoterade aktierna (SEA) härledda från deras noterade aktiekurser per den 31 december 2023.

Liven Technology är ett Singaporeanskt företag som verkar på bröllops- och evenemangsmarknaden genom sitt dotterbolag i Vietnam. Enligt fusionsavtalet och aktieägaravtalet är aktieägarna i färd med att registrera sin aktieägaransökan i Liven. Den 31 december 2023 har registreringsprocessen inte slutförts. Fram äger 38.6% av detta bolag och har en rösträtt på 14.3%.

BJlwwCw-C-ryllPDRP-C

#### NOT 12: INVESTERINGAR I FINANSIELLA TILLGÅNGAR (forts.)

Tabellen nedan visar rörelsen i investeringen i finansiella tillgångar:

i kSEK	KONCERNEN	
	2023	2022
<b>Anskaffningskostnad</b>		
Ingående balans	4,062	-
Inköp	1,234	4,062
Avyttring	-2,489	-
<b>Utgående balans</b>	<b>2,807</b>	<b>4,062</b>
<b>Avskrivning</b>		
Ingående balans	-604	-
Avskrivning under året	-427	-604
<b>Utgående balans</b>	<b>-1,031</b>	<b>-604</b>
<b>Utgående redovisat värde</b>		
Ingående balans	3,458	-
<b>Utgående balans</b>	<b>1,776</b>	<b>3,458</b>

fram^

### 3. Tilläggsupplysningar & noter

#### NOT 13: KUNDFORDRINGAR

i kSEK	KONCERNEN	
	2023	2022
Förskottsbetalningar till leverantör	3	-
Betalning från kunder	10,822	8,294
Bidrag för osäkra fordringar	-2,938	-
<b>TOTALT</b>	<b>7,887</b>	<b>8,294</b>
<b>Övriga fordringar per företag:</b>		
Dragonlend	5,483	2,521
EveHR	1,829	1,586
Carmudi	504	4,158
Fram Investments Limited Liability	71	29
<b>TOTALT</b>	<b>7,887</b>	<b>8,294</b>

#### NOT 14: ÖVRIGA FORDRINGAR

i kSEK	KONCERNEN	
	2023	2022
Bankinlåning för utlåning av säkerheter (Dragonlend)	1,366	23,824
Övrigt	7,036	640
<b>TOTALT</b>	<b>8,402</b>	<b>24,464</b>
<b>Övriga fordringar per företag:</b>		
Dragonlend	1,429	23,862
Fram Skandinavien AB	320	49
EveHR	266	239
Carmudi	6,257	194
Fram Investments Limited Liability	-	120
Övrigt	130	-
<b>TOTALT</b>	<b>8,402</b>	<b>24,464</b>

	BjllwGw-C-ryllPDRP-C
---	----------------------

fram<sup>^</sup>

### 3. Tilläggsupplysningar & noter

#### NOT 15: KASSA OCH BANK

i kSEK	KONCERNEN	
	2023	2022
Kassa & bank	13,291	25,695

#### NOT 16: ÖVRIGA SKULDER

i kSEK	KONCERNEN	
	2023	2022
Skatter och socialförsäkringskostnader	227	205
Skulder till långivare i Dragonlend	9,311	10,370
Insättningar mottagna i EveHR	305	-
Övrigt	593	-
<b>TOTALT</b>	<b>10,436</b>	<b>10,575</b>


#### NOT 17: UPPLUPNA KOSTNADER OCH FÖRUTBETALDA INTÄKTER

i kSEK	KONCERNEN	
	2023	2022
Personalkostnader	124	613
Övrigt	329	263
<b>TOTALT</b>	<b>453</b>	<b>876</b>

#### NOT 18: TRANSAKTIONER MED NÄRSTÅENDE

i kSEK	KONCERNEN		
	2023	2022	
<b>Intäkter från närstående</b>			
Endurance Capital Adv. Ltd	Intäkter från delade tjänster	268	55
Norsel Vietnam Ltd	IT-utvecklingstjänster	-	-
Pangara	Intäkter från delade tjänster	-	52
<b>Utgifter som betalas till närstående</b>			
Norsel Industries Ltd	Analys & mgmt svs	530	615

Transaktionerna genomfördes på armslängds avstånd och marknadsmässiga villkor. Norsel Industries och Endurance Capital Advisors är majoritetsägda av Christopher Brinkeborn Beselin. Christophers arvode för arbete utanför styrelsen faktureras via Norsel Industries.

	B.JhwCw-C-ryllPDRP-C
---	----------------------

fram^

## 3. Tilläggsupplysningar & noter

### NOT 19: VINST PER AKTIE

Följande återspeglar data som används i beräkningarna av vinst per aktie efter utspädning:

i kSEK	KONCERNEN	
	2023	2022
Nettovinst e. skatt till moderbolagets aktieägare (kSEK)	-27,721	7,942
Vägt genomsnitt. av antal stamaktier under året. (aktier)	3,615,078	3,615,078
Teckningsoptioner	-	264,966
Resultat per aktie (SEK/aktie)	-7.67	2.20
Resultat per aktie efter utspädning (SEK/aktie)	-7.67	2.05

### NOT 20: LEASINGÅTAGANDEN

Koncernen hyr ett kontor via ett operationellt leasingavtal. De framtida åtagandena enligt hyresavtalet är följande:

i kSEK	KONCERNEN	
	2023	2022
Mindre än 1 år	278	540
Mer än 1 år	119	100
<b>TOTALT</b>	<b>397</b>	<b>640</b>

### NOT 21: HÄNDELSER EFTER BALANSDAGEN

I januari 2024 ändrade koncernen rollen finansdirektör till att vara en outsourced deltidsresurs. Son Ngo lämnade sin tjänst och Tuyet Phan har utsetts till ny finansdirektör från och med den 31 januari 2024.

Den 13 februari 2024 tillkännagavs den nya strategiska inriktningen för koncernen, där koncernen fokuserar på att likvidera de nuvarande andelarna i tidigare bolag i Sydostasien för att distribuera likvida intäkter till aktieägarna och återinvestera i mer mogna bolag framöver.

Den 1 mars 2024 blev Per Rundblom ny VD och tog över från Hanh Mai, också på deltid. Styrelsens ordförande gick med på att ta över vissa tidigare ansvarsområden för VD och finansdirektören.

 BJlwwCw-C-rylIPDRP-C

fram<sup>^</sup>

### 3. Tilläggsupplysningar & noter

#### NOT 22: ÖVRIGA RÄNTEINTÄKTER OCH LIKNANDE INTÄKTER

i kSEK	MODERBOLAGET	
	2023	2022
Vinster från avyttring av IT-utvecklingsverksamhet	4,254	21,375
Resultat från försäljning av värdepapper och långfristiga fordringar	74	-
Ränteintäkter, internt	628	464
Övrigt	882	1,298
<b>TOTALT</b>	<b>5,838</b>	<b>23,137</b>

#### NOT 23: ÖVRIGA RÄNTEKOSTNADER OCH LIKNANDE KOSTNADER

i kSEK	MODERBOLAGET	
	2023	2022
Förluster från andelar i koncernföretag	538	-
Förluster vid försäljning av noterad aktie	51	-
Förlust vid omvärdering av noterade aktier	427	604
Avskrivning för minskning av investeringar, intern koncern	-	25,180
Övrigt	521	780
<b>TOTALT</b>	<b>1,537</b>	<b>26,564</b>

#### NOT 24: SKATTER

i kSEK	MODERBOLAGET	
	2023	2022
Skatt på årets resultat	-	-
Uppskjutna skattefordringar avseende skattemässiga underskott (rörelseförluster) har inte aktiverats. Bolagsskattesatsen är 20.6 %.		

Avstämning av effektiv skattesats:

i kSEK	MODERBOLAGET	
	2023	2022
<b>Resultat före skatt</b>	<b>2,154</b>	<b>-5,868</b>
Skatt enligt gällande skattesats för moderbolaget	-444	1,209
Skatteeffekt av:		
Ej avdragsgilla kostnader	-1,446	-1,209
Icke skattepliktig inkomst	1,890	-
<b>Effektiv skatt</b>	<b>-</b>	<b>-</b>
Effektiv skattesats	0.00%	0.00%

 BJlwwCw-C-ryIIPDRP-C

fram<sup>^</sup>

### 3. Tilläggsupplysningar & noter

#### NOT 25: FORDRINGAR PÅ KONCERNBOLAG

i kSEK	MODERBOLAGET	
	2023	2022
Ingående balans	23,709	54,806
Utlåning	1,963	-11,950
Avyttringar och andra förändringar	1,063	-19,147
Akkumulerade värden	36,735	23,709
Fordring per företag:		
Fram Skata AB	8,622	8,101
Carmuci	2,272	2,219
Dragonlend	-	5,518
EveHR	2,875	2,030
Fram Investments Limited Liability	17,456	5,841
Fram Venture 7 AB	5,510	-
<b>TOTALT</b>	<b>36,735</b>	<b>23,709</b>

#### NOT 26: AKTIER I KONCERNBOLAGEN

i kSEK	MODERBOLAGET	
	2023	2022
Ingående balans	10,880	8,322
Ytterligare finansiering till dotterbolag	-	4,883
Stängt eller fullständigt tillhandahållande	-555	-2,325
Akkumulerade anskaffningsvärden	10,325	10,880

#### NOT 26: AKTIER I KONCERNBOLAGEN (forts.)

i kSEK	MODERBOLAGET	
	2023	2022
Per företag:		
Fram Skata AB	42	50
Fram Venture 7 AB	7,274	7,274
Fram Venture 9 AB	3,009	3,556
<b>TOTALT</b>	<b>10,325</b>	<b>10,880</b>

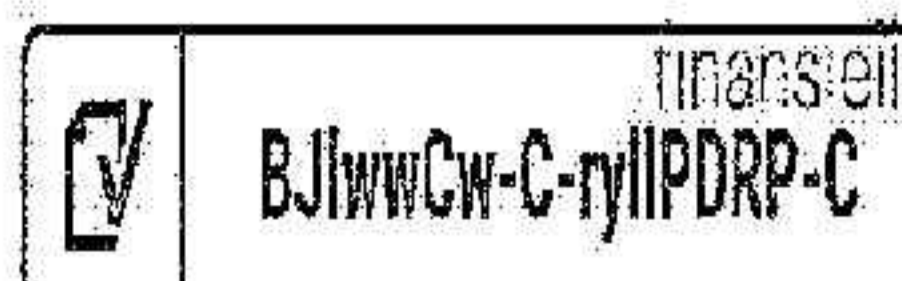
#### NOT 27: INVESTERING I EN ASSOCIERAD

i kSEK	MODERBOLAGET			
	2023		2022	
	Kapitalandel %	Värde	Kapitalandel %	Värde
Nordic Coder	30	50	30	50
Avskrivning		-50		-50

#### NETTOVÄRDE

Nordic Coder är ett vietnamesiskt företag. Dess affärsmodell bygger på att erbjuda högkvalitativa kurser i programmering mot kursavgifter, både online och offline. Givet relativt blygsamma operativa framsteg under den senaste tiden, anser Fram att det är klokt att avsätta Nordic Coder ner till 0 SEK i verkligt värde. Följande tabell illustrerar den sammanfattade

finansiella informationen för Nordic Coder per den 31 december 2023.



fram^

### 3. Tilläggsupplysningar & noter

#### NOT 27: INVESTERING I EN INTRESSEBOLAG (forts.)

i kSEK	KONCERNEN	
	2023	2022
Nuvarande tillgångar	30	112
Anläggningstillgångar	28	60
Nuvarande åtaganden	-6,169	-6,612
<b>NETTOVÄRDE</b>	<b>-6,111</b>	<b>-6,440</b>

Tabellen nedan visar rörelsen i investeringen i intressebolag:

i kSEK	KONCERNEN	
	2023	2022
<b>Anskaffningskostnad</b>		
Ingående balans	50	-
Inköp	-	50
Utgående balans	50	50
<b>Avskrivning</b>		
Ingående balans	-50	-
Avskrivning under året	-	-50
Utgående balans	-50	-50
<b>Utgående redovisat värde</b>		
Ingående balans	-	-
Utgående balans	-	-

#### NOT 28: INVESTERINGAR I FINANSIELLA TILLGÅNGAR

i kSEK	MODERBOLAGET			
	2023		2022	
	Antal aktie	Värde	Antal aktie	Värde
<b>Noterade aktier:</b>				
Sea Ltd (SE:US)	2,500	2,051	2,500	2,051
Grab Holdings Ltd (GRAB:US)	-	-	40,000	1,255
<b>Övriga investeringar:</b>				
Liven Technology		756		756
<b>TOTALT</b>		<b>2,807</b>		<b>4,062</b>
Avskrivning för noterade aktier		-1,031		-604
<b>NETTOVÄRDE</b>		<b>1,776</b>		<b>3,458</b>

Bestämmelsen är för en värdeminskning till marknadsvärde från de börsnoterade aktierna (SEA) härledda från deras noterade aktiekurser per den 31 december 2023.

Liven Technology är ett Singaporeanskt företag som verkar på bröllops- och evenemangsmarknaden genom sitt dotterbolag i Vietnam. Enligt fusionsavtalet och aktieägaravtalet är aktieägarna i färd med att registrera sin aktieägaransökan i Liven. Den 31 december 2023 har registreringsprocessen inte slutförts. Fram äger 38.6% av detta bolag och har en rösträtt på 14.3%.

BJfwCw-C-ryIPDRP-C

fram^

### 3. Tilläggsupplysningar & noter

#### NOT 28: INVESTERINGAR I FINANSIELLA TILLGÅNGAR (forts)

Tabellen nedan visar rörelsen i investeringen i finansiella tillgångar:

i kSEK	KONCERNEN	
	2023	2022
<b>Anskaffningskostnad</b>		
Ingående balans	4,062	-
Inköp	1,234	4,062
Avyttring	-2,489	-
Utgående balans	2,807	4,062
<b>Avskrivning</b>		
Ingående balans	-604	-
Avskrivning under året	-427	-604
Utgående balans	-1,031	-604
<b>Balans</b>		
Ingående balans	3,458	-
Utgående balans	1,776	3,458

#### NOT 29: LIKVIDA MEDEL

i kSEK	MODERBOLAGET	
	2023	2022
Kassa & bank	7,779	16,810

#### NOT 30: ÖVRIGA SKULDER

i kSEK	MODERBOLAGET	
	2023	2022
Skatter och socialförsäkringskostnader	-	135

#### NOT 31: UPPLUPNA KOSTNADER OCH FÖRUTBETALDA INTÄKTER

i kSEK	MODERBOLAGET	
	2023	2022
Personalkostnad	-	124
Beräknat arvode för revision	235	-
<b>TOTALT</b>	<b>235</b>	<b>124</b>

fram^

### 3. Tilläggsupplysningar & noter


#### NOT 32: TRANSAKTIONER MED NÄRSTÅENDE

i kSEK	MODERBOLAGET	
	2023	2022
<i>Utgifter som betalas till närstående</i>		
Norsel Industries Ltd      Analys & rådgivande sv.	530	615

Transaktionerna genomfördes på armlängds avstånd och marknadsmässiga villkor.

#### NOT 33: ÅRETS RESULTAT

i kSEK	MODERBOLAGET
Förra årets saldo	53,849
Årets resultat efter skatt	2,154
<b>Styrelsen föreslår balanseras i ny räkning</b>	<b>56,003</b>

	BjllwCw-C-ryllPDRP-C
---	----------------------

fram<sup>^</sup>

## 3. Tilläggsupplysningar & noter

### Finansiell kalender

Datum för årsstämman 2024: 17 maj 2024

Denna rapport, samt ytterligare information, finns tillgänglig på Frams hemsida: [investors.fram.asia](https://investors.fram.asia)

### Kontakter för ytterligare information

Per Rundblom, VD

Tel: +46-708 44 59 00

E-post: [per.rundblom@fram.asia](mailto:per.rundblom@fram.asia)

Tuyet Phan, Koncernens finansdirektör

Tel: +84-79-8 81 10 21

E-post: [tuyet.phan@fram.asia](mailto:tuyet.phan@fram.asia)

Christopher B. Beselin, Ordförande

Tel: +84 34 712 73 14

E-post: [christopher.beselin@fram.asia](mailto:christopher.beselin@fram.asia)

SKMG, Certifierad rådgivare

Tel: +46 11 32 30 732

E-post: [ca@skmg.se](mailto:ca@skmg.se)

Styrelsen, ordföranden och verkställande direktören intygar att koncern- och årsredovisningen ger en rättvisande översikt av moderbolagets och koncernens verksamhet, ställning och resultat samt att förvaltningsberättelsen ger en rättvisande översikt över utvecklingen av moderbolagets och koncernens verksamhet, position och resultat samt beskriva väsentliga risker och osäkerhetsfaktorer som koncernen står inför.

Stockholm, 25 april 2024

Per Rundblom  
VD

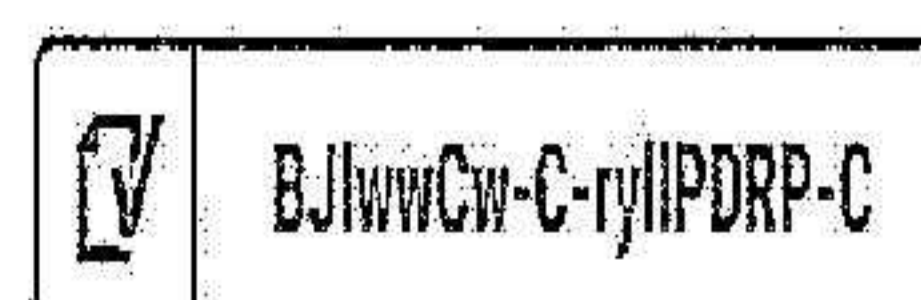
Christopher B. Beselin  
Ordförande


Micael Steinbach  
Styrelsemedlem

Fotokopians överensstämmelse  
med originalet intygas:

Philip Lindqvist  
Styrelsemedlem

Härmed intygas att följande personer  
har undertecknat via elektronisk signatur  
enligt medföljande verifikat.



  
Caroline Birath