

2023061615472

Årsredovisning

TFS International Clinical Development Services AB


Org.nr 559039-6452
Räkenskapsåret 2022-01-01 - 2022-12-31

Fastställelseintyg

Undertecknad styrelseledamot i TFS International Clinical Development Services AB intygar att resultaträkningen och balansräkningen i årsredovisningen har fastställts på årsstämman den 1 juni 2023. Årsstämman beslutade att godkänna styrelsens förslag till resultatdisposition.

Jag intygar också att innehållet i årsredovisningen och revisionsberättelsen stämmer överens med originalen.

Lund den 9/6/2023



Bassem Saleh
VD, Styrelseledamot

List of Signatures

Page 1/1



TFS ICD FS to be signed.pdf

Name	Method	Signed at
ANDERS RODÉHN	BANKID	2023-05-30 15:02 GMT+02
BASSEM RADWAN SALEH	BANKID	2023-05-26 12:21 GMT+02
Patrik Mikael Polo Darsund	BANKID	2023-05-26 10:51 GMT+02
JESPER HJORT	BANKID	2023-05-26 09:12 GMT+02



This file is sealed with a digital signature. The seal is a guarantee for the authenticity of the document.

External reference: 8B620ADD411C4F25A7E41A152DCA8CA9

2023061615473

2023061615474

TFS International Clinical Development Services AB

Org.nr 559039-6452

Årsredovisning

for räkenskapsåret 2022-01-01 - 2022-12-31



This file is sealed with a digital signature.
The seal is a guarantee for the authenticity
of the document.

Document ID:
8B620ADD411C4F25A7E41A152DCA8CA9

2023061615475

TFS International Clinical Development Services AB
Org.nr 559039-6452

Årsredovisning

för räkenskapsåret 2022-01-01 - 2022-12-31

Innehåll	Sida
Förvaltningberättelse	4
Resultaträkning	5
Balansräkning	6
Tilläggsupplysningar	7
Noter	7
Redovisningsprinciper m.m.	7

Styrelsens säte:
Företagets redovisningsvaluta: Euro (EUR)
Alla belopp redovisas, om inget annat anges, i Euro (EUR).



This file is sealed with a digital signature.
The seal is a guarantee for the authenticity
of the document.

Document ID:
8B620ADD411C4F25A7E41A152DCA8CA9

Förvaltningsberättelse

Styrelsen och verkställande direktören för TFS International Clinical Development Services AB, TFS International Clinical Development Services AB avger härmed följande årsredovisning.

Information om verksamheten

TFS International Clinical Development Services AB, nedan kallat Bolaget är moderbolag till en kontraktsforskningsorganisation. (CRO, clinical Contract Research Organisation) som på uppdrag av läkemedels-, bioteknik-, medicinteknik- och diagnostikindustrin, samt närliggande branscher, erbjuder tjänster på konsultbasis inom kliniska prövningar i human fas.

Väsentliga händelser under räkenskapsåret

Situationen i Ukraina eller sanktionerna mot Ryssland påverkar inte TFS direkt, då TFS varken närvarar i dessa länder, har lokala prövningar eller har klienter och leverantörer där. Det kan ske en indirekt påverkan, vilken uppkommer av den generella ovissheten, på grund av en nedgång av det ekonomiska klimatet, alternativt mer omedelbar vid fall där våra kunder i sig blivit påverkade.

Förväntad framtida utveckling samt risker och osäkerhetsfaktorer

Den pågående COVID-19-pandemin förväntas inte fortsatt påverka de flesta delar av näringslivet. Då den globala pandemin öppnade upp för nya företagsmöjligheter och för TFS vad gäller COVID-19-relaterade prövningar bedöms COVID-19 inte ha en större påverkan på TFS:s fortsatta verksamhet trots en viss nedgång i försäljning för vissa prövningar.

Ägarförhållanden

TFS International Clinical Development Services AB är helägt dotterbolag till TFS International Financial Services AB (559038-8228) som ägs till 100 % av TFS Trial Form Support International AB (556513-1660), moderbolaget i TFS-koncernen. Ratos AB, org nr 556008-3585, med säte i Stockholm är moderbolag i den högsta koncern som bolaget ingår i.

Förändring av eget kapital

2022	Aktiekapital	Balanserat resultat	Årets resultat	Totalt
Ingående balans 2022-01-01	5	30 967	-96	30 876
Omklassificering	0	-96	96	0
Omföring resultat föregående år	0	0	0	0
Årets resultat	0	0	70	70
Utgående balans 2022-12-31	5	30 871	70	30 946

Förslag till resultatdisposition


Styrelsen föreslår att till förfogande stående medel, EUR

Styrelsen föreslår att till förfogande medel

Balanserat resultat	30 870 822
Årets resultat	69 595
Summa	30 940 417

Disponeras så att

Balanseras i ny räkning	30 940 417
-------------------------	------------



This file is sealed with a digital signature.
The seal is a guarantee for the authenticity
of the document.

Document ID:
8B620ADD411C4F25A7E41A152DCA8CA9

TFS International Clinical Development Services AB
Org.nr 559039-6452

Resultaträkning

<i>Teur</i>	Not	2022-01-01 -2022-12-31	2021-01-01 -2021-12-31
Nettomsättning		0	0
		<u>0</u>	<u>0</u>
<i>Rörelsens kostnader</i>			
Övriga externa kostnader		-13	-3
Personalkostnader		0	0
Avskrivningar och nedskrivningar av materiella och immateriella anläggningstillgångar		0	0
		<u>-13</u>	<u>-3</u>
Rörelseresultat		-13	-3
<i>Resultat från finansiella poster</i>			
Resultat från andelar i koncernföretag	2	0	-94
Övriga ränteintäkter och liknande resultatposter		132	8
Räntekostnader och liknande resultatposter		-32	-6
		<u>87</u>	<u>-95</u>
Resultat efter finansiella poster		87	-95
Resultat före skatt		87	-95
Skatt på årets resultat		-17	0
		<u>70</u>	<u>-95</u>
Årets resultat		70	-95




This file is sealed with a digital signature.
The seal is a guarantee for the authenticity
of the document.

Document ID:
8B620ADD411C4F25A7E41A152DCA8CA9

TFS International Clinical Development Services AB
Org.nr 559039-6452

Balansräkning

	Not	2022-12-31	2021-12-31
<i>Teur</i>			
TILLGÅNGAR			
<i>Anläggningstillgångar</i>			
<i>Finansiella anläggningstillgångar</i>			
Andelar i koncernföretag	3	34 776	31 085
Summa anläggningstillgångar		34 776	31 085
<i>Omsättningstillgångar</i>			
Kassa och bank		0	0
Summa omsättningstillgångar		0	0
SUMMA TILLGÅNGAR		34 776	31 085
EGET KAPITAL OCH SKULDER			
<i>Eget kapital</i>			
<i>Bundet eget kapital</i>			
Aktiekapital		5	5
		5	5
<i>Fritt eget kapital</i>			
Balanserad vinst eller förlust		30 871	30 967
Årets resultat		70	-95
		30 941	30 872
Summa eget kapital		30 946	30 877
<i>Avsättningar</i>			
Övriga avsättningar		637	0
<i>Kortfristiga skulder</i>			
Skulder till koncernföretag		3 176	209
Övriga kortfristiga skulder		17	0
SUMMA EGET KAPITAL OCH SKULDER		34 776	31 086



This file is sealed with a digital signature.
The seal is a guarantee for the authenticity
of the document.

Document ID:
8B620ADD411C4F25A7E41A152DCA8CA9

TFS International Clinical Development Services AB
Org.nr 559039-6452

Tilläggsupplysningar

Noter

Not 1- Redovisningsprinciper m.m.

Allmänna redovisningsprinciper

Årsredovisningen har upprättats enligt årsredovisningslagen (1995:1554) och BFNAR 2012:1 Årsredovisning och koncernredovisning (K3). Redovisningsprinciperna är oförändrade från föregående år

Koncernredovisning

Företaget är ett moderföretag men upprättar ingen koncernredovisning med hänvisning till undantagsregeln i årsredovisningslagen 7 kap 2§. Närmast överordnade moderföretag som upprättar koncernredovisning i vilken företaget ingår är TFS Trial Form Support International AB (5561513-1660) med säte i Lund.

Anläggningstillgångar

Vid förvärvet 2015 anskaffades aktierna till nyttjandevärde genom en överlåtelse från TFS Trial Form Support International AB via TFS International Financial Services AB. Överlåtelsen skedde genom ovillkorade aktieägartillskott.

Not 2- Resultat från andelar i koncernföretag

	2022	2021
Nedskrivningar	0	-102
	<u>0</u>	<u>-102</u>

Not 3- Andelar i koncernföretag

	2022-12-31	2021-12-31
<i>Akkumulerade anskaffningsvärden:</i>		
Vid årets början	31 085	31 187
Avyttring/tillskott	3 691	0
Nedskrivning	0	-102
Redovisat värde vid årets slut	<u>34 776</u>	<u>31 085</u>



This file is sealed with a digital signature.
The seal is a guarantee for the authenticity
of the document.

Document ID:
8B620ADD411C4F25A7E41A152DCA8CA9

TFS International Clinical Development Services AB
Org.nr 559039-6452

Specifikation andelar i koncernföretag

Namn	Antal andelar	Org.Nr	Säte	Redovisat värde
TFS Trial Form Support AB	1 000	556652-7734	Lund, SE	12 562
TFS Trial Form Support ApS	125	10064627	Vedbaek, DK	105
TFS Trial Form Support OY,	100	1776835-8	Espo, FI	629
TFS Trial Form Support AS	1 000	992422351	Oslo, NO	805
TFS Trial Form Support S.L.	500	B-60 569 175	Barcelona, SP	7 276
TFS Trial Form Support SRL	100	3777201009	Rom, IT	1 316
TFS Trial Form Support SAS	100	752032094	Paris, FR	314
TFS Trial Form Support BV	10 000	801920577	Berghem, NL	2 581
TFS Trial Form Support Ltd	100	5397155	Manchester, UK	1 177
TFS Trial Form Support GmbH	25 000	143/185/91203	München, DE	114
TFS Trial Form Support Kft	1	1309124457	Szentendre, HU	651
TFS Trial Form Support Sp.Zoo	12 500	330798	Warszawa, PL	680
TFS Trial Form Support Czech	1	27876756	Prag, CZ	289
TFS Holdings US, Inc	1	35-24-73-993	Princeton, US	3 344
TFS Trial Form Support, Inc	100	100524053	Princeton, US	0
Appletree CI Group AG	37 063	365.232.646	Winterhur, CH	2 933
				34 776

Namn	Ägarandel	Säte	Eget kapital	Resultat
TFS Trial Form Support AB	100%	Lund, SE	1 268	262
TFS Trial Form Support ApS	100%	Vedbaek, DK	603	-220
TFS Trial Form Support OY,	100%	Espo, FI	273	160
TFS Trial Form Support AS	100%	Oslo, NO	387	266
TFS Trial Form Support S.L.	100%	Barcelona, SP	8 625	3 078
TFS Trial Form Support SRL	100%	Rom, IT	1 746	1 060
TFS Trial Form Support SAS	100%	Paris, FR	232	71
TFS Trial Form Support BV	100%	Berghem, NL	1 900	404
TFS Trial Form Support Ltd	100%	Manchester, UK	2 438	906
TFS Trial Form Support GmbH	100%	München, DE	510	406
TFS Trial Form Support Kft	100%	Szentendre, HU	311	204
TFS Trial Form Support Sp.Zoo	99%	Warszawa, PL	1 806	1 356
TFS Trial Form Support Czech	100%	Prag, CZ	-375	1
TFS Holdings US, Inc	100%	Princeton, US	-346	-59
TFS Trial Form Support, Inc	0%	Princeton, US	0	0
Appletree CI Group AG	100%	Winterhur, CH	1 386	94



This file is sealed with a digital signature.
The seal is a guarantee for the authenticity
of the document.

Document ID:
8B620ADD411C4F25A7E41A152DCA8CA9

2023061615481

TFS International Clinical Development Services AB
Org.nr 559039-6452

Not 4- Väsentliga händelser efter räkenskapsåret

Inga väsentliga händelser, vilka skulle ha en betydande inverkan på affärsutsikterna eller den finansiella situationen för TFS, har inträffat efter den 31 december 2022.

TFS har och kommer regelbundet genomföra en konsekvensanalys för företaget.

Lund den dag som framgår av våra elektroniska underskrifter.


Bassem Saleh
VD, Styrelseledamot

Jesper Hjort
Styrelseledamot

Patrik Darsund
Styrelseledamot

Vår revisionsberättelse har lämnats den dag som framgår av den elektroniska underskriften.
Ernst & Young AB

Anders Rodehn
Auktoriserad revisor



This file is sealed with a digital signature.
The seal is a guarantee for the authenticity
of the document.

Document ID:
8B620ADD411C4F25A7E41A152DCA8CA9



Building a better
working world

Revisionsberättelse

Till bolagsstämman i TFS International Clinical Development Services AB, org.nr 559039-6452

Rapport om årsredovisningen

Uttalanden

Vi har utfört en revision av årsredovisningen för TFS International Clinical Development Services AB för räkenskapsåret 2022.

Enligt vår uppfattning har årsredovisningen upprättats i enlighet med årsredovisningslagen och ger en i alla väsentliga avseenden rättvisande bild av TFS International Clinical Development Services ABs finansiella ställning per den 31 december 2022 och av dess finansiella resultat för året enligt årsredovisningslagen. Förvaltningsberättelsen är förenlig med årsredovisningens övriga delar.

Vi tillstyrker därför att bolagsstämman fastställer resultaträkningen och balansräkningen.

Grund för uttalanden

Vi har utfört revisionen enligt International Standards on Auditing (ISA) och god revisionsred i Sverige. Vårt ansvar enligt dessa standarder beskrivs närmare i avsnittet *Revisorns ansvar*. Vi är oberoende i förhållande till TFS International Clinical Development Services AB enligt god revisorsred i Sverige och har i övrigt fullgjort vårt yrkesetiska ansvar enligt dessa krav.

Vi anser att de revisionsbevis vi har inhämtat är tillräckliga och ändamålsenliga som grund för våra uttalanden.

Styrelsens och verkställande direktörens ansvar

Det är styrelsen och verkställande direktören som har ansvaret för att årsredovisningen upprättas och att den ger en rättvisande bild enligt årsredovisningslagen. Styrelsen och verkställande direktören ansvarar även för den interna kontroll som de bedömer är nödvändig för att upprätta en årsredovisning som inte innehåller några väsentliga felaktigheter, vare sig dessa beror på oegentligheter eller misstag.

Vid upprättandet av årsredovisningen ansvarar styrelsen och verkställande direktören för bedömningen av bolagets förmåga att fortsätta verksamheten. De upplyser, när så är tillämpligt, om förhållanden som kan påverka förmågan att fortsätta verksamheten och att använda antagandet om fortsatt drift. Antagandet om fortsatt drift tillämpas dock inte om styrelsen och verkställande direktören avser att likvidera bolaget, upphöra med verksamheten eller inte har något realistiskt alternativ till att göra något av detta.

Revisorns ansvar

Våra mål är att uppnå en rimlig grad av säkerhet om att årsredovisningen som helhet inte innehåller några väsentliga felaktigheter, vare sig dessa beror på oegentligheter eller misstag, och att lämna en revisionsberättelse som innehåller våra uttalanden. Rimlig säkerhet är en hög grad av säkerhet, men är ingen garanti för att en revision som utförs enligt ISA och god revisionsred i Sverige alltid kommer att upptäcka en väsentlig felaktighet om en sådan finns. Felaktigheter kan uppstå på grund av oegentligheter eller misstag och anses vara väsentliga om de enskilt eller tillsammans rimligen kan förväntas påverka de ekonomiska beslut som användare fattar med grund i årsredovisningen.

Som del av en revision enligt ISA använder vi professionellt omdöme och har en professionellt skeptisk inställning under hela revisionen. Dessutom:

- identifierar och bedömer vi riskerna för väsentliga felaktigheter i årsredovisningen, vare sig dessa beror på oegentligheter eller misstag, utformar och utför granskningsåtgärder bland annat utifrån dessa risker och inhämtar revisionsbevis som är tillräckliga och ändamålsenliga för att utgöra en grund för våra uttalanden. Risker för att inte upptäcka en väsentlig felaktighet till följd av oegentligheter är högre än för en väsentlig felaktighet som beror på misstag, eftersom oegentligheter kan innefatta agerande i maskopi, förfalskning, avsiktliga utelämnanden, felaktig information eller åsidosättande av intern kontroll.
- skaffar vi oss en förståelse av den del av bolagets interna kontroll som har betydelse för vår revision för att utforma granskningsåtgärder som är lämpliga med hänsyn till omständigheterna, men inte för att uttala oss om effektiviteten i den interna kontrollen.
- utvärderar vi lämpligheten i de redovisningsprinciper som används och rimligheten i styrelsens och verkställande direktörens uppskattningar i redovisningen och tillhörande upplysningar.
- drar vi en slutsats om lämpligheten i att styrelsen och verkställande direktören använder antagandet om fortsatt drift vid upprättandet av årsredovisningen. Vi drar också en slutsats, med grund i de inhämtade revisionsbevisen, om det finns någon väsentlig osäkerhetsfaktor som avser sådana händelser eller förhållanden som kan leda till betydande tvivel om bolagets förmåga att fortsätta verksamheten. Om vi drar slutsatsen att det finns en väsentlig osäkerhetsfaktor, måste vi i revisionsberättelsen fästa uppmärksamheten på upplysningarna i årsredovisningen om den väsentliga osäkerhetsfaktorn eller, om sådana upplysningar är otillräckliga, modifiera uttalandet om årsredovisningen. Våra slutsatser baseras på de revisionsbevis som inhämtas fram till datumet för revisionsberättelsen. Dock kan framtida händelser eller förhållanden göra att ett bolag inte längre kan fortsätta verksamheten.
- utvärderar vi den övergripande presentationen, strukturen och innehållet i årsredovisningen, däribland upplysningarna, och om årsredovisningen återger de underliggande transaktionerna och händelserna på ett sätt som ger en rättvisande bild.

Vi måste informera styrelsen om bland annat revisionens planerade omfattning och inriktning samt tidpunkten för den. Vi måste också informera om betydelsefulla iakttagelser under revisionen, däribland de eventuella betydande brister i den interna kontrollen som vi identifierat.



Building a better
working world

Rapport om andra krav enligt lagar och andra författningar

Uttalanden

Utöver vår revision av årsredovisningen har vi även utfört en revision av styrelsens och verkställande direktörens förvaltning av TFS International Clinical Development Services AB för räkenskapsåret 2022 samt av förslaget till dispositioner beträffande bolagets vinst eller förlust.

Vi tillstyrker att bolagsstämman disponerar vinsten enligt förslaget i förvaltningsberättelsen och beviljar styrelsens ledamöter och verkställande direktören ansvarsfrihet för räkenskapsåret.

Grund för uttalanden

Vi har utfört revisionen enligt god revisionssed i Sverige. Vårt ansvar enligt denna beskrivs närmare i avsnittet *Revisorns ansvar*. Vi är oberoende i förhållande till TFS International Clinical Development Services AB enligt god revisorssed i Sverige och har i övrigt fullgjort vårt yrkesetiska ansvar enligt dessa krav.

Vi anser att de revisionsbevis vi har inhämtat är tillräckliga och ändamålsenliga som grund för våra uttalanden.

Styrelsens och verkställande direktörens ansvar

Det är styrelsen som har ansvaret för förslaget till dispositioner beträffande bolagets vinst eller förlust. Vid förslag till utdelning innefattar detta bland annat en bedömning av om utdelningen är försvarlig med hänsyn till de krav som bolagets verksamhetsart, omfattning och risker ställer på storleken av bolagets egna kapital, konsolideringsbehov, likviditet och ställning i övrigt.

Styrelsen ansvarar för bolagets organisation och förvaltningen av bolagets angelägenheter. Detta innefattar bland annat att fortlöpande bedöma bolagets ekonomiska situation och att tillse att bolagets organisation är utformad så att bokföringen, medelsförvaltningen och bolagets ekonomiska angelägenheter i övrigt kontrolleras på ett betryggande sätt. Verkställande direktören ska sköta den löpande förvaltningen enligt styrelsens riktlinjer och anvisningar och bland annat vidta de åtgärder som är nödvändiga för att bolagets bokföring ska fullgöras i överensstämmelse med lag och för att medelsförvaltningen ska skötas på ett betryggande sätt.

Revisorns ansvar

Vårt mål beträffande revisionen av förvaltningen, och därmed vårt uttalande om ansvarsfrihet, är att inhämta revisionsbevis för att med en rimlig grad av säkerhet kunna bedöma om någon styrelseledamot eller verkställande direktören i något väsentligt avseende:

- företagit någon åtgärd eller gjort sig skyldig till någon försummelse som kan föranleda ersättningsskyldighet mot bolaget, eller
- på något annat sätt handlat i strid med aktiebolagslagen, årsredovisningslagen eller bolagsordningen.

Vårt mål beträffande revisionen av förslaget till dispositioner av bolagets vinst eller förlust, och därmed vårt uttalande om detta, är att med rimlig grad av säkerhet bedöma om förslaget är förenligt med aktiebolagslagen.

Rimlig säkerhet är en hög grad av säkerhet, men ingen garanti för att en revision som utförs enligt god revisionssed i Sverige alltid kommer att upptäcka åtgärder eller försummelser som kan föranleda ersättningsskyldighet mot bolaget, eller att ett förslag till dispositioner av bolagets vinst eller förlust inte är förenligt med aktiebolagslagen.

Som en del av en revision enligt god revisionssed i Sverige använder vi professionellt omdöme och har en professionellt skeptisk inställning under hela revisionen. Granskningen av förvaltningen och förslaget till dispositioner av bolagets vinst eller förlust grundar sig främst på revisionen av räkenskaperna. Vilka tillkommande granskningsåtgärder som utförs baseras på vår professionella bedömning med utgångspunkt i risk och väsentlighet. Det innebär att vi fokuserar granskningen på sådana åtgärder, områden och förhållanden som är väsentliga för verksamheten och där avsteg och överträdelser skulle ha särskild betydelse för bolagets situation. Vi går igenom och prövar fattade beslut, beslutsunderlag, vidtagna åtgärder och andra förhållanden som är relevanta för vårt uttalande om ansvarsfrihet. Som underlag för vårt uttalande om styrelsens förslag till dispositioner beträffande bolagets vinst eller förlust har vi granskat om förslaget är förenligt med aktiebolagslagen.

Stockholm den dag som framgår av vår elektroniska underskrift

Ernst & Young AB

Anders Rodéhn
Auktoriserad revisor

PENNEO

Signaturerna i detta dokument är juridiskt bindande. Dokumentet är signerat genom Penneo™ för säker digital signering.
Tecknarnas identitet har lagrats, och visas nedan.

"Med min signatur bekräftar jag innehållet och alla datum i detta dokumentet."

ANDERS RODÉHN

Auktoriserad revisor

Serienummer: 19850220xxxx

IP: 81.231.xxx.xxx

2023-05-30 12:59:45 UTC



Detta dokument är digitalt signerat genom Penneo.com. Den digitala signeringsdatan i dokumentet är säkrad och validerad genom det datogenererade hashvärdet hos det originella dokumentet. Dokumentet är låst och tidsstämplat med ett certifikat från en betrodd tredje part. All kryptografisk information är innesluten i denna PDF, för framtida validering om så krävs.

Hur man verifierar originaliteten hos dokumentet

Detta dokument är skyddat genom ett Adobe CDS certifikat. När du öppnar

dokumentet i Adobe Reader bör du se att dokumentet är certifierat med **Penneo e-signature service** <penneo@penneo.com> Detta garanterar att dokumentets innehåll inte har ändrats.

Du kan verifiera den kryptografiska informationen i dokumentet genom att använda Penneos validator, som finns på <https://penneo.com/validator>

2023061615484

Penneo dokumentnyckel: YA4K4-T0THG-SVLGP-001QO-G4FTT-SE1V1

List of Signatures

Page 1/1



Annual report TFS Group 2022 Final Draft to be signed.pdf


Name	Method	Signed at
ANDERS RODÉHN	BANKID	2023-05-30 15:10 GMT+02
ANDERS SLETTENGREN	BANKID	2023-05-29 09:13 GMT+02
PER MAGNUSSON	BANKID	2023-05-28 19:39 GMT+02
BASSEM RADWAN SALEH	BANKID	2023-05-26 12:21 GMT+02
Magnus Thor Hannesson Stephensen	BANKID	2023-05-26 11:00 GMT+02



This file is sealed with a digital signature. The seal is a guarantee for the authenticity of the document.

External reference: 36C08B66AF604423ACBC5280C0E98811

2023061615485



HealthScience

TFS Trial Form Support International AB

Org.nr 556513-1660

Årsredovisning och koncernredovisning

för räkenskapsåret 2022-01-01-2022-12-31



This file is sealed with a digital signature.
The seal is a guarantee for the authenticity
of the document.

Document ID:
36C08B66AF604423ACBC5280C0E98811

Innehållsförteckning

Förvaltningsberättelse	1
Finansiella rapporter	5
Resultaträkning för koncernen	5
Rapport över övrigt totalresultat för koncernen	6
Rapport över finansiell ställning för koncernen	7
Rapport över finansiell ställning för koncernen forts	8
Rapport över förändringar i eget kapital för koncernen	9
Rapport över kassaflöden för koncernen	10
Resultaträkning för moderbolaget	11
Rapport över övrigt totalresultat för moderbolaget	12
Balansräkning för moderbolaget	13
Balansräkning för moderbolaget forts	14
Rapport över förändringar i eget kapital för moderbolaget	15
Kassaflödesanalys för moderbolaget	16
Not 1 Väsentliga redovisningsprinciper	17
Not 2 Viktiga uppskattningar och bedömningar	29
Not 3 Intäkter från avtal med kunder	29
Not 4 Väsentliga resultatposter	30
Not 5 Övriga intäkter och kostnader	31
5.1 Övriga rörelseintäkter	31
5.2 Ersättningar till anställda	31
5.3 Ersättningar till revisorerna	33
5.4 Övriga rörelsekostnader	34
Not 6 Finansiella intäkter och kostnader	34
Not 7 Bokslutsdispositioner	35
Not 8 Inkomstskatt	36
Not 9 Finansiella tillgångar och finansiella skulder	37
Not 10 Immateriella anläggningstillgångar	41
Not 11 Materiella anläggningstillgångar	44
Not 12 Leasing	46
Not 13 Uppskjuten skatt	47



This file is sealed with a digital signature.
The seal is a guarantee for the authenticity
of the document.

Document ID:
36C08B66AF604423ACBC5280C0E98811

Not 14 Förpliktelser avseende ersättningar till anställda	48
Not 15 Eget kapital	50
Not 16 Långfristiga fordringar och övriga fordringar	50
Not 17 Förutbetalda kostnader och upplupna intäkter	51
Not 18 Upplupna kostnader och förutbetalda intäkter	51
Not 19 Finansiella risker och riskhantering	52
Not 20 Ställda säkerheter och eventalförpliktelser	56
Not 21 Närstående.....	56
Not 22 Andelar i koncernföretag	57
Not 23 Händelser efter balansdagen	58
Not 24 Vinstdisposition	58
Not 25 Uppgifter om moderbolaget.....	58



This file is sealed with a digital signature.
The seal is a guarantee for the authenticity
of the document.

Document ID:
36C08B66AF604423ACBC5280C0E98811

Förvaltningsberättelse

Styrelsen och verkställande direktören för TFS Trial Form Support International AB, 556513-1660, får härmed avge årsredovisning och koncernredovisning för räkenskapsåret 2022-01-01–2022-12-31. Styrelsen har sitt säte i Lund, Sverige.

Koncernens verksamhet

TFS HealthScience är en global kontraktforskningskoncern som stöttar biofarmaceutiska bolag genom hela den kliniska utvecklingsprocessen. Tillsammans med kunderna skapar vi lösningorienterade team för en mer hälsosam framtid. Med över 700 anställda levererar TFS skräddarsydda kliniska forskningstjänster i över 40 länder.

TFS tillhandahåller tjänster inom klinisk forskning genom två affärsområden:


- TFS Clinical Development Services (CDS)
- TFS Strategic Resourcing Solutions (SRS)

TFS Clinical Development Services (CDS) tillhandahåller heltäckande tjänster och skräddarsydda lösningar genom hela den kliniska utvecklingsprocessen- från planering och utformande, regulatoriska och kliniska verksamheter till övervakning av biverkningar och real world evidence. Vi tillhandahåller tjänster som typiskt sett erbjuds av stora kliniska forskningsorganisationer (CRO:s) men med sådan flexibilitet, snabba svar och teamkänsla som bara kan ges av en medelstor företagspartner. Vår globala räckvidd, lokala expertis och stora terapeutiska erfarenhet gör oss till en tillförlitlig partner. Tillsammans med våra kunder skapar vi lösningorienterade team som jobbar i en miljö med gemensam tillit och förtroende.

TFS Strategic Resourcing Solutions (SRS) erbjuder strategiska resurslösningar och rekryteringstjänster till Pharma och Biotech industrin med fokus inom området kliniska läkemedelsstudier. Våra flexibla affärsmodeller täcker allt från enskild resurs till fullskaligt team. Våra specialister och experter tillför mångårig erfarenhet från strategiskt och operativt arbete till våra kunder i Europa och Nord Amerika. I nära samarbete med våra kunder och SRS-team säkerställer vi ett högkvalitativt utförande av arbete med vidhäftande tidsramar och budget.

Bredden och djupet i TFS tjänster, kombinerat med terapeutisk expertis och vetenskaplig kunskap, säkerställer flexibla och kompletta lösningar som efterfrågas av kunder. TFS visar på vetenskaplig och medicinsk kompetens över populationer och terapier med branschledande färdigheter i:

- Dermatologi, immunologi och inflammatoriska sjukdomar
- Hematologi
- Oftalmologi
- Invärtesmedicin inklusive neurologi och respiration
- Pediatrik, sällsynta sjukdomar och särläkemedel
- Real World Evidence



This file is sealed with a digital signature.
The seal is a guarantee for the authenticity
of the document.

Document ID:
36C08B66AF604423ACBC5280C0E98811

Hållbarhetsplan

Vi är stolta över de positiva insatser som TFS fortsätter att leverera för patienter, anställda och samhället och hur vi har bidragit till att forma en hälsosammare värld för patienter. Vi har engagerat oss i ESG, dvs regelverket för organisationer och samhällets hållbarhetsfrågor inom miljö och socialt ansvar. Vi utmanar ständigt oss själva att bli bättre, att påskynda innovation, förbättra patienternas tillgång till läkemedel, bygga en inkluderande, mångsidig och rättvis arbetsmiljö och stärka vår miljömässiga hållbarhet – samtidigt som vi arbetar för att uppnå högsta kvalitet, integritet och etik.

Våra ansträngningar att leva upp till våra åtaganden har inte gått obemärkt förbi:

- 2022 var tredje året i rad som vi uppnådde EcoVadis Silver-certifiering.
- Vi utarbetade och implementerade vår miljöpolicy för att säkerställa att våra anställda omfamnar och lever upp till våra miljöåtaganden.
- Jämställdhet och mångfald förblir våra fokusområden och vi är stolta över att ha 68 % kvinnor på chefsnivå.
- Vi investerade i nya talanger genom praktikplatser och traineeprogram för att sträva efter en mångsidig arbetsstyrka.
- Vi stöttade globala välgörenhetsorganisationer i linje med vårt uppdrag, vision, värderingar och övergripande bidrag till hälso- och sjukvården. Detta inkluderar Plan International, en utvecklings- och humanitär organisation som arbetar för att främja barns rättigheter och jämställdhet för flickor samt Läkare utan gränser (MSF), som tillhandahåller humanitär sjukvård till dem som behöver den mest.

Utmärkelser och prestationer som dessa understryker vårt företags djupa engagemang för att göra det som är rätt, och det åtagandet delas av vårt moderbolag, Ratos Group. Vi vet att våra handlingar idag kommer att påverka framtida generationer, och patienter runt om i världen räknar med att vi gör det på rätt sätt. För det ändamålet tog vi nyligen beslutet att lyfta hållbarhet som en av våra värderingar att leva efter varje dag, tillsammans med tillit, kvalitet, flexibilitet och passion.


TFS hållbarhetsrapport för 2022 har utarbetats i enlighet med Global Reporting Initiative (GRI) Standards, de ledande hållbarhetsrapporteringsstandarderna globalt.

TFS_Sustainability-Report-2022_Final.pdf (tfscro.com)

Väsentliga händelser under räkenskapsåret 2022

Situationen i Ukraina eller sanktionerna mot Ryssland påverkar inte TFS direkt, då TFS varken närvarar i dessa länder, har lokala prövningar eller har klienter och leverantörer där. Det kan ske en indirekt påverkan, vilken uppkommer av den generella ovissheten, på grund av en nedgång av det ekonomiska klimatet, alternativt mer omedelbar vid fall där våra kunder i sig blivit påverkade.

Under 2022 köpte TFS företagsgruppen Appletree CI Group AG, Winterthur, Schweiz. Gruppen består av följande företag: Appletree SPRL (Bryssel, Belgien), Appletree Clinical Investigations Kft. (Budapest, Ungern), Appletree Clinical Investigations Poland sp.z o.o. (Poznan, Polen) och Appletree Clinical Investigations Ltd (North Harrow, Storbritannien).



This file is sealed with a digital signature.
The seal is a guarantee for the authenticity
of the document.

Document ID:
36C08B66AF604423ACBC5280C0E98811

Finansiella nyckeltal 2022

- Koncernen redovisar år 2022 en nettoomsättning på 110 274 (87 852) TEUR, vilket motsvarar en ökning på 25,5%.
- Koncernens nettoomsättning fördelning på de två största affärsområdena var enligt följande: TFS CDS™ (82%) och TFS SRS™ (18%).
- Koncernens EBITDA uppgick till 10 704 (8 910) TEUR.
- Koncernens resultat efter skatt var 7 158 (4 522) TEUR.
- Moderbolaget redovisade en nettoomsättning på 84 577 (64 587) TEUR och rörelseresultatet före avskrivningar (EBITDA) var -1 240 (-399) TEUR.

Förväntad framtida utveckling

Den pågående COVID-19-pandemin förväntas inte fortsatt påverka de flesta delar av näringslivet. Då den globala pandemin öppnade upp för nya företagsmöjligheter och för TFS vad gäller COVID-19-relaterade prövningar, bedöms COVID-19 inte ha en större påverkan på TFS:s fortsatta verksamhet trots en viss nedgång i försäljning för vissa prövningar.

Femårsöversikt

Översikt koncernen (KEUR)	2022	2021	2020	2019	2018
Nettoomsättning	110 274	87 852	78 995	87 296	81 970
Rörelseresultat före avskrivningar	10 704	8 910	6 404	3	409
Rörelsemarginal	9,7%	10%	7,3%	0,0%	0,5%
Avkastning på eget kapital	64%	67%	81%	0%	6%
Balansomslutning	58 420	45 331	42 905	45 804	63 421
Soliditet	28%	28%	18%	15%	16%
Medelantal anställda	741	643	636	660	660

Översikt moderbolaget (KEUR)	2022	2021	2020	2019	2018
Nettoomsättning	84 577	64 587	56 767	61 723	69 331
Rörelseresultat före avskrivningar	-1 240	-399	2 771	-3 398	849
Rörelsemarginal	negativt	negativt	5%	negativt	2%
Avkastning på eget kapital	negativt	negativt	25%	negativt	8%
Balansomslutning	62 859	57 085	54 938	47 429	47 419
Soliditet	18%	22%	21%	24%	23%
Medelantal anställda	0	0	0	0	0



2023061615492

Nyckeltalsdefinitioner

Rörelsemarginal

Rörelseresultat före avskrivningar i procent av nettoomsättningen

Avkastning på eget kapital

Rörelseresultat före avskrivningar i procent av genomsnittligt justerat eget kapital

Soliditet

Genomsnittligt justerat eget kapital i procent av balansomslutning

Förslag till disposition beträffande bolagets vinst

Till årsstämmans förfogande finns följande belopp i euro:

Balanserat resultat	11 520 758
Årets resultat	-2 032 516
Summa	9 488 242

Styrelsen föreslår att till förfogande stående vinstmedel disponeras enligt följande:

Balanseras i ny räkning	9 488 242
-------------------------	-----------

Vad beträffar företagens resultat och ställning i övrigt, hänvisas till efterföljande finansiella rapporter med tillhörande bokslutskommentarer.



This file is sealed with a digital signature.
The seal is a guarantee for the authenticity
of the document.

Document ID:
36C08B66AF604423ACBC5280C0E98811

Finansiella rapporter


Resultaträkning för koncernen

<i>Teur</i>	Not	2022	2021
Rörelsens intäkter			
Nettoomsättning	3	110 274	87 852
Aktiverat arbete för egen räkning		0	99
Övriga rörelseintäkter	5.1	437	366
Summa rörelsens intäkter		110 711	88 317
Rörelsens kostnader			
Övriga externa kostnader	5.3,5.2	-41 813	-31 617
Kostnader för ersättning till anställda	5.2	-58 121	-47 661
Avskrivningar av materiella och immateriella anläggningstillgångar samt nyttjanderättstillgångar		-2 207	-2 361
Övriga rörelsekostnader	5.4	-73	-129
Summa rörelsens kostnader		-102 214	-81 768
Rörelseresultat		8 497	6 549
Finansiella intäkter		101	7
Finansiella kostnader		-301	-469
Finansnetto	6	-200	-462
Resultat före skatt		8 297	6 087
Inkomstskatt	8	-1 139	-1 565
Årets resultat		7 158	4 522
Hänförligt till:			
Moderbolagets aktieägare		7 158	4 522



Rapport över övrigt totalresultat för koncernen

<i>Teur</i>	Not	2022	2021
Årets resultat		7 158	4 549
Övrigt totalresultat			
Poster som senare kan återföras i resultaträkningen:			
Årets omräkningsdifferenser vid omräkning av utländska verksamheter		127	-27
Tillkommande övrigt totalresultat		-653	0
Övrigt totalresultat för året, netto efter skatt		6632	4 522
Årets totalresultat		6632	4 522
Årets totalresultat hänförligt till:			
Moderbolagets aktieägare		6632	4 522



Rapport över finansiell ställning för koncernen

<i>Teur</i>	Not	2022-12-31	2021-12-31
Tillgångar			
Anläggningstillgångar			
Immateriella anläggningstillgångar	10	8 375	6 449
Materiella anläggningstillgångar	11	481	491
Nyttjanderättstillgångar	12	1 577	2 010
Finansiella anläggningstillgångar			
Långfristiga fordringar	9, 16	241	114
Övriga långfristiga fordringar		10	0
Uppskjutna skattefordringar	13	1 704	1 330
Summa anläggningstillgångar		12 388	10 394
Omsättningstillgångar			
Kundfordringar	3.2, 9, 19	19 863	19 699
Fordringar till moderbolag	9	7 711	0
Skattefordringar		1 890	2 016
Avtalstillgångar	3.2	9 315	6 484
Övriga fordringar	16	1 054	441
Förutbetalda kostnader och upplupna intäkter	17	2 868	1 333
Likvida medel	9	3 331	4 964
Summa omsättningstillgångar		46 032	34 937
Summa tillgångar		58 420	45 331



This file is sealed with a digital signature.
The seal is a guarantee for the authenticity
of the document.

Document ID:
36C08B66AF604423ACBC5280C0E98811

Rapport över finansiell ställning för koncernen forts


<i>Teur</i>	Not	2022-12-31	2021-12-31
Eget kapital och skulder			
Eget kapital			
Aktiekapital	15	435	435
Reserver		22	22
Omräkningsreserver		-97	-262
Balanserade vinstmedel inklusive årets resultat		19 618	13 151
Eget kapital hänförligt till moderbolagets aktieägare		19 978	13 346
Summa eget kapital		19 978	13 346
Långfristiga skulder			
Villkorad köpeskillning		637	0
Förpliktelse avseende ersättningar till anställda	9, 14	341	441
Leasingskulder	9, 12, 19	700	1 077
Summa långfristiga skulder		1 678	1 518
Kortfristiga skulder			
Upplåning	9, 19	0	192
Leasingskulder	9, 12, 19	925	1 108
Avtalsskulder	3.2	24 094	18 001
Leverantörsskulder	9, 19	3 911	1 737
Skatteskulder		745	178
Övriga kortfristiga skulder		2 261	3 885
Upplupna kostnader och förutbetalda intäkter	18	4 828	5 366
Summa kortfristiga skulder		36 764	30 467
Summa eget kapital och skulder		58 420	45 331



Rapport över förändringar i eget kapital för koncernen

Eget kapital hänförligt till moderbolagets ägare

	Aktiekapital	Reserver	Omräknings- reserv	Balanserade vinstmedel inkl. årets resultat	Totalt eget kapital
<i>Teur</i>					
Ingående eget kapital 2021-01-01	435	22	-235	8 489	8 711
Årets resultat				4 522	4 522
Likvidering av dotterbolag				102	102
Övrigt totalresultat			11		11
Årets totalresultat			11	4624	4635
Utgående eget kapital 2021-12-31	435	22	-224	13 113	13 346
Ingående eget kapital 2022-01-01	435	22	-224	13 113	13 346
Årets resultat				7 158	7 158
Övrigt totalresultat			127	-653	-526
Årets totalresultat			-127	6 505	6632
Utgående eget kapital 2022-12-31	435	22	-97	19 618	19 978



This file is sealed with a digital signature.
The seal is a guarantee for the authenticity
of the document.

Document ID:
36C08B66AF604423ACBC5280C0E98811

Rapport över kassaflöden för koncernen

Teur	2022	2021
Den löpande verksamheten		
Rörelseresultat	8 497	6 549
Av- och nedskrivningar	-2 207	2 361
Kursvinster/förluster	-155	-35
Förändringar i avsättningar	-101	57
Övriga ej kassaflödespåverkande poster	4	61
Erhållen ränta	97	7
Erlagd ränta	-96	-153
Betald inkomstskatt	-936	-1 734
Kassaflöde från den löpande verksamheten före förändringar av rörelsekapital	9 517	7 113
Förändring i rörelsekapital		
Ökning (-)/Minskning (+) av rörelsefordringar	-13 029	-4 129
Ökning (+)/Minskning (-) av rörelseskulder	6 311	4 567
Summa förändring i rörelsekapital	-6 718	438
Kassaflöde från den löpande verksamheten	2 799	7 551
Investeringsverksamheten		
Förvärv av dotterbolag	-1 719	0
Investeringar i immateriella anläggningstillgångar	-1 464	-1 003
Investeringar i materiella anläggningstillgångar	-274	-206
Kassaflöde från investeringsverksamheten	-3 457	-1 209
Finansieringsverksamheten		
Upptagna lån	0	265
Amortering av lån	-1 125	-3 754
Betald likvid för syntetiska optioner	0	-1 559
Kassaflöde från finansieringsverksamheten	-1 125	-5 048
Årets kassaflöde	-1 783	1 294
Likvida medel vid årets början	4 964	3 646
Årets kassaflöde	-1 783	1 294
Kursdifferens likvida medel	150	24
Likvida medel vid årets slut	3 331	4 964



Resultaträkning för moderbolaget

<i>Teur</i>	Not	2022	2021
Rörelsens intäkter			
Nettoomsättning		84 577	64 587
Aktiverat arbete för egen räkning		26	99
Övriga rörelseintäkter	5.1	16 747	5 074
Summa rörelsens intäkter		101 350	69 760
Rörelsens kostnader			
Övriga externa kostnader	5.3	-102 533	-70 025
Personalkostnader		-57	-77
Avskrivning av materiella och immateriella anläggningstillgångar	10, 11	-963	-907
Övriga rörelsekostnader	5.4	0	-57
Summa rörelsens kostnader		-103 553	-71 066
Rörelseresultat		-2 203	-1 306
Ränteintäkter och liknande resultatposter		304	5
Räntekostnader och liknande resultatposter		-522	-399
Finansnetto	6	-218	-394
Resultat efter finansiella poster		-2 421	-1 700
Bokslutsdispositioner	7	0	2 975
Resultat före skatt		-2 421	1 275
Skatt	8	389	-282
Årets resultat		-2 033	993



Rapport över övrigt totalresultat för moderbolaget

<i>Teur</i>	Not	2022	2021
Årets resultat		2 033	993
Årets totalresultat		2 033	993



This file is sealed with a digital signature.
The seal is a guarantee for the authenticity
of the document.

Document ID:
36C08B66AF604423ACBC5280C0E98811

Balansräkning för moderbolaget

<i>Teur</i>	Not	2022-12-31	2021-12-31
Tillgångar			
Anläggningstillgångar			
Immateriella anläggningstillgångar	10	2 693	2 126
Materiella anläggningstillgångar	11	135	80
Finansiella anläggningstillgångar			
Andelar i koncernföretag	22	10 180	10 180
Andra långfristiga fordringar	16, 17	55	211
Uppskjuten skattefordran	13	934	546
Summa anläggningstillgångar		13 997	13 143
Omsättningstillgångar			
Kundfordringar	3.2, 9, 19	13 298	15 053
Fordringar hos koncernföretag	21	18 420	19 984
Fordringar hos moderbolag		7 711	19 984
Pågående arbete	3.2	6 237	4 589
Övriga kortfristiga fordringar	16	366	352
Förutbetalda kostnader och upplupna intäkter	17	1 644	758
Likvida medel	9	1 187	3 396
Summa omsättningstillgångar		48 862	44 154
Summa tillgångar		62 859	57 297




This file is sealed with a digital signature.
The seal is a guarantee for the authenticity
of the document.

Document ID:
36C08B66AF604423ACBC5280C0E98811

**Balansräkning för moderbolaget
forts.**

<i>Teur</i>	Not	2022-12-31	2021-12-31
Eget kapital och skulder			
Eget kapital			
<i>Bundet eget kapital</i>			
Aktiekapital (10 000 aktier)	15	435	435
Uppskrivningsfond		535	535
Reservfond		22	22
Summa bundet eget kapital		992	992
<i>Fritt eget kapital</i>			
Balanserade vinstmedel		11 521	10 528
Årets resultat		-2 033	993
Summa fritt eget kapital		9 488	11 521
Summa eget kapital		10 480	12 513
Långfristiga skulder			
Övriga långfristiga skulder		0	84
Summa långfristiga skulder		0	84
Kortfristiga skulder			
Förskott från kunder	3.2	21 127	15 435
Leverantörsskulder	9, 19	1 538	735
Skulder till koncernföretag	21	29 147	27 581
Skatteskulder		0	255
Upplupna kostnader och förutbetalda intäkter	18	566	694
Summa kortfristiga skulder		52 378	44 700
Summa eget kapital och skulder		62 859	57 297



Rapport över förändringar i eget kapital för moderbolaget

	Aktiekapital	Uppskrivnings- fond	Reservfond	Balanserade vinstmedel inkl årets resultat	Totalt eget kapital
<i>Teur</i>					
Ingående eget kapital 2021-01-01	435	535	22	10 528	11 520
Årets resultat				993	993
Övrigt totalresultat					
Årets totalresultat				933	933
Summa tillskott från och värdeöverföring till moderbolagets aktieägare	0	0	0	0	0
Utgående eget kapital 2021-12-31	435	535	22	11 521	12 513
Ingående eget kapital 2022-01-01	435	535	22	11 521	12 513
Årets resultat				-2 033	-2 033
Övrigt totalresultat					
Årets totalresultat				-2 033	-2 033
Summa tillskott från och värdeöverföring till moderbolagets aktieägare	0	0	0	0	0
Utgående eget kapital 2022-12-31	435	535	22	9 488	10 480



This file is sealed with a digital signature.
The seal is a guarantee for the authenticity
of the document.

Document ID:
36C08B66AF604423ACBC5280C0E98811

Kassaflödesanalys för moderbolaget

<i>Teur</i>	2022	2021
Den löpande verksamheten		
Rörelseresultat	-2 203	-1 306
Av- och nedskrivningar	963	908
Kursvinster/förluster	0	-67
Erhållen ränta	1 612	5
Erlagd ränta	-1 830	-52
Erhållet koncernbidrag	0	2 975
Betald inkomstskatt	0	62
Kassaflöde från den löpande verksamheten före förändringar av rörelsekapital	-1 458	2 525
Förändring i rörelsekapital		
Ökning (-)/Minskning (+) av rörelsefordringar	-6 918	-630
Ökning (+)/Minskning (-) av rörelseskulder	7 594	2 669
Summa förändring i rörelsekapital	676	2 039
Kassaflöde från den löpande verksamheten	-782	4 564
Investeringsverksamheten		
Investering i immateriella anläggningstillgångar	-1 459	-1 002
Investering i materiella anläggningstillgångar	-126	-58
Investeringar i andra finansiella anläggningstillgångar	157	0
Avyttring av anläggningstillgångar	0	16
Placeringar i övriga finansiella anläggningstillgångar	0	-10
Kassaflöde från investeringsverksamheten	-1 428	-1 054
Finansieringsverksamheten		
Likvid för syntetiska optioner	0	-281
Amortering lån	0	-1 278
Kassaflöde från finansieringsverksamheten	0	-1 559
Årets kassaflöde	1 187	1 951
Likvida medel vid årets början	3 396	1 445
Årets kassaflöde	-2 210	1 951
Likvida medel vid årets slut	1 187	3 396



Not 1 Väsentliga redovisningsprinciper

Överensstämmelse med normgivning och lag

Koncernredovisningen har upprättats i enlighet med International Financial Reporting Standards (IFRS) utgivna av International Accounting Standards Board (IASB) sådana de antagits av EU. Vidare har Årsredovisningslagen och Rådet för finansiell rapporterings rekommendation RFR 1 Kompletterande redovisningsregler för koncerner tillämpats.

Moderbolaget tillämpar samma redovisningsprinciper som koncernen utom i de fall som anges nedan under avsnittet "Moderbolagets redovisningsprinciper".

De nedan angivna redovisningsprinciperna har, om inte annat anges, tillämpats konsekvent på samtliga perioder som presenteras i koncernens finansiella rapporter.

Värderingsgrunder tillämpade vid upprättandet av de finansiella rapporterna

Tillgångar och skulder är redovisade till historiska anskaffningsvärden, förutom vissa finansiella tillgångar och skulder som värderas till verkligt värde. En förmånsbestämd pensionsskuld/tillgång redovisas till nettot av verkligt värde på förvaltningstillgångar och nuvärdet av den förmånsbestämda skulden, justerat för eventuella tillgångsbegränsningar.

Funktionell valuta och rapporteringsvaluta

Moderbolagets funktionella valuta är euro som även utgör rapporteringsvalutan för moderbolaget och för koncernen. Det innebär att de finansiella rapporterna presenteras i euro. Samtliga belopp är, om inte annat anges, avrundade till närmaste tusental (TEUR).

Bedömningar och uppskattningar i de finansiella rapporterna


Att upprätta de finansiella rapporterna i enlighet med IFRS kräver att företagsledningen gör bedömningar och uppskattningar samt gör antaganden som påverkar tillämpningen av redovisningsprinciperna och de redovisade beloppen av tillgångar, skulder, intäkter och kostnader. Verkliga utfallet kan avvika från dessa uppskattningar och bedömningar.

Uppskattningarna och antagandena ses över regelbundet. Ändringar av uppskattningar redovisas i den period ändringen görs om ändringen endast påverkat denna period, eller i den period ändringen görs och framtida perioder om ändringen påverkar både aktuell period och framtida perioder.

Bedömningar gjorda av företagsledningen vid tillämpningen av IFRS som har en betydande inverkan på de finansiella rapporterna och gjorda uppskattningar som kan medföra väsentliga justeringar i det påföljande årets finansiella rapporter beskrivs närmare i not 19.

Väsentliga tillämpade redovisningsprinciper

De nedan angivna redovisningsprinciperna har, med de undantag som närmare beskrivs, tillämpats konsekvent på samtliga perioder som presenteras i koncernens finansiella rapporter. Koncernens redovisningsprinciper har vidare konsekvent tillämpats av koncernens företag.



Nya IFRS som ännu inte börjat tillämpas

Flera nya standarder, ändringar och förbättringar i befintliga standarder samt tolkningar har inte trätt i kraft för räkenskapsåret 2022 och har därmed inte tillämpats vid upprättandet av denna finansiella rapport. TFS bedömning är att inga av dessa ändringar, som ännu inte trätt i kraft, förväntas medföra någon väsentlig påverkan på koncernens finansiella rapporter.

Konsolideringsprinciper och rörelseförvärv

Dotterföretag

Dotterföretag är företag som står under ett bestämmande inflytande från TFS Trial Form Support International AB. Bestämmande inflytande innebär direkt eller indirekt en rätt att utforma ett företags finansiella och operativa strategier i syfte att erhålla ekonomiska fördelar. Vid bedömningen om ett bestämmande inflytande föreligger, beaktas potentiella röstberättigande aktier som utan dröjsmål kan utnyttjas eller konverteras.

Förvärvsmetoden

Dotterföretag redovisas enligt förvärvsmetoden. Metoden innebär att förvärv av ett dotterföretag betraktas som en transaktion varigenom koncernen indirekt förvärvar dotterföretagets tillgångar och övertar dess skulder. I förvärvsanalysen fastställs det verkliga värdet på förvärvsdagen av förvärvade identifierbara tillgångar och övertagna skulder samt eventuella innehav utan bestämmande inflytande. Transaktionsutgifter, med undantag av transaktionsutgifter som är hänförliga till emission av egetkapitalinstrument eller skuldinstrument, som uppkommer redovisas direkt i årets resultat.

Vid rörelseförvärv där överförd ersättning, eventuellt innehav utan bestämmande inflytande och verkligt värde på tidigare ägd andel (vid stegvisa förvärv) överstiger det verkliga värdet av förvärvade tillgångar och övertagna skulder som redovisas separat, redovisas skillnaden som goodwill. När skillnaden är negativ, s.k. förvärv till lågt pris redovisas denna direkt i årets resultat.

Överförd ersättning i samband med förvärvet inkluderar inte betalningar som avser reglering av tidigare affärsförbindelser. Denna typ av regleringar redovisas i resultatet.

Villkorade köpeskillingar redovisas till verkligt värde vid förvärvstidpunkten. I de fall den villkorade köpeskillingen är klassificerad som egetkapitalinstrument, görs ingen omvärdering och reglering görs inom eget kapital. För övriga villkorade köpeskillingar omvärderas dessa vid varje rapporttidpunkt och förändringen redovisas i årets resultat.

I de fall förvärvet inte avser 100 % av dotterföretaget uppkommer innehav utan bestämmande inflytande. Det finns två alternativ att redovisa innehav utan bestämmande inflytande. Dessa två alternativ är att redovisa innehav utan bestämmande inflytandes andel av proportionella nettotillgångar alternativt att innehav utan bestämmande inflytande redovisas till verkligt värde, vilket innebär att innehav utan bestämmande inflytande har andel i goodwill. Valet mellan de olika alternativen att redovisa innehav utan bestämmande inflytande kan göras förvärv för förvärv.

Vid förvärv som sker i steg fastställs goodwillen den dag då bestämmande inflytande uppkommer. Tidigare innehav värderas till verkligt värde och värdeförändringen redovisas i årets resultat.

Avyttringar som leder till att bestämmande inflytande förloras men där det finns ett kvarstående innehav värderas detta innehav till verkligt värde och värdeförändringen redovisas i årets resultat.

Dotterföretags finansiella rapporter inkluderas i koncernredovisningen från och med förvärvstidpunkten till det datum då det bestämmande inflytandet upphör.



I de fall dotterbolagets redovisningsprinciper inte överensstämmer med koncernens redovisningsprinciper har justeringar gjorts till koncernens redovisningsprinciper.

Förluster hänförliga till innehav utan bestämmande inflytande fördelas till innehav utan bestämmande inflytande fast att innehav utan bestämmande inflytande kommer att redovisas som en debetpost under eget kapital.

Transaktioner som elimineras vid konsolidering

Koncerninterna fordringar och skulder, intäkter eller kostnader och orealiserade vinster eller förluster som uppkommer från koncerninterna transaktioner mellan koncernföretag, elimineras i sin helhet vid upprättandet av koncernredovisningen. Orealiserade vinster som uppkommer från transaktioner med intresseföretag elimineras i den utsträckning som motsvarar koncernens ägarandel i företaget. Orealiserade förluster elimineras på samma sätt som orealiserade vinster, men endast i den utsträckning det inte finns något nedskrivningsbehov.

Utländsk valuta

Transaktioner i utländsk valuta

Transaktioner i utländsk valuta omräknas till den funktionella valutan och till den valutakurs som föreligger på transaktionsdagen. Funktionell valuta är valutan i de primära ekonomiska miljöer bolagen bedriver sin verksamhet. Monetära tillgångar och skulder i utländsk valuta räknas om till den funktionella valutan till den valutakurs som föreligger på balansdagen. Valutakursdifferenser som uppstår vid omräkningarna redovisas i årets resultat. Icke-monetära tillgångar och skulder som redovisas till historiska anskaffningsvärden omräknas till valutakurs vid transaktionstillfället. Icke-monetära tillgångar och skulder som redovisas till verkliga värden omräknas till den funktionella valutan till den kurs som råder vid tidpunkten för värdering till verkligt värde.

Utländska verksamheters finansiella rapporter

Tillgångar och skulder i utlandsverksamheter, inklusive goodwill och andra koncernmässiga över- och undervärden, omräknas från utlandsverksamhetens funktionella valuta till koncernens rapporteringsvaluta, euro, till den valutakurs som råder på balansdagen. Intäkter och kostnader i en utlandsverksamhet omräknas till euro till en genomsnittskurs som utgör en approximation av de valutakurser som förelegat vid respektive transaktionstidpunkt. Omräkningsdifferenser som uppstår vid valutaomräkning av utlandsverksamheter redovisas i övrigt totalresultat och ackumuleras i en separat komponent i eget kapital, benämnd reserv. I det fall den utländska verksamheten inte är helägd fördelas omräkningsdifferensen till innehav utan bestämmande inflytande utifrån dess proportionella ägarandel. Vid avyttring av en utlandsverksamhet realiseras de till verksamheten hänförliga ackumulerade omräkningsdifferenserna, varvid de omklassificeras från omräkningsreserven i eget kapital till årets resultat. I de fall avyttring sker men bestämmande inflytande kvarstår överförs proportionell andel av ackumulerade omräkningsdifferenser från övrigt totalresultat till innehav utan bestämmande inflytande.

Redovisning av intäkter från avtal med kunder

Utförande av tjänsteuppdrag

Intäktsredovisning enligt IFRS 15 ska ske på det sätt som bäst speglar överföringen av den utlovade varan eller tjänsten till kunden, med hjälp av en femstegsmodell som anges i standarden. För att tillämpa modellen måste ett företag identifiera ett kontrakt som innehåller en prestationsförpliktelse för att överföra en vara eller tjänst till en kund till ett fastställt transaktionspris (försäljningspris).

TFS Trial Form Support International AB erbjuder tjänster till både fast och rörligt pris på konsultbasis inom kliniska prövningar i human fas. Samtliga intäkter från de levererade tjänsterna redovisas i den period de tillhandahålls, det



vill säga över tid, eftersom kunden kontrollerar resultatet av utförda tjänster. Intäkten värderas till det avtalsenliga transaktionspriset, inklusive eventuella prisavdrag.

För avtal till fast pris, redovisas intäkten baserat på hur stor andel av den totala överenskomna tjänsten som levererats av de milstolpar som utförts under räkenskapsåret.

Färdigställandegraden och marginalen i respektive projekt fastställs genom en bedömning av utfört arbete på basis av gjorda undersökningar ställt i relation till bedömt kvarvarande arbete för att färdigställa projektet. Uppskattningar gällande intäkter, kostnader eller färdigställandegraden av projekt revideras om omständigheterna förändras. Ökningar eller minskningar i bedömda intäkter eller kostnader som är beroende på en ändrad uppskattning redovisas i resultaträkningen i den period som omständigheterna som gav anledning till revisionen blev kända för ledningen.

I fastprisavtal betalar kunden det överenskomna priset vid överenskomna betalningstidpunkter. Om tjänsterna som TFS Trial Form Support International AB levererat överstiger betalningen, redovisas en avtalstillgång. Om betalningarna överstiger de levererade tjänsterna, redovisas en avtalsskuld.

Om avtalet är på löpande räkning baserat på pris per timme, redovisas intäkten i den utsträckning TFS Trial Form Support International AB har rätt att fakturera kunden. För avtal på löpande räkning som har en ursprunglig förväntad löptid på högst ett år eller faktureras baserad på nedlagd tid lämnas inga upplysningar enligt IFRS 15.

Förlustkontrakt

En avsättning för förlustkontrakt redovisas när de förväntade fördelarna som koncernen väntas erhålla från ett kontrakt är lägre än de oundvikliga kostnaderna att uppfylla förpliktelseerna enligt kontraktet.

Finansiella intäkter och kostnader

Finansiella intäkter består av ränteintäkter på investerade medel (inklusive finansiella tillgångar som kan säljas), vinst vid avyttring av finansiella tillgångar som kan säljas samt vinst vid värdeförändring på finansiella tillgångar värderade till verkligt värde via resultatet.

Ränteintäkter på finansiella instrument redovisas enligt effektivräntemetoden (se nedan). Resultatet från avyttring av ett finansiellt instrument redovisas då de risker och fördelar som är förknippade med ägandet av instrumentet överförs till köparen och koncernen inte längre har kontroll över instrumentet.

Finansiella kostnader består av räntekostnader på lån, effekten av upplösning av nuvärdesberäkning av avsättningar, förlust vid värdeförändring på finansiella tillgångar värderade till verkligt värde via resultatet samt nedskrivning av finansiella tillgångar. Låneutgifter redovisas i resultatet med tillämpning av effektivräntemetoden i vilket fall de ingår i tillgångarnas anskaffningsvärde.

Valutakursvinster och valutakursförluster redovisas netto.

Effektivräntan är den ränta som diskonterar de uppskattade framtida in- och utbetalningarna under ett finansiellt instruments förväntade löptid till den finansiella tillgångens eller skuldens redovisade nettovärde. Beräkningen innefattar att alla avgifter som hade erlagts eller erhållits av avtalsparterna som är en del av effektivräntan, transaktionskostnader och alla andra över- och underkurser.

Skatter

Inkomstskatter utgörs av aktuell skatt och uppskjuten skatt. Inkomstskatter redovisas i årets resultat utom då underliggande transaktion redovisats i övrigt totalresultat eller i eget kapital varvid tillhörande skatteeffekt redovisas i övrigt totalresultat eller i eget kapital.



Aktuell skatt är skatt som ska betalas eller erhållas avseende aktuellt år, med tillämpning av de skattesatser som är beslutade eller i praktiken beslutade per balansdagen. Till aktuell skatt hör även justering av aktuell skatt hänförlig till tidigare perioder.

Uppskjuten skatt beräknas enligt balansräkningsmetoden med utgångspunkt i temporära skillnader mellan redovisade och skattemässiga värden på tillgångar och skulder. Temporära skillnader beaktas inte i koncernmässig goodwill och inte heller för skillnad som uppkommit vid första redovisningen av tillgångar och skulder som inte är rörelseförvärv som vid tidpunkten för transaktionen inte påverkar vare sig redovisat eller skattepliktigt resultat. Vidare beaktas inte heller temporära skillnader hänförliga till andelar i dotter- och intresseföretag som inte förväntas bli återförda inom överskådlig framtid. Värderingen av uppskjuten skatt baserar sig på hur underliggande tillgångar eller skulder förväntas bli realiserade eller reglerade. Uppskjuten skatt beräknas med tillämpning av de skattesatser och skatteregler som är beslutade eller i praktiken beslutade per balansdagen.

Uppskjutna skattefordringar avseende avdragsgilla temporära skillnader och underskottsavdrag redovisas endast i den mån det är sannolikt att dessa kommer att kunna utnyttjas. Värdet på uppskjutna skattefordringar reduceras när det inte längre bedöms sannolikt att de kan utnyttjas.

Eventuellt tillkommande inkomstskatt som uppkommer vid utdelning redovisas vid samma tidpunkt som när utdelningen redovisas som en skuld.

Finansiella instrument

Finansiella instrument som redovisas i rapporten över finansiell ställning inkluderar på tillgångssidan likvida medel, lånefordringar, kundfordringar, finansiella placeringar samt finansiella fordringar. På skuldsidan återfinns leverantörsskulder, finansiella skulder och låneskulder.

Redovisning i och borttagande från rapporten över finansiell ställning

En finansiell tillgång eller finansiell skuld tas upp i rapport över finansiell ställning när bolaget blir part enligt instrumentets avtalsmässiga villkor. Kundfordringar tas upp i rapport över finansiell ställning när faktura har skickats. Skuld tas upp när motparten har presterat och avtalsenlig skyldighet föreligger att betala, även om faktura ännu inte mottagits. Leverantörsskulder tas upp när faktura mottagits.


En finansiell tillgång tas bort från rapport över finansiell ställning när rättigheterna i avtalet realiserats, förfaller eller bolaget förlorar kontrollen över dem. Detsamma gäller för del av en finansiell tillgång. En finansiell skuld tas bort från rapport över finansiell ställning när förpliktelsen i avtalet fullgörs eller på annat sätt utsläcks. Detsamma gäller för del av en finansiell skuld.

En finansiell tillgång och en finansiell skuld kvittas och redovisas med ett nettobelopp i rapport över finansiell ställning endast när det föreligger en legal rätt att kvitta beloppen samt att det föreligger avsikt att reglera posterna med ett nettobelopp eller att samtidigt realisera tillgången och reglera skulden.

Förvärv och avyttring av finansiella tillgångar redovisas på affärsdagen. Affärsdagen utgör den dag då bolaget förbinder sig att förvärva eller avyttra tillgången.

Värdering

Finansiella instrument redovisas initialt till verkligt värde med tillägg för transaktionskostnader för alla instrument. Ett finansiellt instrument klassificeras vid första redovisningen bland annat utifrån i vilket syfte instrumentet förvärvades. Klassificeringen avgör hur det finansiella instrumentet värderas efter första redovisningstillfället såsom beskrivs nedan.



Verkligt värde

Det verkliga värdet för finansiella tillgångar och skulder med standardvillkor som handlas på en aktiv marknad bestäms med hänvisning till noterat marknadspris. Det verkliga värdet på andra finansiella tillgångar och skulder bestäms enligt allmänt accepterade värderingsmodeller som baseras på information hämtad från observerbara aktuella marknadstransaktioner.

Upplupet anskaffningsvärde

Med upplupet anskaffningsvärde avses det belopp till vilket tillgången eller skulden initialt redovisades med avdrag för amorteringar, tillägg eller avdrag för ackumulerad periodisering enligt effektivräntemetoden av den initiala skillnaden mellan erhållet/betalat belopp och belopp att betala/erhålla på förfallodagen samt med avdrag för nedskrivningar. Effektivräntan är den ränta som vid en diskontering av samtliga framtida förväntade kassaflöden över den förväntade löptiden resulterar i det initialt redovisade värdet för den finansiella tillgången eller den finansiella skulden.

Klassificering

Finansiella tillgångar värderade till upplupet anskaffningsvärde

Här redovisas de tillgångar vilka innehas inom ramen för en affärsmodell vars mål är att inneha finansiella tillgångar i syfte att inkassera avtalsenliga kassaflöden samt att de avtalade villkoren för de tillgångarna ger vid bestämda tidpunkter upphov till kassaflöden som bara är betalningar av kapitalbelopp och ränta på de utestående beloppen. Finansiella tillgångar värderade till upplupet anskaffningsvärde ingår i omsättningstillgångar med undantag för de poster med förfallodag mer än 12 månader efter balansdagen, vilka klassificeras som anläggningstillgångar. Värdering efter anskaffningstidpunkten sker till upplupet anskaffningsvärde minskat med eventuell reservering för kreditförluster. Koncernens finansiella tillgångar utgörs i huvudsak av kundfordringar, övriga fordringar, upplupna intäkter och likvida medel.

Finansiella tillgångar som kan säljas

I kategorin finansiella tillgångar som kan säljas ingår finansiella tillgångar som inte klassificeras i någon annan kategori eller finansiella tillgångar som bolaget valt att klassificera i denna kategori. Tillgångar ska löpande värderas till verkligt värde med periodens värdeförändring redovisade i övrigt totalresultat.

Lånefordringar och kundfordringar

Denna kategori består av likvida medel, kundfordringar, andra långfristiga fordringar och övriga fordringar. Tillgångar i denna kategori värderas till upplupet anskaffningsvärde. Likvida medel består av kassamedel och banktillgodohavanden. I likvida medel finns inga kortfristiga placeringar. Upplupet anskaffningsvärde bestäms utifrån den effektivränta som beräknades vid anskaffningstidpunkten. Dessa tillgångar redovisas till det belopp som beräknas inflyta d.v.s. efter avdrag för osäkra fordringar. En nedskrivning görs när det finns objektiva bevis för att koncernen inte kommer att kunna erhålla alla belopp som är förfallna enligt fordringarnas ursprungliga villkor. Det reserverade beloppet redovisas i sådant fall i resultaträkningen.

Finansiella skulder värderade till upplupet anskaffningsvärde

I kategorin ingår skulder till kreditinstitut, leverantörsskulder och övriga finansiella skulder. Skulderna värderas till upplupet anskaffningsvärde.

Till vilken kategori koncernens finansiella tillgångar och skulder hänförs framgår av not 24 Finansiella risker och riskhantering. Redovisningen av finansiella intäkter och kostnader behandlas även ovan.



Materiella anläggningstillgångar

Ägda tillgångar

Materiella anläggningstillgångar redovisas i koncernen till anskaffningsvärde efter avdrag för ackumulerade avskrivningar och eventuella nedskrivningar. I anskaffningsvärdet ingår inköpspriset samt utgifter direkt hänförliga till tillgången för att bringa den på plats och i skick för att utnyttjas i enlighet med syftet med anskaffningen. Redovisningsprinciper för nedskrivningar framgår nedan.

Tillkommande utgifter

Tillkommande utgifter läggs till anskaffningsvärdet endast om det är sannolikt att de framtida ekonomiska fördelar som är förknippade med tillgången kommer att komma företaget till del och anskaffningsvärdet kan beräknas på ett tillförlitligt sätt. Alla andra tillkommande utgifter redovisas som kostnad i den period de uppkommer.

En tillkommande utgift läggs till anskaffningsvärdet om utgiften avser utbyten av identifierade komponenter eller delar därav. Även i de fall ny komponent tillskapats läggs utgiften till anskaffningsvärdet. Eventuella oavskrivna redovisade värden på utbytta komponenter, eller delar av komponenter, uträgnas och kostnadsförs i samband med utbytet. Reparationer kostnadsförs löpande.

Avskrivningsprinciper

Avskrivning sker linjärt över tillgångens beräknade nyttjandeperiod, mark skrivs inte av. Leasade tillgångar skrivs även de av över beräknad nyttjandeperiod eller, om den är kortare, över den avtalade leasingtiden. Koncernen tillämpar komponentavskrivning vilket innebär att komponenternas bedömda nyttjandeperiod ligger till grund för avskrivningen.

Beräknade nyttjandeperioder;

- inventarier, verktyg och installationer 3 - 5 år

Använda avskrivningsmetoder, restvärden och nyttjandeperioder omprövas vid varje årsslut.

Leasing

Från och med 1 januari 2020 redovisas huvuddelen av leasingavtalen som nyttjanderättstillgång med tillhörande skuld, från den tidpunkt då tillgången är tillgänglig för användning av leasetagaren. Samtliga leasingkontrakt ses som finansiella leasingavtal. Vid den initiala redovisningen av ett leasingkontrakt är värdet på nyttjanderättstillgången och leasingkulden vanligtvis lika stort. Varje leasingbetalning fördelas mellan ränta och amortering av leasingkulden. Räntan redovisas som finansiell kostnad i resultaträkningen fördelat över leasingperioden så att varje period belastas med ett belopp som motsvarar en fast ränta på den underliggande leasingkulden.

Nyttjanderättstillgången värderas till anskaffningsvärdet vilket motsvaras av värdet på leasingkulden, plus eventuella initiala direkta utgifter, plus åtaganden för till exempel nedmontering, bortforsling eller återställande efter leasingkontraktets slut. Huvudregeln är att nyttjanderättstillgången skrivs av linjärt över kontraktets löptid eller den tid som leasetagaren bedömer att utnyttja tillgången om en förlängningsoption finns. Leasingavtal av lågt värde, liksom leasingavtal med en leasingperiod om maximalt 12 månader, så kallade korttidsleasingavtal, inkluderas inte i leasingkulden utan redovisas med linjär kostnadsförling under leasing perioden.

Leasingkulden värderas initialt till nuvärdet av framtida leasingavgifter. Leasingavgifterna ska diskonteras med användning av leasingavtalets implicita ränta, om denna räntesats lätt kan fastställas, men vanligaste metoden är att



koncernen använder marginell låneränta. Framtida leasingavgifter som nuvärdesberäknas består främst av fasta avgifter, variabla leasingavgifter som beror på ett index och åtagande att betala ett restvärde vid kontraktets slut. Leasingskulder som förfaller inom 12 månader klassificeras som kortfristig skuld och skulder som förfaller bortom 12 månader som långfristig skuld. Vid fastställande av löptid används avtalets kontraktstid om det inte är mycket sannolikt att leasingkontraktet kommer att förlängas bortom kontraktstiden.

Immateriella tillgångar

Goodwill

Goodwill värderas till anskaffningsvärde. Goodwill skrivs inte av, men fördelas till kassagenererande enheter och prövas minst årligen för nedskrivningsbehov. Se vidare under not 9.

Övriga immateriella tillgångar

Övriga immateriella tillgångar som förvärvats av koncernen utgörs av ERP system och redovisas till anskaffningsvärde minus ackumulerade avskrivningar (se nedan) och nedskrivningar.

Nedlagda kostnader för internt utvecklade och anpassade datorsystem inkluderar licenser, utgifter för ersättning till anställda samt konsultkostnader som anses vara direkt hänförliga till ERP systemet.

Avskrivningsprinciper

Avskrivningar redovisas i årets resultat linjärt över immateriella tillgångars beräknade nyttjandeperioder, såvida inte sådana nyttjandeperioder är obestämbara. Nyttjandeperioderna omprövas minst årligen. Goodwill och andra immateriella tillgångar med en obestämbar nyttjandeperiod eller som ännu inte är färdiga att användas prövas för nedskrivningsbehov årligen och dessutom så snart indikationer uppkommer som tyder på att tillgången ifråga har minskat i värde. Immateriella tillgångar med bestämbara nyttjandeperioder skrivs av från den tidpunkt då de är tillgängliga för användning.

Beräknade nyttjandeperioder:

- datorsystem 5 år

Nedskrivningar

Koncernens redovisade tillgångar bedöms vid varje balansdag för att avgöra om det finns indikation på nedskrivningsbehov. IAS 36 tillämpas avseende nedskrivningar av andra tillgångar än finansiella tillgångar, vilka redovisas enligt IAS 39, och uppskjutna skattefordringar enligt IAS 12. För undantagna tillgångar enligt ovan bedöms det redovisade värdet enligt respektive standard.

Nedskrivning av tillgångar samt andelar i intresseföretag

Om indikation på nedskrivningsbehov finns beräknas tillgångens återvinningsvärde (se nedan). För goodwill, andra immateriella tillgångar med obestämbar nyttjandeperiod och immateriella tillgångar som ännu ej är färdiga för användning beräknas återvinningsvärdet dessutom årligen. Om det inte går att fastställa väsentligen oberoende kassaflöden till en enskild tillgång, och dess verkliga värde minus försäljningskostnader inte kan användas, grupperas tillgångarna vid prövning av nedskrivningsbehov till den lägsta nivå där det går att identifiera väsentligen oberoende kassaflöden – en så kallad kassagenererande enhet.

En nedskrivning redovisas när en tillgångs eller kassagenererande enhets (grupp av enheters) redovisade värde överstiger återvinningsvärdet. En nedskrivning redovisas som kostnad i årets resultat. Då nedskrivningsbehov



This file is sealed with a digital signature.
The seal is a guarantee for the authenticity
of the document.

Document ID:
36C08B66AF604423ACBC5280C0E98811

2023061515513

identifierats för en kassagenererande enhet (grupp av enheter) fördelas nedskrivningsbeloppet i första hand till goodwill. Därefter görs en proportionell nedskrivning av övriga tillgångar som ingår i enheten (gruppen av enheter).

Återvinningsvärdet är det högsta av verkligt värde minus försäljningskostnader och nyttjandevärde. Vid beräkning av nyttjandevärdet diskonteras framtida kassaflöden med en diskonteringsfaktor som beaktar riskfri ränta och den risk som är förknippad med den specifika tillgången.

Nedskrivning av finansiella tillgångar

Vid varje rapporttillfälle utvärderar företaget om det finns objektiva bevis på att en finansiell tillgång eller grupp av tillgångar är i behov av nedskrivning. Objektiva bevis utgörs dels av observerbara förhållanden som inträffat och som har en negativ inverkan på möjligheten att återvinna anskaffningsvärdet, dels av betydande eller utdragen minskning av det verkliga värdet för en investering i en finansiell placering klassificerad som en finansiell tillgång som kan säljas.

Företaget klassificerar kundfordringar som osäkra utifrån en individuell bedömning av kundfordran i respektive land. Fordringarnas nedskrivningsbehov fastställs utifrån historiska erfarenheter av kundförluster på liknande fordringar. Kundfordringar med nedskrivningsbehov redovisas till nuvärdet av förväntade framtida kassaflödena. Fordringar med kort löptid diskonteras dock inte.

Återföring av nedskrivningar

En nedskrivning av tillgångar som ingår i IAS 36 tillämpningsområde reverseras om det både finns indikation på att nedskrivningsbehovet inte längre föreligger och det har skett en förändring i de antaganden som låg till grund för beräkningen av återvinningsvärdet. Nedskrivning av goodwill återförs dock aldrig. En reversering görs endast i den utsträckning som tillgångens redovisade värde efter återföring inte överstiger det redovisade värde som skulle ha redovisats, med avdrag för avskrivning där så är aktuellt, om ingen nedskrivning gjorts.

Nedskrivningar av lånefordringar och kundfordringar som redovisas till upplupet anskaffningsvärde återförs om de tidigare skälen till nedskrivningar inte längre föreligger och att full betalning från kunden förväntas erhållas.

Nedskrivningar av eget kapitalinstrument som är klassificerade som finansiella tillgångar som kan säljas, som tidigare redovisats i årets resultat återförs inte via årets resultat utan i övrigt totalresultat. Det nedskrivna värdet är det värde från vilket efterföljande omvärderingar görs, vilka redovisas i övrigt totalresultat. Nedskrivningar av räntebärande instrument, klassificerade som finansiella tillgångar som kan säljas, återförs över årets resultat om det verkliga värdet ökar och ökningen objektivt kan hänföras till en händelse som inträffade efter det att nedskrivningen gjordes.

Utbetalning av kapital till ägarna

Utdelningar

Utdelningar redovisas som skuld efter det att årsstämman godkänt utdelningen.

Ersättningar till anställda

Avgiftsbestämda pensionsplaner

Som avgiftsbestämda pensionsplaner klassificeras de planer där företagens förpliktelse är begränsad till de avgifter företaget åtagit sig att betala. I sådant fall beror storleken på den anställdes pension på de avgifter som företaget betalar till planen eller till ett försäkringsbolag och den kapitalavkastning som avgifterna ger. Följaktligen är det den anställda som bär den aktuariella risken (att ersättningen blir lägre än förväntat) och investeringsrisken (att de investerade tillgångarna kommer att vara otillräckliga för att ge de förväntade ersättningarna). Företagens förpliktelser avseende



2023061615514

avgifter till avgiftsbestämda planer redovisas som en kostnad i årets resultat i den takt de intjänas genom att de anställda utfört tjänster åt företaget under en period.

Förmånsbestämda pensionsplaner

TFS Trial Form Support International har förmånsbestämda planer som tillhandahåller ersättning till anställda i Italien när de går i pension.

Koncernens nettoförpliktelse avseende förmånsbestämda planer beräknas separat för varje plan genom en uppskattning av den framtida ersättning som de anställda intjänat genom sin anställning i både innevarande och tidigare perioder; denna ersättning diskonteras till ett nuvärde. Diskonteringsräntan är räntan på balansdagen på en förstklassig företagsobligation, inklusive bostadsobligation, med en löptid som motsvarar koncernens pensionsförpliktelser. När det inte finns en aktiv marknad för sådana företagsobligationer används istället marknadsräntan på statsobligationer med en motsvarande löptid. Beräkningen utförs av en kvalificerad aktuarie med användande av den så kallade Projected Unit Credit Method. Vidare beräknas det verkliga värdet av eventuella förvaltningstillgångar per rapportdagen.

När villkoren i en plan förbättras, redovisas den andel av den ökade ersättningen som hänför sig till de anställdas tjänstgöring under tidigare perioder som en kostnad i årets resultat. Omvärderingar som uppkommer till följd av förmånsbestämda planer omfattar även avkastning på förvaltningstillgångar (exklusive ränta) och effekten av tillgångstak (om någon, exklusive ränta). Dessa redovisas omedelbart i övrigt totalresultat. Alla andra kostnader relaterade till förmånsbestämda planer redovisas under personalkostnader i resultaträkningen. Koncernen redovisar ränta på förmånsbestämda förpliktelser under finansnetto i resultaträkningen. När beräkningen leder till en tillgång för koncernen begränsas det redovisade värdet på tillgången till nettot av oredovisade aktuariella förluster och oredovisade kostnader för tjänstgöring under tidigare perioder och nuvärdet av framtida återbetalningar från planen eller minskade framtida inbetalningar till planen.

Ersättningar vid uppsägning

En kostnad för ersättningar i samband med uppsägningar av personal redovisas endast om företaget är bevisligen förpliktigt, utan realistisk möjlighet till tillbakadragande, av en formell detaljerad plan att avsluta en anställning före den normala tidpunkten. När ersättningar lämnas som ett erbjudande för att uppmuntra frivillig avgång, redovisas en kostnad om det är sannolikt att erbjudandet kommer att accepteras och antalet anställda som kommer att acceptera erbjudandet tillförlitligt kan uppskattas.

Kortfristiga ersättningar

Kortfristiga ersättningar till anställda beräknas utan diskontering och redovisas som kostnad när de relaterade tjänsterna erhålls.

En avsättning redovisas för den förväntade kostnaden för vinstandels- och bonusbetalningar när koncernen har en gällande rättslig eller informell förpliktelse att göra sådana betalningar till följd av att tjänster erhållits från anställda och förpliktelsen kan beräknas tillförlitligt.

Incitamentsprogram

År 2016 introducerade TFS incitamentsprogram gällande aktier och syntetiska optioner för bolagets ledande befattningshavare. Den premien som TFS erhållit i form av kontant inbetalning redovisas som skuld.

Skulden behöver värderas löpande till verkligt värde. Finansiella intäkter/kostnader uppstår i samband med omvärderingen. Skulden regleras om syntetiska optioner utnyttjas av optionsinnehavarna. Om syntetiska optioner förfaller värdelösa regleras skulden och koncernen redovisar en finansiell intäkt.



Avsättningar

En avsättning skiljer sig från andra skulder genom att det råder ovisshet om betalningstidpunkt eller beloppets storlek för att reglera avsättningen. En avsättning redovisas i rapporten över finansiell ställning när det finns en befintlig legal eller informell förpliktelse som en följd av en inträffad händelse, och det är troligt att ett utflöde av ekonomiska resurser kommer att krävas för att reglera förpliktelsen samt en tillförlitlig uppskattning av beloppet kan göras.

Avsättningar görs med det belopp som är den bästa uppskattningen av det som krävs för att reglera den befintliga förpliktelsen på balansdagen. Där effekten av när i tiden betalning sker är väsentlig, beräknas avsättningar genom diskontering av det förväntade framtida kassaflödet till en räntesats före skatt som återspeglar aktuella marknadsbedömningar av pengars tidsvärde och, om det är tillämpligt, de risker som är förknippade med skulden.

Omstrukturering

En avsättning för omstrukturering redovisas när det finns en fastställd utförlig och formell omstruktureringsplan, och omstruktureringen har antingen påbörjats eller blivit offentligt tillkännagiven. Ingen avsättning görs för framtida rörelsekostnader.

Eventualförpliktelser

En eventualförpliktelse redovisas när det finns ett möjligt åtagande som härrör från inträffade händelser och vars förekomst bekräftas endast av en eller flera osäkra framtida händelser eller när det finns ett åtagande som inte redovisas som en skuld eller avsättning på grund av det inte är troligt att ett utflöde av resurser kommer att krävas.

Moderbolagets redovisningsprinciper

Moderbolaget har upprättat sin årsredovisning enligt årsredovisningslagen (1995:1554) och Rådet för finansiell rapporterings rekommendation RFR 2 *Redovisning för juridiska personer*. Även av Rådet för finansiell rapporterings utgivna uttalanden gällande för noterade företag tillämpas. RFR 2 innebär att moderbolaget i årsredovisningen för den juridiska personen ska tillämpa samtliga av EU antagna IFRS och uttalanden så långt detta är möjligt inom ramen för årsredovisningslagen, tryggandelagen och med hänsyn till sambandet mellan redovisning och beskattning. Rekommendationen anger vilka undantag från och tillägg till IFRS som ska göras.

Koncernbidrag

Erhållna koncernbidrag redovisas som utdelning och lämnade koncernbidrag som investering i aktier i dotterbolag.

Skillnader mellan koncernens och moderbolagets redovisningsprinciper

Skillnaderna mellan koncernens och moderbolagets redovisningsprinciper framgår nedan. De nedan angivna redovisningsprinciperna för moderbolaget har tillämpats konsekvent på samtliga perioder som presenteras i moderbolagets finansiella rapporter.

Klassificering och uppställningsformer

För moderbolaget används benämningarna balansräkning respektive kassaflödesanalys för de rapporter som i koncernen har titlarna rapport över finansiell ställning respektive rapport över kassaflöden. Resultaträkning och balansräkning är för moderbolaget uppställda enligt årsredovisningslagens scheman, medan rapporten över resultat och övrigt totalresultat, rapporten över förändringar i eget kapital och kassaflödesanalysen baseras på IAS 1 Utformning av finansiella rapporter respektive IAS 7 Rapport över kassaflöden. De skillnader mot koncernens rapporter som gör sig gällande i moderbolagets resultat- och balansräkningar utgörs främst av redovisning av finansiella intäkter, kostnader och eget kapital.



Dotterföretag och intresseföretag

Andelar i dotterföretag och intresseföretag redovisas i moderbolaget enligt anskaffningsvärdemetoden. Detta innebär att transaktionsutgifter inkluderas i det redovisade värdet för innehav i dotterföretag, och intresseföretag. I koncernredovisningen redovisas transaktionsutgifter hänförliga till dotterföretag direkt i resultatet när dessa uppkommer. Villkorade köpeskillingar värderas utifrån sannolikheten av att köpeskillingen kommer att utgå. Eventuella förändringar av avsättningen/fordran läggs på/reducerar anskaffningsvärdet. I koncernredovisningen redovisas villkorade köpeskillingar till verkligt värde med värdeförändringar över resultatet.

Finansiella instrument

I moderbolaget värderas finansiella anläggningstillgångar till anskaffningsvärde minus eventuell nedskrivning och finansiella omsättningstillgångar enligt lägsta värdets princip. Anskaffningsvärdet för räntebärande instrument justeras för den periodiserade skillnaden mellan vad som ursprungligen betalades, efter avdrag för transaktionskostnader, och det belopp som betalas på förfallodagen (överkurs respektive underkurs).

Låneutgifter

I moderbolaget belastar låneutgifter resultatet under den period till vilken de hänför sig till. Inga låneutgifter aktiveras på tillgångar.

Leasing

Leasingavgifter redovisas som kostnad linjärt över leasingperioden. För leasingavtal som även innehåller icke-leasingkomponenter redovisas även dessa komponenter enligt förenklingsregeln som leasingavgifter.



Not 2 Viktiga uppskattningar och bedömningar

Företagsledningen har med styrelsen diskuterat utvecklingen, valet och upplysningarna avseende koncernens viktiga redovisningsprinciper och uppskattningar, samt tillämpningen av dessa principer och uppskattningar.

Viktiga bedömningar vid tillämpning av koncernens redovisningsprinciper

Intäktsredovisning

Fastställandet av färdigställandegraden i kundprojekten utgör en viktig bedömning för att säkerställa intäktsredovisningen. Det finns per balansdagen inga bedömningspunkter där tillämpningen av koncernens redovisningsprinciper varit osäkra.

Viktiga källor till osäkerheter i uppskattningar

Nedskrivning av goodwill

Vid beräkning av kassagenererande enheters återvinningsvärde för bedömning av eventuellt nedskrivningsbehov på goodwill, har flera antaganden om framtida förhållanden och uppskattningar av parametrar gjorts. Skulle förutsättningarna för dessa antaganden och uppskattningar ändras kan det ha en väsentlig effekt goodwillens värde.

Not 3 Intäkter från avtal med kunder

3.1 Fördelning intäkter från avtal med kunder

Koncernen

<i>Teur</i>	2022	2021
<i>Typ av service</i>		
CDS		
- Milestone	34 681	26 972
- Övriga	27 386	19 724
- Pass through cost	28 262	22 155
SRS		
- SRS	19 201	18 496
- Pass through cost	744	505
Totalt	110 274	87 852
<i>Geografisk marknad</i>		
Norden	14 039	16 691
Europa exklusive Norden	37 334	39 270
Nordamerika	48 260	30 619
Resten av världen	10 641	1 272
Totalt	110 274	87 852
<i>Tidpunkt</i>		
Över tid	110 274	87 852
Totalt	110 274	87 852



3.2 Tillgångar och skulder hänförliga till avtal med kunder

Koncernen redovisar följande tillgångar och skulder hänförliga till avtal med kunder:

Koncernen

<i>Teur</i>	2022	2021
Kundfordringar	19 863	19 699
Avtalstillgångar	9 315	6 484
Avtalsskulder	-24 094	-18 001
Totalt	5 084	8 182

Moderbolaget

<i>Teur</i>	2022	2021
Kundfordringar	13 298	15 053
Pågående arbete	6 237	4 589
Förskott från kunder	-21 127	-15 435
Totalt	-1 592	4 207

Avtalstillgångar avser intäkter från pågående projekt och avtalsskulder avser förskott från pågående projekt.

Not 4 Väsentliga resultatposter

Koncernen har inte identifierat poster som är väsentliga antingen på grund av sin karaktär och/eller belopp.



Not 5 Övriga intäkter och kostnader

5.1 Övriga rörelseintäkter

Koncernen

<i>Teur</i>	2022	2021
Kursvinster på fordringar/skulder av rörelsekaraktär	434	327
Övriga rörelseintäkter	3	39
Totalt	437	366

Moderbolaget

<i>Teur</i>	2022	2021
Kursvinster på fordringar/skulder av rörelsekaraktär	412	564
Management fees	16 335	4 510
Totalt	16 747	5 074

5.2 Ersättningar till anställda

Kostnader för ersättningar till anställda

Koncernen

<i>Teur</i>	2022	2021
Löner och ersättningar	45 896	37 088
Sociala avgifter	8 211	4 434
Pensionskostnader	1 535	4 707
Övriga personalkostnader	2 479	1 432
Totalt	58 121	47 661



Medelantalet anställda

	2022	varav män	2021	varav män
Moderbolaget, Sverige	0	n/a	0	n/a
Totalt moderbolaget	0		0	
Dotterföretag				
Sverige	74	28%	74	28%
Norge	6	0%	7	0%
Finland	11	18%	11	18%
Danmark	26	12%	22	9%
Kanada	6	33%	0	0%
Tjeckien	4	0%	4	0%
Frankrike	23	4%	21	19%
Tyskland	72	26%	67	27%
Ungern	6	50%	7	57%
Italien	31	26%	28	30%
Nederländerna	12	25%	11	17%
Polen	46	24%	45	24%
Spanien	239	8%	225	22%
Switzerland	8	18%	0	0%
Storbritannien	62	25%	46	34%
USA	103	35%	75	32%
Totalt dotterföretag	741	21%	643	25%
Totalt koncernen	741	21%	643	25%

Löner och andra ersättningar fördelade mellan ledande befattningshavare och övriga anställda

Teur	2022			2021		
	Sverige	Övriga	Totalt	Sverige	Övriga	Totalt
<i>Löner och andra ersättningar</i>						
Styrelse och VD	956	442	1 398	526	976	1 502
Övriga anställda	3 829	40 669	44 498	4 561	31 025	35 586
Totalt	4 785	41 111	45 896	5 087	32 001	37 088
<i>Sociala kostnader</i>						
Sociala kostnader	1 291	6 920	8 211	1 276	3 157	4 433
Pensionskostnader styrelse och VD	67	18	85	223	213	436
Pensionskostnader övriga anställda	369	1 081	1 450	659	3 612	4 271
Totalt	2 158	8 019	9 746	2 158	6 982	9 140



Syntetiskt optionsprogram

2016 antogs ett incitamentsprogram med syntetiska aktier och optioner för vissa ledande befattningshavare samt oberoende styrelseledamöter.

De syntetiska aktierna och optionerna ger innehavarna rätten, men inte skyldigheten, att vid ett framtida lösentillfälle erhålla kontant ersättning motsvarande skillnaden mellan marknadsvärdet på underliggande aktier vid lösentillfället och det förutbestämda lösenpriset. Aktier och optioner är köpta till marknadsvärde. Inlösen kan ske i samband med exit, eller om ingen exit har ägt rum senast den 30 september 2025.

På balansdagen 31 december 2021 uppgick utestående syntetiska aktier till 0 aktier och de syntetiska optionerna till 0 optioner. Under 2021 har 116 syntetiska aktier och 653 syntetiska optioner blivit inlösta.

5.3 Ersättningar till revisorerna

Koncernen

<i>Teur</i>	2022	2021
<u>EY</u>		
Revisionsuppdraget	108	151
Totalt	108	151

<i>Teur</i>	2022	2021
<u>Övriga</u>		
Revisionsuppdraget	72	77
Skatterådgivning	274	335
Övriga uppdrag	13	36
Totalt	359	448

Moderbolaget

<i>Teur</i>	2022	2021
<u>EY</u>		
Revisionsuppdraget	57	62
Totalt	57	62

Med revisionsuppdrag avses lagstadgad revision av års- och koncernredovisningen och bokföringen samt styrelsens och verkställande direktörens förvaltning samt revision och annan granskning utförd i enlighet med överenskommelse eller avtal.

Detta inkluderar övriga arbetsuppgifter som det ankommer på bolagets revisor att utföra samt rådgivning eller annat biträde som föräns av iakttagelser vid sådan granskning eller genomförandet av sådana övriga arbetsuppgifter.



5.4 Övriga rörelsekostnader

Koncernen

<i>Teur</i>	2022	2021
Övriga rörelsekostnader	-73	-129
Totala Övriga rörelsekostnader	-73	-129

Moderbolaget

<i>Teur</i>	2022	2021
Övriga rörelsekostnader	0	-66
Totala Övriga rörelsekostnader	0	-66

Not 6 Finansiella intäkter och kostnader

Koncern

<i>Teur</i>	2022	2021
<u>Ränteintäkter och liknande resultatposter</u>		
Ränteintäkter	51	6
Ränteintäkter Koncernen	46	0
Övriga finansiella intäkter	4	1
Finansiella intäkter	101	7
<u>Räntekostnader och liknande resultatposter</u>		
Räntekostnader	-79	-103
Räntekostnad, leasade tillgångar	-39	-50
Räntekostnad, löptidslån	-1	0
Räntekostnader, RCF och tillhörande faciliteter	-8	0
Valutakursförluster	-155	-35
Omvärdering av syntetiska optioner	-19	-281
Finansiella kostnader	-301	-469
Finansnetto	-200	-462



Moderbolaget

<i>Teur</i>	2022	2021
<u>Ränteintäkter och liknande resultatposter</u>		
Ränteintäkter koncernbolag	280	0
Ränteintäkter	20	5
Övriga finansiella intäkter	4	0
Finansiella intäkter	304	5
<u>Räntekostnader och liknande resultatposter</u>		
Räntekostnader koncernbolag	-43	0
Räntekostnader	-5	-51
Valutakursförluster	-474	-67
Omvärdering av syntetiska optioner	0	-281
Finansiella kostnader	-522	-399
Finansnetto	-218	-394

Not 7 Bokslutsdispositioner**Moderbolaget**

<i>Teur</i>	2022	2021
Erhållet koncernbidrag	0	2 975
Totalt	0	2 975



This file is sealed with a digital signature.
The seal is a guarantee for the authenticity
of the document.

Document ID:
36C08B66AF604423ACBC5280C0E98811

Not 8 Inkomstskatt

Koncernen

Redovisat i resultaträkningen

<i>Teur</i>	2022	2021
Aktuell skatt	-1 400	-963
Uppskjuten skatt	364	-602
Total skattekostnad i koncernen	-1 036	-1 565

Avstämning effektiv skatt

<i>Teur</i>	2022	2021
Redovisat resultat före skatt	8 155	6 087
Skatt på årets resultat enligt gällande skattesats (20,6%)	-1 680	-1 254
Justering för andra ländernas skattesatser	-284	0
Totalt skatt gällande skattesats	-1 964	-1 254

Skatteeffekt av:

Ej avdragsgilla kostnader	-44	-228
Ej skattepliktiga intäkter	-12	0
Utnyttjat tidigare ej uppbokad underskottsavdrag	-138	0
Justering av skatt från tidigare år	393	0
Justering av ändrad skattesats	12	-3
Övrigt	0	-80
Ej aktiverat underskottsavdrag från tidigare år	718	0
Aktivering av tidigare ej bokfört underskottsavdrag	1	0
Redovisat effektiv skatt i koncernen	-1 035	-1 565



Moderbolaget**Redovisat i resultaträkningen**

<i>Teur</i>	2022	2021
Uppskjuten skatt	-389	-282
Total skattekostnad i moderbolaget	-389	-282

Avstämning effektiv skatt, moderbolaget

<i>Teur</i>	2022	2021
Redovisat resultat före skatt	-2 421	1 275
Skatt på årets resultat enligt gällande skattesats (20,6%)	-499	-263
Totalt skatt gällande skattesats	-499	-263
<i>Skatteeffekt av:</i>		
Övriga ej avdragsgilla kostnader	-246	-62
Ej skattepliktiga intäkter	0	230
Utnyttjat underskottsavdrag från tidigare år	252	-187
Justering av skatt från tidigare år	-107	0
Övrigt	-9	0
Redovisat effektiv skatt i moderbolaget	-389	-282

Not 9 Finansiella tillgångar och finansiella skulder**Verkligt värde**

Vid fastställande av verkligt värde för värdepapper används officiella noteringar på bokslutsdagen. Redovisat värde för korta fordringar motsvarar verkligt värde. Verkligt värde för fordringar med rörlig ränta motsvarar dess redovisade värde. Räntebärande skulders verkliga värde beräknas baserat på framtida kassaflöden av kapitalbelopp och ränta diskonterade till aktuell marknadsränta på balansdagen. Merparten av de räntebärande skulderna löper med rörlig ränta, varför de verkliga värdena på balansdagen motsvarar de redovisade värdena. I övrigt se not 9 Finansiella tillgångar och finansiella skulder.

Kategoriindelning

I nedanstående tabeller lämnas upplysningar om hur verkligt värde bestämts för de finansiella instrument som värderas till verkligt värde i rapporten över finansiell ställning. Uppdelning av hur verkligt värde bestämts görs utifrån följande tre nivåer:

Nivå 1: Finansiella instrument värderade enligt priser noterade på en aktiv marknad.

Nivå 2: Finansiella instrument värderade utifrån direkt eller indirekt observerbar marknadsdata som inte inkluderas i nivå 1.



This file is sealed with a digital signature.
The seal is a guarantee for the authenticity
of the document.

Document ID:
36C08B66AF604423ACBC5280C0E98811

Nivå 3: Finansiella instrument värderade utifrån indata som inte är observerbara på marknaden.

Klassificering och verkligt värde samt nivå i värderingshierarkin:

Koncernen

31 december Teur	Finansiella skulder värderade till verkligt värde via resultaträkningen		Finansiella tillgångar värderade till upplupet anskaffningsvärde		Övriga finansiella skulder		Totalt enligt rapport över finansiell ställning	
	2022	2021	2022	2021	2022	2021	2022	2021
Finansiella tillgångar								
Långfristiga fordringar	251	114					251	114
Kundfordringar	19 863	19 699					19 863	19 699
Fodringar till moderföretag	7 711						7 711	
Likvida medel	3 331	4 964					3 331	4 964
Totalt	31 156	24 777	0	0	0	0	31 156	24 777
Finansiella skulder								
Finansiella skulder								
Vilkorad tillägsköpskilling	637							
Räntebärande skulder								
-Skulder till kreditinstitut						192		192
-Finansiell leasing					1 625	2 185	1 625	2 185
Leverantörsskulder					3 911	1 737	3 911	1 737
Totalt	637	0	0	0	5 536	4 114	5 536	4 853

Verklig värdehierarki

Skulder

Teur	Nivå 3	
	2022	2021
Syntetiska optioner		
Vilkorad tillägsköpeskilling	637	0
Utgående balans	637	0



This file is sealed with a digital signature. The seal is a guarantee for the authenticity of the document.

Document ID:
36C08B66AF604423ACBC5280C0E98811

2023061615526

Förändring, nivå 3

Syntetiska optioner

Teur	2022	2021
Ingående balans	0	1 278
Redovisat i finansnettot	0	0
Nyutgivna/lösen	0	-1 278
Omräkningsdifferens	0	0
Utgående balans	0	0

Villkorad tillägsköpeskilling

Teur	2022	2021
Ingående balans	0	0
Villkorad tillägsköpeskilling	635	0
Utbetalningar	0	0
Omräkningsdifferens	0	0
Utgående balans	635	0

Moderbolaget

31 december Teur	Finansiella skulder värderade till verkligt värde via resultaträkningen		Finansiella tillgångar värderade till upplupet anskaffningsvärde		Övriga finansiella skulder		Totalt enligt rapport över finansiell ställning	
	2022	2021	2022	2021	2022	2021	2022	2021
Finansiella tillgångar								
Långfristiga fordringar			55	211			55	211
Kundfordringar			13 298	15 053			13 298	15 053
Likvida medel			8 897	3 396			8 897	3 396
Totalt	0	0	22 250	18 525	0	0	22 250	18 530
Finansiella skulder								
Finansiella skulder								
Räntebärande skulder								
-Skulder till kreditinstitut								
-Checkräkningskredit								
Leverantörsskulder			1 538	735			1 538	735
	0	0	1 538	735	0	0	1 538	735



Verklig värdehierarki

Moderbolaget

Förändring, nivå 3

Teur	Syntetiska optioner	
	2022	2021
Ingående balans	0	1 278
Redovisat i finansnettot	0	0
Nyutgivna/lösen	0	-1 278
Omräkningsdifferens	0	0
Utgående balans	0	0

Förändringar av skulder hänförliga till finansieringsverksamheten

Koncernen Teur	Kassaflöde			Ej kassaflödespåverkande förändringar					Utgående balans
	Ingående balans	Upptagna lån	Amor- tering av lån	Omklassi- ficering	Förvärv finansiella leasing- avtal och hyres- incitament	Exchange diff	Capi- talised interest	Övriga föränd- ringar	
Skulder till kreditinstitut, långfristiga	0								0
Skulder till kreditinstitut, kortfrist.	192		-192						0
Villkorad tillägsköpeskilling	0							637	637
Finansiell leasingsskuld	2 185		-934	-260	642	-47	38		1 625
Skuld koncernföretag	0								0
Totala skulder från finansieringsverksamheten	2 377	0	-1 126	-260	642	-47	38	-637	2 262



This file is sealed with a digital signature.
The seal is a guarantee for the authenticity
of the document.

Document ID:
36C08B66AF604423ACBC5280C0E98811

Upplåning

Koncernen

<i>Teur</i>	2022	2021
<u>Långfristiga räntebärande skulder</u>		
Skulder till kreditinstitut	0	0
Totalt långfristiga räntebärande skulder	0	0

<i>Teur</i>	2022	2021
<u>Kortfristiga räntebärande skulder</u>		
Kortfristig del av banklån	0	192
Checkräkningskredit	0	0
Totalt kortfristiga räntebärande skulder	0	192

<i>Teur</i>	2022	2021
<u>Långfristiga räntebärande skulder</u>		
Skulder till kreditinstitut	0	0
Totalt långfristiga räntebärande skulder	0	0

<i>Teur</i>	2022	2021
<u>Kortfristiga räntebärande skulder</u>		
Checkräkningskredit	0	0
Totalt kortfristiga räntebärande skulder	0	0

För ytterligare information om företagens riskpolicy, villkor och exponering se not 19.

Not 10 Immateriella anläggningstillgångar

Koncernen

<i>Teur</i>	Goodwill	Affärssystem	Övriga tillgångar	Totalt
<u>Akkumulerade anskaffningsvärden</u>				
Ingående balans 2021-01-01	4 255	4 197	588	9 040
Investeringar		1 068		1 068
Omklassificering		-384		-384
Försäljningar/utrangeringar		-57		-57
Årets valutakursdifferenser	68			68
Utgående balans 2021-12-31	4 323	4 824	588	9 735



This file is sealed with a digital signature. The seal is a guarantee for the authenticity of the document.

Document ID:
36C08B66AF604423ACBC5280C0E98811

Ingående balans 2022-01-01	4 323	4 824	588	9 735
Investeringar		1 464		1 464
Företagsförvärv	1 606			1 606
Omklassificering	-237		1 970	1 733
Försäljningar/utrangeringar		-38	-588	-626
Årets valutakursdifferenser	-14			-14
Utgående balans 2022-12-31	5 678	6 250	1 970	13 898


Akkumulerade av och nedskrivningar

Ingående balans 2021-01-01	0	-2 241	-588	-2 829
Årets avskrivningar		-843		-843
Omklassificering		386		386
Årets valutakursdifferenser				0
Utgående balans 2021-12-31	0	-2 698	-588	-3 286

Ingående balans 2022-01-01	0	-2 698	-588	-3 286
Årets avskrivningar		-38	588	625
Omklassificering	237	1	-1 970	-1 969
Amortering		-894		
Översättningskillnad	-256			
Årets valutakursdifferenser	19			19
Utgående balans 2022-12-31	0	-3 553	-1 970	-5 523

Redovisat värde enligt Rapport över finansiell ställning

Utgående restvärde 2021-12-31	4 323	2 126	0	6 449
Utgående restvärde 2022-12-31	5 678	2 697	0	8 375



Moderbolaget	Förvärvade anläggningstillgångar	
	Teur	Affärssystem
Akkumulerade anskaffningsvärden		
Ingående balans 2021-01-01		3 875
Investeringar		1 068
Omklassificering		-384
Försäljningar/utrangeringar		-57
Utgående balans 2021-12-31		4 503
Ingående balans 2022-01-01		4 503
Investeringar		1 459
Omklassificering		0
Försäljningar/utrangeringar		-1,10
Utgående balans 2022-12-31		5 960
Ingående balans 2021-01-01		-1 920
Årets avskrivningar		-842
Försäljningar/utrangeringar		385
Utgående balans 2021-12-31		-2 377
Ingående balans 2022-01-01		-2 377
Årets avskrivningar		-892
Försäljningar/utrangeringar		1
Omklassificering		1
Utgående balans 2022-12-31		-3 267

Redovisat värde enligt Rapport över finansiell ställning

Utgående restvärde 2021-12-31	2 126
Utgående restvärde 2022-12-31	2 693

Immateriella tillgångar


Alla immateriella tillgångar utom goodwill, som har obestämbar nyttjandeperiod skrivs av. För information om avskrivningar, se redovisningsprinciperna i not 1.

Prövning av nedskrivningsbehov för goodwill

Goodwill uppgick per 31 december 2022 till ett värde om 5 678 (4 323) Teur.

Ledningen följer verksamheten som en enda kassaflödesgenererande enhet givet den globalt integrerade affärsmodellen.

TFS prövar årligen om det föreligger något nedskrivningsbehov avseende Goodwill.



This file is sealed with a digital signature.
The seal is a guarantee for the authenticity
of the document.

Document ID:
36C08B66AF604423ACBC5280C0E98811

Nedskrivningsprövning bygger på den finansiella utvecklingen för kassagenererande enheter när kassaflödesprognos tas fram för respektive bolag. Den perioden som kassaflödesprognos tagits fram för analysen per 31 december 2022 baseras på 5 år, t.o.m. år 2026. Diskonteringsränta före skatt uppgår till 10,8 %. Tillväxt för året efter 2025 uppgår till 2 %. Företagsledningen bedömer en stabil tillväxt i bolagen. En förändring av diskonteringsränta och tillväxttakt skulle ej innebära att redovisat värde överstiger återvinningsvärde.

Inget nedskrivningsbehov av Goodwill per 31 december 2022 har bedömts föreligga.

Not 11 Materiella anläggningstillgångar

Koncernen

	Byggnader och mark	Inventarier, verktyg och installationer	Förbättringsutgifter på annans fastighet	Totalt
<i>Teur</i>				
Ackumulerat anskaffningsvärde				
Ingående balans 2021-01-01	0	3 187	788	3 975
Investeringar		196	10	206
Förvärv av dotterföretag				0
Omklassificering		-31		-31
Avyttringar		-819		-819
Omräkningsdifferens		28	1	29
Utgående balans 2021-12-31	0	2 561	799	3 360
Ingående balans 2022-01-01	0	2 561	799	3 360
Investeringar		227	47	273
Förvärv av dotterföretag		27		27
Företagsförvärv	471			
Omklassificering		64	-180	-116
Avyttringar		-1 342	-325	-1667
Omräkningsdifferens		17	-3	14
Utgående balans 2022-12-31	471	1 554	339	2 363

Ackumulerade avskrivningar

Ingående balans 2021-01-01	0	-2 688	-614	-3 302
Årets avskrivningar		-222	-68	-290
Omklassificering				0
Avyttringar		747		747
Omräkningsdifferens		-23		-23
Utgående balans 2021-12-31	0	-2 186	-682	-2 868
Ingående balans 2022-01-01	0	-2 186	-682	-2 868
Företagsförvärv	-470	-21		-491



Omklassificering		-68	178	111
Årets avskrivningar		-223	-61	-285
Avyttringar				
Ackumulerade avskrivningar		1 339	325	1 664
Omräkningsdifferens		-12		-12
Utgående balans 2022-12-31	0	-2 186	-240	-1 882

Redovisade värden

Utgående restvärde 2021-12-31	0	375	116	492
Utgående restvärde 2022-12-31	0	383	98	481

Moderbolaget

		Inventerier, verktyg och installationer
<i>Teur</i>		

Ackumulerat anskaffningsvärde

Ingående balans 2021-01-01	285
Investeringar	58
Omklassificering	-28
Avyttringar	0
Utgående balans 2021-12-31	315

Ingående balans 2022-01-01	315
Investeringar	126
Omklassificering	-1
Avyttringar	-97
Utgående balans 2022-12-31	343


Ackumulerade avskrivningar

Ingående balans 2021-01-01	-170
Årets avskrivningar	-65
Omklassificering	
Avyttringar	
Utgående balans 2021-12-31	-235

Ingående balans 2022-01-01	-235
Årets avskrivningar	-71
Omklassificering	1
Ackumulerade avskrivningar	97
Utgående balans 2022-12-31	-207

Redovisade värden

Utgående restvärde 2021-12-31	80
Utgående restvärde 2022-12-31	135



This file is sealed with a digital signature.
The seal is a guarantee for the authenticity
of the document.

Document ID:
36C08B66AF604423ACBC5280C0E98811

Not 12 Leasing

Av koncernens totala nyttjanderättstillgångar om 1 577 Teur (2 010) så utgörs 100% av byggnader. Kontraktslängden varierar mellan 1 och 4 år. De räntebärande leasingkuldena uppgår till 1 625(2 185) Teur varav långfristig 700 (1 077) Teur och kortfristig 925 (1 284) Teur.

Koncernens skyldigheter enligt de flesta leasingavtalen är säkrade genom uthyrarens rätt till de leasade tillgångarna. Generellt är koncernen begränsad från att hyra ut de leasade tillgångarna. Det finns hyreskontrakt som inkluderar förlängningsalternativ, vilka diskuteras ytterligare nedan. Koncernen har också vissa hyresavtal med lågt värde. Koncernen tillämpar ”leasing av tillgångar med lågt värde”undantaget för dessa hyresavtal.

Koncernen

	Byggnader	Totalt
<i>Teur</i>		
Ackumulerat anskaffningsvärde		
Ingående balans 2021-01-01	4 649	4 649
Investeringar	551	551
Omklassificering	-5	-5
Avyttringar	-190	-190
Valutakurseffekter	-25	-25
Utgående balans 2021-12-31	4 980	4 980
Ingående balans 2022-01-01	4 980	4 980
Investeringar	642	642
Omklassificering	-1 308	-1 308
Avyttringar	-124	-124
Utgående balans 2022-12-31	4 190	4 190
Ackumulerade avskrivningar		
Ingående balans 2021-01-01	-1 764	-1 764
Årets avskrivningar	-1 225	-1 225
Omklassificering	18	18
Avyttringar	-7	-7
Valutakurseffekter	8	8
Utgående balans 2021-12-31	-2 970	-2 970
Ingående balans 2022-01-01	-2 970	-2 970
Årets avskrivningar	-1 028	-1 028
Omklassificering	1 304	1 304
Avyttringar	-80	-80
Utgående balans 2022-12-31	-2 614	-2 614
Redovisade värden		
Utgående restvärde 2021-12-31	2 010	2 010
Utgående restvärde 2022-12-31	1 577	1 577



Nedan anges redovisade värden på leasingskulder och rörelser under perioden:

<i>Teur</i>	Leasingskulder
Ingående balans 2021-01-01	2 924
Upptagna lån	615
Amorteringar	- 1 361
Kapitaliserad ränta	50
Omklassificeringar	- 24
Valutakurseffekter	- 15
Utgående balans 2021-12-31	2 189
Ingående balans 2022-01-01	2 189
Amorteringar	- 934
Kapitaliserad ränta	38
Förvärv- finansiella leasingavtal och hyresincitament	642
Omklassificeringar	- 264
Valutakurseffekter	- 46
Utgående balans 2022-12-31	1 625

Koncernen har hyresavtal som inkluderar förlängningsalternativ. Dessa alternativ är förhandlade av ledningen för att ge flexibilitet i hanteringen av portföljen för hyrda tillgångar samt möjliggöra anpassning till koncernens affärsbehov. Ledningen utövar betydande bedömning för att avgöra om dessa förlängningsoptioner är rimligt säkra att utnyttjas. Nedan följer de outnyttjade potentiella framtida hyresbetalningarna relaterade till perioder efter övningen datum för förlängningsalternativ som inte ingår i leasingperioden:

Not 13 Uppskjuten skatt

Koncernen

<i>Teur</i>	2022	2021
Uppskjuten skatt vid årets början	1 330	1 921
Redovisat i resultaträkningen	364	591
Tidigare års justeringar	10	
Redovisat i övrigt totalresultat		
Nettoskuld vid årets slut	1 704	1 330



Redovisade uppskjutna skattefordringar och skulder

Koncernen

<i>Teur</i>	Uppskjuten skattefordran		Uppskjuten skatteskuld	
	2022	2021	2022	2021
Immateriella anläggningstillgångar	253			
Materiella anläggningstillgångar	28	24		
Skattemässiga underskott	984	840		
R&D Spanien	12	485		
Kundfordringar	347	-22		
Övriga fordringar	79	3		
Totalt	1 704	1 330	0	0

Moderbolaget

<i>Teur</i>	2022	2021
Uppskjuten skatt vid årets början	546	654
Redovisat i resultaträkningen		
Tidigare års justeringar	388	-281
Redovisat i övrigt totalresultat		173
Nettoskuld vid årets slut	934	546

Av redovisade uppskjutna skattefordringar förfaller 12 (485) Teur tidigast 2035. Övriga redovisade skattemässiga underskott saknar förfallotid.

Moderbolagets skattemässiga underskott uppgår till 2 150 (1 125) Teur.

Not 14 Förpliktelser avseende ersättningar till anställda

<i>Teur</i>	2022	2021
Syntetisk option	0	0
Förmånsbestämda pensionsplaner	341	441
Totalt förpliktelser avseende ersättningar till anställda	341	441

Syntetisk option

2016 antogs ett incitamentsprogram med syntetiska aktier och optioner för vissa ledande befattningshavare samt oberoende styrelseledamöter.

De syntetiska aktierna och optionerna ger innehavarna rätten, men inte skyldigheten, att vid ett framtida lösentillfälle erhålla kontant ersättning motsvarande skillnaden mellan marknadsvärdet på underliggande aktier vid lösentillfället



och det förutbestämda lösenpriset. Aktier och optioner är köpta till marknadsvärde. Inlösen kan ske i samband med exit, eller om ingen exit har ägt rum senast den 30 september 2025.

På balansdagen 31 december 2021 uppgick utestående syntetiska aktier till 0 aktier och de syntetiska optionerna till 0 optioner. Under 2021 har 116 syntetiska aktier och 653 syntetiska optioner blivit inlösta.

Förmånsbestämda pensioner

Koncernen har förmånsbestämda pensioner som tillhandahåller ersättningar till anställda när de går i pension. I de förmånsbestämda pensionsplanerna utgår ersättning till anställda och före detta anställda baserat på lön vid pensioneringen och antalet tjänsteår. Koncernen bär risken för att de utfästa ersättningarna utbetalas. Förmånsbestämda pensionsplaner finns i Italien. Pensionsskuld redovisas som avsättningar.

Övriga pensionsfonder i koncernen är avgiftsbestämda.

Koncernen

<i>Teur</i>	2022	2021
Nettoskuld vid årets början	441	384
Pensioner intjänade under perioden	57	66
Räntekostnader		
Betalningar från planen	-27	-9
Auktuariella vinster/förluster		
Övrigt	-130	
Nettoskuld vid årets slut	341	441

Redovisat värde avser pensionsförpliktelse i Italien (TFS Trial Form Support SRL, Italien).

Avgiftsbestämda pensioner

I avgiftsbestämda pensioner betalar företaget fastställda avgifter till en separat juridisk enhet och har ingen förpliktelse att betala ytterligare avgifter. Koncernens resultat belastas för kostnader i takt med intjäning.

Pensionskostnader för koncernen och moderbolaget redovisas i not 6.



This file is sealed with a digital signature.
The seal is a guarantee for the authenticity
of the document.

Document ID:
36C08B66AF604423ACBC5280C0E98811

Not 15 Eget kapital

Aktiekapital	Totalt antal aktier	Kvotvärde	Teur
Utgivna stamaktier 1 januari 2022	10 000	0,0435	435
Utgivna aktier 31 december 2022	10 000		435

Aktier ska kunna ges ut i två slag, stamaktier och preferensaktier. Stamaktier har ett röstvärde om tio röster per aktie och preferensaktier har ett röstvärde om en röst per aktie.

Preferensaktier medför företrädesrätt framför stamaktier till en utdelning motsvarande en årlig ränta om 20% på preferensaktiernas teckningskurs. Preferensaktier medför företrädesrätt på kvarvarande tillgångar.


Not 16 Långfristiga fordringar och övriga fordringar

Koncernen

Teur	2022	2021
Långfristiga fordringar som är anläggningstillgångar		
Ingående balans	114	114
Tillkommande övriga fordringar	127	0
Avgående övriga fordringar	0	0
Utgående balans	241	114
Övriga fordringar som är omsättningstillgångar		
Övriga kortfristiga fordringar	1 054	441
Totalt	1 054	441

Moderbolaget

Teur	2022	2021
Långfristiga fordringar som är anläggningstillgångar		
Ingående balans	211	201
Tillkommande övriga fordringar	0	10
Avgående övriga fordringar	-156	0
Utgående balans	55	211
Övriga kortfristiga fordringar		
Övriga kortfristiga fordringar	366	352
Totalt	366	352



Not 17 Förutbetalda kostnader och upplupna intäkter

Koncernen

<i>Teur</i>	2022	2021
Förutbetalda kostnader	2 868	1 333
Totalt	2 868	1 333

Moderbolaget

<i>Teur</i>	2022	2021
Förutbetalda kostnader	1 644	758
Totalt	1 644	758

Not 18 Upplupna kostnader och förutbetalda intäkter

Koncernen

<i>Teur</i>	2022	2021
Personalkostnader	3 382	4 000
Interimsskuld	1 446	1 617
Totalt	4 828	5 366

Moderbolaget

<i>Teur</i>	2022	2021
Personalkostnader	0	0
Interimsskuld	566	694
Totalt	566	694



Not 19 Finansiella risker och riskhantering

Principer för finansiering och finansiell riskhantering

Koncernen är genom sin verksamhet exponerad för ett antal olika finansiella risker. Finansiella risker uppstår när företagets resultat och kassaflöde påverkas av förändringar i valutakurser, räntenivåer, refinansierings- och kreditrisker. TFS finansiering och finansiella risker hanteras, under styrning och övervakning av styrelsen, centralt av koncernens CFO.

Målsättningen är att tillhandahålla en kostnadseffektiv och säker finansiering av koncernen, hantera ränte- och valutarisker, samt säkerställa en effektiv cash managementstruktur för koncernen.

För att garantera den kortsiktiga betalningsförmågan arbetar CFO tillsammans med dotterbolagens finansfunktioner med framtagande av kassaflödesprognoser för att planera in- och utflöde av likvida medel samt med kvittning av koncerninterna fordringar och skulder.

Koncernen använder sig inte av terminskontrakt och derivatinstrument för att säkra framtida kassaflöden.

Finansieringsrisk

Med finansieringsrisk menas risken att finansiering av koncernens kapitalbehov försvåras eller fördyras.

Per 31 december 2022 uppgick koncernens räntebärande skulder till kreditinstitut till 0 (192) Teur, inklusive checkräkningskredit om 0 (0) Teur.

Nedanstående tabell visar kontraktuella kassaflöden.

Kontraktuella kassaflöden finansiella skulder

Koncernen						
2022-12-31	Inom	Inom	Inom	Inom	5 år	Summa
Teur	1 år	2 år	3 år	4 år	och senare	
Skulder till kreditinstitut						0
Leasingskulder	958	352	186	93	36	1 625
Villkorad tillägsköpeskilling	637					637
Leverantörsskulder	3 911					3 911
Summa	5 506	352	186	93	36	6 173
2021-12-31	Inom	Inom	Inom	Inom	5 år	Summa
Teur	1 år	2 år	3 år	4 år	och senare	
Skulder till kreditinstitut	192					192
Leasingskulder	1 108	573	325	143	36	2 185
Leverantörsskulder	1 635	102				1 737
Summa	2 935	675	325	143	36	4 114



Moderbolaget						
2022-12-31	Inom	Inom	Inom	Inom	5 år	Summa
Teur	1 år	2 år	3 år	4 år	och senare	
Leverantörsskulder	1 538					1 538
Summa	1 538	0	0	0	0	1 538

2021-12-31						
Teur	Inom	Inom	Inom	Inom	5 år	Summa
	1 år	2 år	3 år	4 år	och senare	
Leverantörsskulder	735					735
Summa	735	0	0	0	0	735

Kreditrisk

Finansiella kreditrisker

Kreditrisker förknippade med finansiella och kommersiella transaktioner. TFS koncernen redovisar inte några placeringar, räntebärande värdepapper eller derivatinstrument och därmed är inte exponerad för risk inom finansiell verksamhet.

Kreditrisk i kundfordringar

Kreditrisker i kundfordringar uppstår när kunder inte kan fullfölja sina betalningsåtaganden. Majoriteten av bolagets kunder är stora och väletablerade företag med god betalningsförmåga och är fördelade över flera geografiska marknader. Historiskt har TFS haft mycket låga kundförluster.

TFS eliminerar kreditrisk i kundfordringar genom löpande arbete med kreditkontroll, kravhantering och dröjsmålsräntefakturering. Per 31 december 2022 finns ingen signifikant koncentration av kreditrisk. Kundförluster under året uppgick till 0 Teur (0).

Åldersanalys, kundfordringar

Koncernen

2022-12-31

Teur	Nominellt	Akkumulerad nedskrivning	Bokfört värde
Ej förfallet	13 872	-62	13 810
Förfallet 0 - 60 dagar	2 808	-3	2 806
Förfallet 60 - 180 dagar	525	-1	524
Förfallet 181 - 365 dagar	476	-16	460
Förfallet mer än ett år	3 951	-1 687	2 264
Totalt	21 632	-1 769	19 863

2021-12-31

Teur	Nominellt	Akkumulerad nedskrivning	Bokfört värde
Ej förfallet	11 299	0	11 299
Förfallet 0 - 60 dagar	5 522	0	5 522



This file is sealed with a digital signature. The seal is a guarantee for the authenticity of the document.

Document ID:
36C08B66AF604423ACBC5280C0E98811

Omräkningsexponering

Koncernens konsoliderade resultat och egna kapital påverkas av valutakursförändringar då nettotillgångar och resultat i de utländska bolagen räknas om till koncernens funktionella valuta (EUR) - s.k. omräkningsexponering. Valutaeffekter som uppstår vid omräkningen redovisas i eget kapital. Det konsoliderade resultatet valutasäkras normalt inte. Koncernens riskexponering i utländsk valuta vid utgången av rapportperioden, uttryckt i euro, framgår av tabellen nedan.

Teur	Kundfordringar		Leverantörsskulder		Skulder till kreditinstitut	
	2022	2021	2022	2021	2022	2021
EUR	681	482	282	43		
SEK	1 223	1 444	80	127		
NOK	9	56	0	5		
DKK	347	441	4	39		
GBP	323	103	194	9		
USD	9 641	7 475	625	659		
Övriga	406	138	157	12		
Ej exponerade	7 321	9 560	2 569	843	0	192
Totalt	19 863	19 699	3 911	1 737	0	192

Transaktionsexponering

Transaktionsexponering avser TFS köp och försäljning i utländska valutor. TFS huvudsakliga valutor är EUR, USD, GBP och SEK. Moderbolaget har ändrat sin redovisningsvaluta från SEK till EUR från och med 1 januari 2016, vilket gör att transaktionsexponeringen begränsas för koncernen på grund av att de flesta transaktioner sker i EUR (både kund- och leverantörsavtal).

Känslighetsanalys valutarisk

En 10 % förändring av euro gentemot andra valutor per 31 december 2022 skulle innebära en förändring av eget kapital med +/- 844 (924) Teur och av resultat med +/- 370 (465) Teur. Känslighetsanalysen grundar sig på att alla andra faktorer (t.ex. räntan) förblir oförändrade. Samma förutsättningar tillämpades för 2021.



Not 20 Ställda säkerheter och eventalförpliktelser

Koncernen

<i>Teur</i>	2022	2021
<u>Ställda säkerheter</u>		
Företagsinteckningar	3527	1 956
Pantsatt kapitalförsäkring		
Andra ställda säkerheter		
Totalt ställda säkerheter	3527	1 956

<i>Teur</i>	2022	2021
<u>Eventalförpliktelser</u>		
Övriga	74	156

Moderbolaget

<i>Teur</i>	2022	2021
<u>Ställda säkerheter</u>		
Företagsinteckningar	1797	958
Pantsatt kapitalförsäkring		
Totalt ställda säkerheter	1797	958

<i>Teur</i>	2022	2021
<u>Eventalförpliktelser</u>		
	inga	inga

Not 21 Närstående

Moderbolaget

Moderbolagets närstående transaktioner med sina dotterbolag.

Teur

Närstående relation under	Nettoomsättning	Övriga rörelse-intäkter	Inköp	Ränte-intäkter	Ränte-kostnader	Utdelning
2021	230	17 359	69 454	0	0	0
2022	218	29 440	96 009	233	11	0



Moderbolagets fordringar och skulder på koncernföretag

<i>Teur</i>	2022	2021
Kundfordringar	12 155	13 152
Räntebärande fordringar	3 396	3 768
Övriga ej räntebärande fordringar	2 869	3 064
Totalt	18 420	19 984

<i>Teur</i>	2022	2021
Leverantörsskulder	17 336	15 358
Räntebärande skulder	9 365	12 220
Ej räntebärande skulder	2 446	3
Totalt	29 147	27 581

Not 22 Andelar i koncernföretag

Moderbolaget

<i>Teur</i>	2022	2021
Accumulerade anskaffningsvärden vid årets början	10 180	10 180
Redovisat värde vid årets slut	10 180	10 180

Dotterföretag	Org.nr	Säte	Antal andelar	i %	Redovisat värde
TFS International Financial Services AB	559038-8228	Lund, Sverige	500	100	10 180

Dotterdotterföretag	Org.nr	Säte	Antal andelar	i %
TFS International Clinical Development Services AB	559038-8228	Lund, Sverige	500	100
TFS Trial Form Support AB	556652-7734	Lund, Sverige	1 000	100
TFS Trial Form Support Aps	10064627	Vedbaek, Danmark	125	100
TFS Trial Form Support OY	1776835-8	Espo, Finland	100	100
TFS Trial Form Support AS	992422351	Oslo, Norge	1 000	100
TFS Trial Form Support, S.L.	B-60 569 175	Barcelona, Spanien	500	100
TFS Trial Form Support S.r.l.	3777201009	Rom, Italien	100	100
TFS Trial Form Support SAS	752032094	Paris, Frankrike	100	100
TFS Trial Form Support BV	801920577	Berghem, Nederländerna	10 000	100
TFS Trial Form Support Ltd	5397155	Manchester, Storbritannien	100	100



This file is sealed with a digital signature. The seal is a guarantee for the authenticity of the document.

Document ID:
36C08B66AF604423ACBC5280C0E98811

TFS Trial Form Support GmbH	143/185/91203	München, Tyskland	25 000	100
TFS Trial Form Support Kft	1309124457	Szentendre, Ungern	1	100
TFS Trial Form Support Sp. z o.o.	330798	Warszawa, Polen	12 373	100
TFS Trial Form Support s. r. o.	27876756	Prag, Tjeckien	1	100
TFS Holdings US, Inc	35-24-73-993	Princeton, USA	1	100
TFS Trial Form Support, Inc	0100524053	Princeton, USA	100	100
Appletree CI Group AG	CHE-365.232.646	Winterthur, Switzerland	37 063	100

Not 23 Händelser efter balansdagen

TFS HealthScience expanderar sin verksamhet till Israel för att förbättra dess erbjudanden, dess geografiska räckvidd och för att stödja en växande kundefterfrågan. Utvecklingen inkluderar ett formaliserat avtal med den tidigare externa partnern till TFS HealthScience i Mellanöstern, GCP Clinical Studies (GCP), Israels ledande kontraktsforskningsorganisation (CRO) och utbildningscenter för klinisk forskning.

I övrigt har inga händelser inträffat efter den 31 december 2022, vilka skulle ha en betydande inverkan på affärsutsikterna eller den finansiella situationen för TFS.

Not 24 Vinstdisposition

Förslag till disposition beträffande bolagets vinst

Till årsstämmans förfogande finns följande belopp i euro:

Balanserat resultat	11 520 758
Årets resultat	-2 032 516
Summa	9 488 242


Styrelsen föreslår att till förfogande stående vinstmedel disponeras enligt följande:

Balanseras i ny räkning	9 488 242
-------------------------	-----------

Not 25 Uppgifter om moderbolaget

TFS Trial Form Support International AB är ett svensktregistrerat aktiebolag med säte i Lund. Adressen till huvudkontoret är Scheelevägen 8B, 223 63 Lund. Koncernredovisningen för år 2022 består av moderbolaget och dess dotterföretag, tillsammans benämnd koncernen.

TFS koncernen ägs till 100 % Medcro Intressenter AB, 559026-5574, adress c/o Ratos AB (publ), Box 1661, 111 96 Stockholm. Medcro Intressenter AB ingår i en koncern där Ratos AB, org. nr 556008-3585 med säte i Stockholm, upprättar koncernredovisning för den största koncernen i vilken TFS Trial Form Support International AB ingår som dotterföretag.



This file is sealed with a digital signature.
The seal is a guarantee for the authenticity
of the document.

Document ID:
36C08B66AF604423ACBC5280C0E98811

2023061615547

TFS Trial Form Support International AB

Org. nr 556513-1660

Styrelsen och verkställande direktören försäkrar att årsredovisningen har upprättats i enlighet med god redovisnings-
sed i Sverige och koncernredovisningen har upprättats i enlighet med de internationella redovisningsstandarder som
avses i Europaparlamentets och rådets förordning (EG) nr 1606/2002 av den 19 juli 2002 om tillämpning av inter-
nationella redovisningsstandarder. Årsredovisningen respektive koncernredovisningen ger en rättvisande bild av
moderbolagets och koncernens ställning och resultat. Förvaltningsberättelsen för moderbolaget respektive koncernen
ger en rättvisande översikt över utvecklingen av moderbolagets och koncernens verksamhet, ställning och resultat samt
beskriver väsentliga risker och osäkerhetsfaktorer som moderbolaget och de företag som ingår i koncernen står inför.

Lund den dag som framgår av våra elektroniska underskrifter

Anders Slettengren
Ordförande

Magnus Stephensen
Styrelseledamot

Per Gösta Magnusson
Styrelseledamot

Bassem Saleh
Extern Verkställande direktör

Vår revisionsberättelse har lämnats den dag som framgår av den elektroniska underskriften

Ernst & Young AB

Anders Rodéhn
Auktoriserad revisor



This file is sealed with a digital signature.
The seal is a guarantee for the authenticity
of the document.

Document ID:
36C08B66AF604423ACBC5280C0E98811



Building a better
working world

Revisionsberättelse

Till bolagsstämman i TFS Trial Form Support International AB, org.nr 556513-1660

Rapport om årsredovisningen och koncernredovisningen

Uttalanden

Vi har utfört en revision av årsredovisningen och koncernredovisningen för TFS Trial Form Support International AB för år 2022.

Enligt vår uppfattning har årsredovisningen upprättats i enlighet med årsredovisningslagen och ger en i alla väsentliga avseenden rättvisande bild av moderbolagets finansiella ställning per den 31 december 2022 och av dess finansiella resultat och kassaflöde för året enligt årsredovisningslagen. Koncernredovisningen har upprättats i enlighet med årsredovisningslagen och ger en i alla väsentliga avseenden rättvisande bild av koncernens finansiella ställning per den 31 december 2022 och av dess finansiella resultat och kassaflöde för året enligt International Financial Reporting Standards (IFRS), såsom de antagits av EU, och årsredovisningslagen. Förvaltningsberättelsen är förenlig med årsredovisningens och koncernredovisningens övriga delar.

Vi tillstyrker därför att bolagsstämman fastställer resultaträkningen och balansräkningen för moderbolaget och resultaträkningen och rapport över finansiell ställning för koncernen.

Grund för uttalanden

Vi har utfört revisionen enligt International Standards on Auditing (ISA) och god revisionssed i Sverige. Vårt ansvar enligt dessa standarder beskrivs närmare i avsnittet *Revisorns ansvar*. Vi är oberoende i förhållande till moderbolaget och koncernen enligt god revisorssed i Sverige och har i övrigt fullgjort vårt yrkesetiska ansvar enligt dessa krav.

Vi anser att de revisionsbevis vi har inhämtat är tillräckliga och ändamålsenliga som grund för våra uttalanden.

Styrelsens och verkställande direktörens ansvar

Det är styrelsen och verkställande direktören som har ansvaret för att årsredovisningen och koncernredovisningen upprättas och att de ger en rättvisande bild enligt årsredovisningslagen och, vad gäller koncernredovisningen, enligt IFRS såsom de antagits av EU. Styrelsen och verkställande direktören ansvarar även för den interna kontroll som de bedömer är nödvändig för att upprätta en årsredovisning och koncernredovisning som inte innehåller några väsentliga felaktigheter, vare sig dessa beror på oegentligheter eller misstag.

Vid upprättandet av årsredovisningen och koncernredovisningen ansvarar styrelsen och verkställande direktören för bedömningen av bolagets förmåga att fortsätta verksamheten. De uppger, när så är tillämpligt, om förhållanden som kan påverka förmågan att fortsätta verksamheten och att använda antagandet om fortsatt drift. Antagandet om fortsatt drift tillämpas dock inte om styrelsen och verkställande direktören avser att likvidera bolaget, upphöra med verksamheten eller inte har något realistiskt alternativ till att göra något av detta.

Revisorns ansvar

Våra mål är att uppnå en rimlig grad av säkerhet om att årsredovisningen och koncernredovisningen som helhet inte innehåller några väsentliga felaktigheter, vare sig dessa beror på oegentligheter eller misstag, och att lämna en revisionsberättelse som innehåller våra uttalanden. Rimlig säkerhet är en hög grad av säkerhet, men är ingen garanti för att en revision som utförs enligt ISA och god revisionssed i Sverige alltid kommer att upptäcka en väsentlig felaktighet om en sådan finns. Felaktigheter kan uppstå på grund av oegentligheter eller misstag och anses vara väsentliga om de enskilt eller tillsammans rimligen kan förväntas påverka de ekonomiska beslut som användare fattar med grund i årsredovisningen och koncernredovisningen.

Som del av en revision enligt ISA använder vi professionellt omdöme och har en professionellt skeptisk inställning under hela revisionen. Dessutom:

- identifierar och bedömer vi riskerna för väsentliga felaktigheter i årsredovisningen och koncernredovisningen, vare sig dessa beror på oegentligheter eller misstag, utformar och utför granskningsåtgärder bland annat utifrån dessa risker och inhämtar revisionsbevis som är tillräckliga och ändamålsenliga för att utgöra en grund för våra uttalanden. Risken för att inte upptäcka en väsentlig felaktighet till följd av oegentligheter är högre än för en väsentlig felaktighet som beror på misstag, eftersom oegentligheter kan innefatta agerande i maskopi, förfalskning, avsiktliga utelämnanden, felaktig information eller åsidosättande av intern kontroll.
- skaffar vi oss en förståelse av den del av bolagets interna kontroll som har betydelse för vår revision för att utforma granskningsåtgärder som är lämpliga med hänsyn till omständigheterna, men inte för att uttala oss om effektiviteten i den interna kontrollen.
- utvärderar vi lämpligheten i de redovisningsprinciper som används och rimligheten i styrelsens och verkställande direktörens uppskattningar i redovisningen och tillhörande upplysningar.
- drar vi en slutsats om lämpligheten i att styrelsen och verkställande direktören använder antagandet om fortsatt drift vid upprättandet av årsredovisningen och koncernredovisningen. Vi drar också en slutsats, med grund i de inhämtade revisionsbevisen, om det finns någon väsentlig osäkerhetsfaktor som avser sådana händelser eller förhållanden som kan leda till betydande tvivel om bolagets förmåga att fortsätta verksamheten. Om vi drar slutsatsen att det finns en väsentlig osäkerhetsfaktor, måste vi i revisionsberättelsen fästa uppmärksamheten på upplysningarna i årsredovisningen om den väsentliga osäkerhetsfaktorn eller, om sådana upplysningar är otillräckliga, modifiera uttalandet om årsredovisningen och koncernredovisningen. Våra slutsatser baseras på de revisionsbevis som inhämtas fram till datumet för revisionsberättelsen. Dock kan framtida händelser eller förhållanden göra att ett bolag inte längre kan fortsätta verksamheten.
- utvärderar vi den övergripande presentationen, strukturen och innehållet i årsredovisningen och koncernredovisningen, däribland upplysningarna, och om årsredovisningen och koncernredovisningen återger de underliggande transaktionerna och händelserna på ett sätt som ger en rättvisande bild.
- inhämtar vi tillräckliga och ändamålsenliga revisionsbevis avseende den finansiella informationen för enheterna eller affärsaktiviteterna inom koncernen för att göra ett uttalande avseende koncernredovisningen. Vi ansvarar för styrning, övervakning och utförande av koncernrevisionen. Vi är ensamt ansvariga för våra uttalanden.

Vi måste informera styrelsen om bland annat revisionens planerade omfattning och inriktning samt tidpunkten för den. Vi måste också informera om betydelsefulla iakttagelser under revisionen, däribland de eventuella betydande brister i den interna kontrollen som vi identifierat.



Building a better
working world

Rapport om andra krav enligt lagar och andra författningar

Uttalanden

Utöver vår revision av årsredovisningen och koncernredovisningen har vi även utfört en revision av styrelsens och verkställande direktörens förvaltning av TFS Trial Form Support International AB för år 2022 samt av förslaget till dispositioner beträffande bolagets vinst eller förlust.

Vi tillstyrker att bolagsstämman disponerar vinsten enligt förslaget i förvaltningsberättelsen och beviljar styrelsens ledamöter och verkställande direktören ansvarsfrihet för räkenskapsåret.

Grund för uttalanden

Vi har utfört revisionen enligt god revisionssed i Sverige. Vårt ansvar enligt denna beskrivs närmare i avsnittet *Revisorns ansvar*. Vi är oberoende i förhållande till moderbolaget och koncernen enligt god revisorssed i Sverige och har i övrigt fullgjort vårt yrkesetiska ansvar enligt dessa krav.

Vi anser att de revisionsbevis vi har inhämtat är tillräckliga och ändamålsenliga som grund för våra uttalanden.

Styrelsens och verkställande direktörens ansvar

Det är styrelsen som har ansvaret för förslaget till dispositioner beträffande bolagets vinst eller förlust. Vid förslag till utdelning innefattar detta bland annat en bedömning av om utdelningen är försvarlig med hänsyn till de krav som bolagets och koncernens verksamhetsart, omfattning och risker ställer på storleken av moderbolagets och koncernens egna kapital, konsolideringsbehov, likviditet och ställning i övrigt.

Styrelsen ansvarar för bolagets organisation och förvaltningen av bolagets angelägenheter. Detta innefattar bland annat att fortlöpande bedöma bolagets och koncernens ekonomiska situation och att tillse att bolagets organisation är utformad så att bokföringen, medelsförvaltningen och bolagets ekonomiska angelägenheter i övrigt kontrolleras på ett betryggande sätt. Verkställande direktören ska sköta den löpande förvaltningen enligt styrelsens riktlinjer och anvisningar och bland annat vidta de åtgärder som är nödvändiga för att bolagets bokföring ska fullgöras i överensstämmelse med lag och för att medelsförvaltningen ska skötas på ett betryggande sätt.

Revisorns ansvar

Vårt mål beträffande revisionen av förvaltningen, och därmed vårt uttalande om ansvarsfrihet, är att inhämta revisionsbevis för att med en rimlig grad av säkerhet kunna bedöma om någon styrelseledamot eller verkställande direktören i något väsentligt avseende:

- företagit någon åtgärd eller gjort sig skyldig till någon försummelse som kan föranleda ersättningsskyldighet mot bolaget, eller
- på något annat sätt handlat i strid med aktiebolagslagen, årsredovisningslagen eller bolagsordningen.

Vårt mål beträffande revisionen av förslaget till dispositioner av bolagets vinst eller förlust, och därmed vårt uttalande om detta, är att med rimlig grad av säkerhet bedöma om förslaget är förenligt med aktiebolagslagen.

Rimlig säkerhet är en hög grad av säkerhet, men ingen garanti för att en revision som utförs enligt god revisionssed i Sverige alltid kommer att upptäcka åtgärder eller försummelser som kan föranleda ersättningsskyldighet mot bolaget, eller att ett förslag till dispositioner av bolagets vinst eller förlust inte är förenligt med aktiebolagslagen.

Som en del av en revision enligt god revisionssed i Sverige använder vi professionellt omdöme och har en professionellt skeptisk inställning under hela revisionen. Granskningen av förvaltningen och förslaget till dispositioner av bolagets vinst eller förlust grundar sig främst på revisionen av räkenskaperna. Vilka tillkommande granskningsåtgärder som utförs baseras på vår professionella bedömning med utgångspunkt i risk och väsentlighet. Det innebär att vi fokuserar granskningen på sådana åtgärder, områden och förhållanden som är väsentliga för verksamheten och där avsteg och överträdelser skulle ha särskild betydelse för bolagets situation. Vi går igenom och prövar fattade beslut, beslutsunderlag, vidtagna åtgärder och andra förhållanden som är relevanta för vårt uttalande om ansvarsfrihet. Som underlag för vårt uttalande om styrelsens förslag till dispositioner beträffande bolagets vinst eller förlust har vi granskat om förslaget är förenligt med aktiebolagslagen.

Stockholm den dag som framgår av vår elektroniska underskrift

Ernst & Young AB

Anders Rodéhn
Auktoriserad revisor

PENNEO

Signaturerna i detta dokument är juridiskt bindande. Dokumentet är signerat genom Penneo™ för säker digital signering.
Tecknarnas identitet har lagrats, och visas nedan.

"Med min signatur bekräftar jag innehållet och alla datum i detta dokumentet."

ANDERS RODÉHN

Auktoriserad revisor

Serienummer: 19850220xxxx

IP: 81.231.xxx.xxx

2023-05-30 13:10:10 UTC



2023061615550

Penneo dokumentnyckel: OXFE6-8IWIB-H4ELY-KMTBZ-DI3H5-4QPS7

Detta dokument är digitalt signerat genom Penneo.com. Den digitala signeringsdatan i dokumentet är säkrad och validerad genom det datorgenererade hashvärdet hos det originella dokumentet. Dokumentet är låst och tidsstämplat med ett certifikat från en betrodd tredje part. All kryptografisk information är innesluten i denna PDF, för framtida validering om så krävs.

Hur man verifierar originaliteten hos dokumentet

Detta dokument är skyddat genom ett Adobe CDS certifikat. När du öppnar

dokumentet i Adobe Reader bör du se att dokumentet är certifierat med **Penneo e-signature service** <penneo@penneo.com> Detta garanterar att dokumentets innehåll inte har ändrats.

Du kan verifiera den kryptografiska informationen i dokumentet genom att använda Penneos validator, som finns på <https://penneo.com/validator>