

Årsredovisning och koncernredovisning 4HIL Group AB

Org.nr 556090-0796


Räkenskapsår 2023-01-01 - 2023-12-31

Fastställelseintyg

Undertecknad styrelseledamot intygar att resultaträkningen och balansräkningen i årsredovisningen för moderbolaget samt koncernresultaträkningen och koncernbalansräkningen har fastställts på årsstämma den 4 april 2024. Årsstämman beslöt att godkänna styrelsens förslag till resultatdisposition.

Jag intygar också att innehållet i årsredovisningen och revisionsberättelsen stämmer överens med originalen.

Hillerstorp den 4 april 2024



Andreas Hildingsson

Årsredovisning och koncernredovisning

för räkenskapsåret 2023-01-01 - 2023-12-31

Styrelsen och verkställande direktören för 4HIL Group AB avger härmed följande årsredovisning och koncernredovisning.

Innehåll	Sida
Förvaltningsberättelse	2
Koncernen	
Resultaträkning	4
Balansräkning	5
Rapport över förändringar i eget kapital	7
Kassaflödesanalys	8
Moderföretaget	
Resultaträkning	9
Balansräkning	10
Rapport över förändringar i eget kapital	12
Kassaflödesanalys	13
Tilläggsupplysningar	
Redovisningsprinciper m.m.	14
Noter	17

Styrelsens säte: Gnosjö

Företagets redovisningsvaluta: Svenska kronor (SEK).

Alla belopp redovisas, om inte annat anges, i tusentals kronor (tkr).

Förvaltningsberättelse

Information om verksamheten

Bolaget är moderbolag i en koncern som via helägda dotterbolag bedriver verksamhet inom tillverkning och försäljning av industrihjul och rullbanor, formsprutning av egna artiklar och legotillverkning till andra branscher. Bolaget äger 100% i Swede-Wheel AB, org.nr 556458-5569 och Hilfa Sweden AB, org.nr 556098-7983.

Väsentliga händelser under räkenskapsåret

Under 2023 startade fakturering från vårt tyska dotterbolag till kunder i DACH-regionen.

Förväntad framtida utveckling samt risker och osäkerhetsfaktorer

Omvärldsfaktorer såsom ökad inflation och höga räntenivåer har i viss utsträckning lett till minskad efterfrågan hos vissa kunder under året. Trots det instabila läget i världen ser bolaget ljus på framtiden. Om räntenivåerna börjar sjunka under 2024 är vår bedömning att det kommer få positiva effekter på försäljningen och vi bedömer vidare att den industriella utvecklingen förblir fortsatt positiv under nästa år.

Vi kan ändå inte bortse från riskerna som oroligheterna i vår omvärld kan leda till på kort och lång sikt, såsom försämrad världskonjunktur, störningar hos våra dotterbolag, valutarisker och ökade kostnader. Bolaget jobbar aktivt för att möta dessa utmaningar med att hålla en god marknadsnärvaro, utökad produktutveckling samt ökad digitalisering.

Koncernen är med sin internationella verksamhet exponerad för olika slag av finansiella risker, såsom kreditrisk och valutarisk. Koncernen arbetar kontinuerligt med sin policy för att begränsa riskernas omfattning.

Miljöpåverkan

Bolaget bedriver ingen verksamhet som är tillstånds- eller anmälningspliktig enligt miljöbalken. Vad avser våra dotterbolag hänvisas till respektives bolags årsredovisning.

Flerårsöversikt koncernen*	2023	2022	2021	2020
Nettoomsättning (tkr)	267 351	245 958	207 171	158 131
Resultat efter finansiella poster (tkr)	33 978	19 124	14 656	12 437
Balansomslutning (tkr)	150 129	130 326	139 903	130 276
Soliditet (%)	69,6%	68,7%	56,9%	54,9%
Antal anställda	96	86	75	70
Flerårsöversikt moderföretaget*	2023	2022	2021	2020
Nettoomsättning (tkr)	0	0	0	0
Resultat efter finansiella poster (tkr)	7 656	14 280	4 963	-45
Balansomslutning (tkr)	31 844	33 188	26 911	30 428
Soliditet (%)	99,9%	100,0%	84,8%	84,8%
Antal anställda	0	0	0	0

Förslag till resultatdisposition

Styrelsen föreslår att till förfogande stående vinstmedel

Balanserat resultat

23 588 650

Årets resultat

7 637 660

31 226 310

disponeras så att

i ny räkning överföres

31 226 310

31 226 310

2024061404227

Koncernens resultaträkning

	Not	2023-01-01 -2023-12-31	2022-01-01 -2022-12-31
Nettoomsättning	2	267 351	245 958
Kostnad för sålda varor		-186 115	-189 142
Bruttoresultat		81 236	56 816
Försäljningskostnader		-32 643	-24 920
Administrationskostnader		-16 598	-14 454
Övriga rörelseintäkter		3 856	2 402
Övriga rörelsekostnader		-998	-243
Rörelseresultat	3,4,5,6,7	34 853	19 601
<i>Resultat från finansiella poster</i>			
Övriga ränteintäkter och liknande resultatposter	8	182	204
Räntekostnader och liknande resultatposter	9	-1 057	-681
		-875	-477
Resultat efter finansiella poster		33 978	19 124
Skatt på årets resultat	10	-7 932	-3 161
Årets resultat		26 046	15 963
Hänförligt till			
Moderföretagets aktieägare		26 046	15 963

Koncernens balansräkning

	Not	2023-12-31	2022-12-31
TILLGÅNGAR			
<i>Anläggningstillgångar</i>			
<i>Immateriella anläggningstillgångar</i>			
Balanserade utgifter för utvecklingsarbeten och liknande arbeten	11	1 490	1 777
Koncessioner, patent, licenser, varumärken samt liknande rättigheter	12	322	16
		1 812	1 793
<i>Materiella anläggningstillgångar</i>			
Maskiner och andra tekniska anläggningar	13	17 284	18 618
Inventarier, verktyg och installationer	14	2 518	3 182
Pågående nyanläggning och förskott avseende materiella anläggningstillgångar		410	879
		20 212	22 679
<i>Finansiella anläggningstillgångar</i>			
Andra långfristiga värdepappersinnehav	15	139	139
		139	139
Summa anläggningstillgångar		22 163	24 611
<i>Omsättningstillgångar</i>			
<i>Varulager m.m.</i>			
Råvaror och förnödenheter		15 842	14 185
Varor under tillverkning		13 311	10 221
Färdiga varor och handelsvaror		25 697	25 470
Förskott till leverantör		5 617	6 952
		60 467	56 828
<i>Kortfristiga fordringar</i>			
Kundfordringar		41 564	27 379
Aktuell skattefordran		336	377
Övriga fordringar		1 564	1 545
Förutbetalda kostnader och upplupna intäkter	16	1 637	2 063
		45 101	31 364
<i>Kassa och bank</i>		22 398	17 523
Summa omsättningstillgångar		127 966	105 715
SUMMA TILLGÅNGAR		150 129	130 326

Koncernens balansräkning

	Not	2023-12-31	2022-12-31
EGET KAPITAL OCH SKULDER			
<i>Eget kapital</i>			
Aktiekapital		500	500
Annat eget kapital inklusive årets resultat		103 935	89 059
Eget kapital hänförligt till moderföretagets aktieägare		104 435	89 559
		104 435	89 559
<i>Avsättningar</i>			
Uppskjuten skatteskuld	17	5 425	5 071
		5 425	5 071
<i>Långfristiga skulder</i>			
Skulder till kreditinstitut	18	3 139	5 353
		3 139	5 353
<i>Kortfristiga skulder</i>			
Checkräkningskredit	19	240	998
Skulder till kreditinstitut		2 201	2 315
Förskott från kunder		358	523
Leverantörsskulder		22 100	15 643
Aktuella skatteskulder		1 253	582
Övriga skulder		2 364	1 898
Upplupna kostnader och förutbetalda intäkter	20	8 614	8 384
		37 130	30 343
SUMMA EGET KAPITAL OCH SKULDER		150 129	130 326

2024061404231

Rapport över förändringar i koncernens egna kapital

	Aktiekapital	Annat eget kapital inkl. årets resultat	Totalt
Ingående balans 2022-01-01	500	79 122	79 622
<i>Transaktioner med ägare:</i>			
Lämnad utdelning	0	-7 000	-7 000
Omräkningsdifferenser	0	974	974
Årets resultat	0	15 963	15 963
Utgående balans 2022-12-31	500	89 059	89 559
<i>Transaktioner med ägare:</i>			
Lämnad utdelning	0	-9 000	-9 000
Omräkningsdifferenser	0	-2 170	-2 170
Årets resultat	0	26 046	26 046
Utgående balans 2023-12-31	500	103 935	104 435

Koncernens kassaflödesanalys

	Not	2023-01-01 -2023-12-31	2022-01-01 -2022-12-31
Den löpande verksamheten			
Rörelseresultat		34 853	19 601
Justering för poster som inte ingår i kassaflödet			
Avskrivningar och nedskrivningar		4 395	4 185
Resultat vid försäljning av inventarier		12	-21
Valutakursdifferenser		-1 700	-1 377
		37 560	22 388
Erhållen ränta		182	204
Erlagd ränta		-1 057	-681
Betald inkomstskatt		-7 117	-2 257
Kassaflöde från den löpande verksamheten före förändringar av rörelsekapital		29 568	19 654
Förändringar i rörelsekapital			
Förändring av varulager		-3 639	5 481
Förändring av rörelsefordringar		-13 778	10 875
Förändring av rörelseskulder		6 988	-14 412
Kassaflöde från den löpande verksamheten		19 139	21 598
Investeringsverksamheten			
Förvärv av materiella och immateriella anläggningstillgångar		-2 648	-5 815
Försäljning av materiella anläggningstillgångar		1	29
Förändring av pågående nyanläggning och förskott		469	-460
Kassaflöde från investeringsverksamheten		-2 178	-6 246
Finansieringsverksamheten			
Upptagna lån		0	2 809
Amortering av skuld		-2 328	-3 923
Utbetald utdelning		-9 000	-7 000
Förändring av checkräkningskredit		-758	-2 672
Förändring långfristiga fordringar		0	8 000
Kassaflöde från finansieringsverksamheten		-12 086	-2 786
Årets kassaflöde		4 875	12 566
Likvida medel vid årets början		17 523	4 957
Likvida medel vid årets slut		22 398	17 523

Moderföretagets resultaträkning

	Not	2023-01-01 -2023-12-31	2022-01-01 -2022-12-31
Administrationskostnader	4	-19	-13
Rörelseresultat	5,6,21	-19	-13
<i>Resultat från finansiella poster</i>			
Resultat från andelar i koncernföretag		7 567	14 300
Övriga ränteintäkter och liknande resultatposter	8	108	0
Räntekostnader och liknande resultatposter	9	0	-7
		7 675	14 293
Resultat efter finansiella poster		7 656	14 280
Resultat före skatt		7 656	14 280
Skatt på årets resultat	10	-18	0
Årets resultat		7 638	14 280

Moderföretagets balansräkning

	Not	2023-12-31	2022-12-31
TILLGÅNGAR			
<i>Anläggningstillgångar</i>			
<i>Finansiella anläggningstillgångar</i>			
Andelar i koncernföretag	22,23	23 130	23 130
		23 130	23 130
Summa anläggningstillgångar		23 130	23 130
<i>Kortfristiga fordringar</i>			
Fordringar hos koncernföretag		6 900	6 800
Förutbetalda kostnader och upplupna intäkter	16	22	4
		6 922	6 804
<i>Kassa och bank</i>		1 792	3 254
Summa omsättningstillgångar		8 714	10 058
SUMMA TILLGÅNGAR		31 844	33 188

Moderföretagets balansräkning

	Not	2023-12-31	2022-12-31
EGET KAPITAL OCH SKULDER			
<i>Eget kapital</i>	24		
<i>Bundet eget kapital</i>			
Aktiekapital		500	500
Reservfond		100	100
		600	600
<i>Fritt eget kapital</i>			
Balanserat resultat		23 588	18 308
Årets resultat		7 638	14 280
		31 226	32 588
Summa eget kapital		31 826	33 188
<i>Kortfristiga skulder</i>			
Aktuella skatteskulder		18	0
		18	0
SUMMA EGET KAPITAL OCH SKULDER		31 844	33 188

2024061404236

Rapport över förändringar i moderföretagets egna kapital

	<i>Bundet eget kapital</i>		<i>Fritt eget kapital</i>	Årets resultat
	Aktie-kapital	Reservfond	Balanserat resultat	
Ingående balans 2022-01-01	500	100	20 200	5 108
Omföring resultat föregående år	0	0	5 108	-5 108
<i>Transaktioner med ägare:</i>				
Lämnad utdelning	0	0	-7 000	0
Årets resultat	0	0	0	14 280
Utgående balans 2022-12-31	500	100	18 308	14 280
Omföring resultat föregående år	0	0	14 280	-14 280
<i>Transaktioner med ägare:</i>				
Lämnad utdelning	0	0	-9 000	0
Årets resultat	0	0	0	7 638
Utgående balans 2023-12-31	500	100	23 588	7 638

Moderföretagets kassaflödesanalys

	2023-01-01 -2023-12-31	2022-01-01 -2022-12-31
Den löpande verksamheten		
Rörelseresultat	-19	-13
Erhållen utdelning	3 567	11 000
Erhållen/Erlagd ränta	108	-7
Kassaflöde från den löpande verksamheten före förändringar av rörelsekapital	3 656	10 980
<i>Förändringar i rörelsekapital</i>		
Förändring av rörelsefordringar	3 882	-662
Kassaflöde från den löpande verksamheten	7 538	10 318
<i>Finansieringsverksamheten</i>		
Amortering av skuld	0	-1 000
Utbetald utdelning	-9 000	-7 000
Kassaflöde från finansieringsverksamheten	-9 000	-8 000
Årets kassaflöde	-1 462	2 318
Likvida medel vid årets början	3 254	936
Likvida medel vid årets slut	1 792	3 254

Noter

Not 1 Redovisningsprinciper m.m.

Allmänna redovisningsprinciper

Årsredovisningen och koncernredovisningen har upprättats enligt Årsredovisningslagen (1995:1554) och Bokföringsnämndens allmänna råd BFNAR 2012:1 Årsredovisning och koncernredovisning. Principerna är oförändrade mot föregående år.

Redovisningsprinciper -

Koncernredovisning

Koncernredovisningen är upprättad enligt förvärvsmetoden. Koncernredovisningen omfattar moderföretaget samt dess dotterföretag. Med dotterföretag avses de företag i vilka moderföretaget, direkt eller indirekt, har ett bestämmande inflytande. I normalfallet avser detta företag där moderföretaget innehar mer än 50 % av rösterna. I koncernredovisningen ingår dotterföretagen från den dagen koncernen erhåller bestämmande inflytande tills den dag det inte längre föreligger. Dotterföretagens redovisningsprinciper överensstämmer med koncernens redovisningsprinciper i övrigt.

I koncernredovisningen faller koncernföretagens bokslutsdispositioner bort och ingår i det redovisade resultatet efter avdrag för uppskjuten skatt. Detta innebär att koncernföretagens obeskattade reserver i koncernens balansräkning fördelas mellan uppskjuten skatteskuld och eget kapital.

Intäktsredovisning

Försäljning av varor

Intäkten redovisas till verkligt värde av vad som erhållits eller kommer att erhållas. Det innebär att intäkten redovisas till nominellt värde

Vid försäljning av varor redovisas normalt inkomsten som intäkt när de väsentliga förmåner och risker som är förknippade med ägandet av varan har överförts till köparen.

Ränta och utdelning

Ersättning i form av ränta och utdelning redovisas som intäkt när det är sannolikt att de ekonomiska fördelar som är förknippade med transaktionen har tillförts koncernen samt när inkomsten kan beräknas på ett tillförlitligt sätt.

Offentliga bidrag

I de fall ingen framtida prestation för att erhålla bidraget krävs, intäktsredovisas offentliga bidrag då villkoren för att erhålla bidraget är uppfyllda. Offentliga bidrag värderas till det verkliga värdet av erhållits eller kommer att erhållas.

Låneutgifter

Låneutgifter för lånat kapital kostnadsförs i resultaträkningen i den period de uppstår.

Leasingavtal

Koncernen är leasagare genom så kallade operationella leasingavtal då de ekonomiska risker och fördelar som är förknippade med tillgången inte har övergått till koncernen. Leasingavgifterna, inklusive en eventuell första förhöjd hyra, redovisas som en kostnad linjärt över leasingperioden.

Ersättningar till anställda

Ersättningar till anställda avser alla typer av ersättningar som koncernen lämnar till de anställda. Koncernens ersättningar innefattar bland annat löner, betald semester, betald frånvaro, bonus och ersättningar efter avslutad anställning (pensioner). Redovisning sker i takt med intjänandet. Ersättningar till anställda efter avslutad anställning avser avgiftsbestämda eller förmånsbestämda pensionsplaner. Som avgiftsbestämda planer klassificeras planer där fastställda avgifter betalas och det inte finns förpliktelser, vare sig legala eller informella, att betala något ytterligare, utöver dessa avgifter. Övriga planer klassificeras som förmånsbestämda pensionsplaner. Koncernen har inga övriga långfristiga ersättningar till anställda.

Koncernen har endast avgiftsbestämda pensionsplaner. Utgifter för avgiftsbestämda planer redovisas som en kostnad under den period de anställda utför de tjänster som ligger till grund för förpliktelsen.

Omräkning av poster i utländsk valuta

Fordringar och skulder i utländsk valuta har värderats till balansdagens kurs. Kursvinster och kursförluster på rörelsefordringar och rörelseskulder redovisas i rörelseresultatet medan kursvinster och kursförluster på finansiella fordringar och skulder redovisas som finansiella poster.

Skatt

Total skatt utgörs av aktuell skatt och uppskjuten skatt. Skatter redovisas i resultaträkningen, utom då underliggande transaktion redovisas direkt mot eget kapital varvid tillhörande skatteeffekt redovisas i eget kapital.

Aktuell skatt

Aktuell skatt avser inkomstskatt för innevarande räkenskapsår samt den del av tidigare räkenskapsårs inkomstskatt som ännu inte redovisats. Aktuell skatt beräknas utifrån per den skattesats som gäller per balansdagen.

Uppskjuten skatt

Uppskjuten skatt är inkomstskatt som avser framtida räkenskapsår till följd av tidigare händelser. Redovisning sker enligt balansräkningsmetoden. Enligt denna redovisas uppskjutna skatteskulder och uppskjutna skattefordringar på temporära skillnader som uppstår mellan bokförda respektive skattemässiga värden för tillgångar och skulder samt för övriga skattemässiga avdrag eller underskott.

Uppskjutna skattefordringar nettoredovisas mot uppskjutna skatteskulder endast om de kan betalas med ett nettobelopp. Uppskjuten skatt beräknas utifrån beslutad skattesats på balansdagen. Effekter av förändringar i gällande skattesatser resultatförs i den period förändringen lagstads. Uppskjutna skattefordringar reduceras till den del det inte är sannolikt att den underliggande skattefordran kommer att kunna realiseras inom en överskådlig framtid. Uppskjuten skattefordran redovisas som finansiella anläggningstillgång och uppskjuten skatteskuld som avsättning.

Anläggningstillgångar

Materiella och immateriella anläggningstillgångar redovisas till anskaffningsvärde minskat med ackumulerade avskrivningar och eventuella nedskrivningar.

Materiella anläggningstillgångar har delats upp på betydande komponenter när komponenterna har väsentligt olika nyttjandeperioder.

Avskrivningsbart belopp utgörs av anskaffningsvärdet minskat med ett beräknat restvärde om detta är väsentligt. Avskrivning sker linjärt över den förväntade nyttjandeperioden.

Följande avskrivningstider tillämpas:

Immateriella anläggningstillgångar

Balanserade utgifter för forsknings- och utvecklingsarbeten och liknande arbeten	5 år
Koncessioner, patent, licenser, varumärken samt liknande rättigheter	5 år

Materiella anläggningstillgångar

Maskiner och andra tekniska anläggningar	10 år
Inventarier, verktyg och installationer	3-5 år

Finansiella instrument

Bolaget redovisar och värderar finansiella instrument till anskaffningsvärde. Kundfordringar övriga kortfristiga fordringar redovisas till det lägsta av anskaffningsvärde och det belopp varmed de beräknas bli reglerade det vill säga med avdrag för befarade förluster. Leverantörsskulder och övriga kortfristiga skulder redovisas till det belopp varmed de förväntas regleras. Långfristiga fordringar och långfristiga skulder värderas efter första redovisningen till upplupet anskaffningsvärde.

Varulager

Varulagret har värderats till det lägsta av dess anskaffningsvärde och dess nettoförsäljningsvärde på balansdagen. Med nettoförsäljningsvärdet avses varornas beräknade försäljningspris, minskat med försäljningskostnader. Den valda värderingsmetoden innebär att eventuell inkurans i varulagret har beaktats.

Uppskattningar och bedömningar

Upprättandet av bokslut och tillämpning av redovisningsprinciper, baseras ofta på ledningens bedömningar, uppskattningar och antaganden som anses vara rimliga vid den tidpunkt då bedömningen görs. Uppskattningar och bedömningar är baserade på historiska erfarenheter och ett antal andra faktorer, som under rådande omständigheter anses vara rimliga. Resultatet av dessa används för att bedöma de redovisade värdena på tillgångar och skulder, som inte annars framgår tydligt från andra källor. Det verkliga utfallet kan avvika från dessa uppskattningar och bedömningar. Uppskattningar och antaganden ses över regelbundet.

Inga väsentliga källor till osäkerhet i uppskattningar och antaganden på balansdagen bedöms kunna innebära en betydande risk för en väsentlig justering av redovisade värden för tillgångar och skulder under nästkommande räkenskapsår.

Redovisningsprinciper - Moderföretaget

Koncernbidrag

Erhållna och lämnade koncernbidrag redovisas som bokslutsdisposition.

Andelar i koncernföretag

Andelar i koncernföretag redovisas till anskaffningsvärde med avdrag för eventuella nedskrivningar. Utdelningar redovisas som intäkt, även om utdelningen avser ackumulerade vinster innan förvärvstidpunkten. Utdelningen redovisas i normalfallet när behörigt organ fattat beslut om den och den kan beräknas på ett tillförlitligt sätt.

Not 2 Nettoomsättningens fördelning

Nettoomsättningen fördelar sig på geografiska marknader enligt följande:

	Koncernen		Moderföretaget	
	2023	2022	2023	2022
Norden	141 424	142 478	0	0
Övriga Europa	64 022	68 546	0	0
Övriga marknader	61 905	34 934	0	0
	267 351	245 958	0	0

Not 3 Offentliga bidrag

Koncernföretag:

Erhållna offentliga bidrag avser elstöd och uppgår till 1 416 tkr.

Not 4 Arvode till revisorer

	Koncernen		Moderföretaget	
	2023	2022	2023	2022
<i>Ernst & Young AB</i>				
Revisionsuppdraget	161	148	0	0
Övriga tjänster	38	19	0	0
	199	167	0	0

Not 5 Leasingavtal - leasetagare

Operationell leasing

	Koncernen		Moderföretaget	
	2023	2022	2023	2022
Kostnadsförda leasingavgifter avseende operationella leasingavtal	10 785	8 197	0	0
Framtida minimileaseavgifter avseende ej uppsägningsbara operationella leasingavtal:				
Ska betalas inom 1 år	10 483	9 317	0	0
Ska betalas inom 1-5 år	15 959	12 921	0	0
Ska betalas senare än 5 år	0	0	0	0
	26 442	22 238	0	0

Koncernen och moderföretaget har ingått följande väsentliga leasingavtal vilka redovisas som operationella leasingavtal:

Hysesavtal avseende industri- och kontorslokaler

Leasingavtal avseende fordon

Not 6 Anställda och personalkostnader

<i>Medelantalet anställda</i>	2023		2022	
	anställda	män	anställda	män
Sverige	63	67%	58	66%
Kina	32	56%	27	59%
Tyskland	1	100%	1	100%
Koncernen totalt	96	64%	86	64%

Löner och andra ersättningar

	2023		2022	
	Löner och andra ersättningar	Sociala kostnader (varav pensionskostnader)	Löner och andra ersättningar	Sociala kostnader (varav pensionskostnader)
Moderföretaget	0	0 (0)	0	0 (0)
Dotterföretag	37 707	13 949 (3 600)	35 737	13 178 (3 452)
Koncernen totalt	37 707	13 949 (3 600)	35 737	13 178 (3 452)

Av koncernens pensionskostnader avser 981 (f.å. 785) gruppen styrelse och VD.
Koncernens utestående pensionsförpliktelser till dessa uppgår till 0 (f.å. 0).

Löner och andra ersättningar fördelat mellan styrelseledamöter och VD resp. övriga anställda

	2023		2022	
	Styrelse och VD (varav tantiem o.d.)	Övriga anställda	Styrelse och VD (varav tantiem o.d.)	Övriga anställda
Moderföretaget	0 (0)	0	0 (0)	0
Dotterföretag	3698 (0)	34 009	3540 (0)	32 197
Koncernen totalt	3 698	34 009	3 540	32 197

Medelantalet anställda

	2023		2022	
	anställda	män	anställda	män
Moderföretaget	0	0%	0	0%
Dotterföretag	96	64%	86	64%
Totalt koncernen	96	64%	86	64%

Löner och andra ersättningar

	Koncernen		Moderföretaget	
	2023	2022	2023	2022
Styrelse och VD	3 698	3 540	0	0
Varav tantiem	(0)	(0)	(0)	(0)
Övriga anställda	34 009	32 197	0	0
	37 707	35 737	0	0

Sociala kostnader

Pensionskostnader för styrelse och VD	981	785	0	0
Pensionskostnader övriga anställda	2 619	2 667	0	0
Övriga sociala kostnader	10 349	9 726	0	0
	13 949	13 178	0	0

Pensionsförpliktelser

Styrelse och VD	0	0	0	0
-----------------	---	---	---	---

Könsfördelning bland ledande befattningshavare

	Koncernen		Moderföretaget	
	2023-12-31	2022-12-31	2023-12-31	2022-12-31
Andel kvinnor i styrelsen	0%	0%	0%	0%
Andel män i styrelsen	100%	100%	100%	100%
Andel kvinnor bland övriga ledande befattningshavare	0%	0%	0%	0%
Andel män bland övriga ledande befattningshavare	100%	100%	100%	100%

Uppgifterna avser förhållandet på balansdagen.

Not 7 Av- och nedskrivningarnas fördelning per funktion

	Koncernen		Moderföretaget	
	2023	2022	2023	2022
Kostnad sålda varor	3 507	3 376	0	0
Försäljningskostnader	24	23	0	0
Administrationskostnader	864	786	0	0
	4 395	4 185	0	0

Not 8 Övriga ränteintäkter och liknande resultatposter

	Koncernen		Moderföretaget	
	2023	2022	2023	2022
Ränteintäkter från koncernföretag	0	0	19	0
Övriga ränteintäkter	182	204	89	0
	182	204	108	0

Not 9 Räntekostnader och liknande resultatposter

	Koncernen		Moderföretaget	
	2023	2022	2023	2022
Övriga räntekostnader	868	522	0	7
Övriga finansiella kostnader	189	159	0	0
	1 057	681	0	7

Not 10 Skatt på årets resultat

	Koncernen		Moderföretaget	
	2023	2022	2023	2022
Aktuell skatt	7 829	2 773	18	0
Förändring av uppskjuten skatt avseende temporära skillnader	103	388	0	0
Summa redovisad skatt	7 932	3 161	18	0

Genomsnittlig effektiv skattesats 23,3% 16,5% 0,2% -

	Koncernen		Moderföretaget	
	2023	2022	2023	2022
Redovisat resultat före skatt	33 978	19 124	7 656	14 280
Skatt på redovisat resultat enligt gällande skattesats 20,6 %:	6 999	3 940	1 577	2 942
Skatteeffekt av:				
Övriga ej avdragsgilla kostnader	285	4	0	556
Effekter av underskottsavdrag	-2	490	0	4
Justering för tidigare års skatter	17	21	0	0
Ej skattepliktiga intäkter	0	-201	-1 559	-3 502
Schablonintäkt periodiseringsfond	67	17	0	0
Skattereduktioner	0	-218	0	0
Skillnad i skatt för utländska bolag	566	-892	0	0
Redovisad skatt	7 932	3 161	18	0
Effektiv skattesats	23,3%	16,5%	0,2%	0,0%

Not 11 Balanserade utgifter för forsknings- och utvecklingsarbeten och liknande arbeten

	Koncernen		Moderföretaget	
	2023-12-31	2022-12-31	2023-12-31	2022-12-31
Ingående anskaffningsvärden	2 585	1 752	0	0
Årets anskaffningar	489	730	0	0
Årets påverkan av valutaomräkning	-641	103	0	0
Utgående ackumulerade anskaffningsvärden	2 433	2 585	0	0
Ingående avskrivningar	-808	-189	0	0
Årets avskrivningar	-712	-607	0	0
Årets påverkan av valutaomräkning	577	-12	0	0
Utgående ackumulerade avskrivningar	-943	-808	0	0
Utgående redovisat värde	1 490	1 777	0	0

2024061404245

Not 12 Koncessioner, patent, licenser, varumärken samt liknande rättigheter

	Koncernen		Moderföretaget	
	2023-12-31	2022-12-31	2023-12-31	2022-12-31
Ingående anskaffningsvärden	20	19	0	0
Årets anskaffningar	311	0	0	0
Årets påverkan av valutaomräkning	-1	1	0	0
Utgående ackumulerade anskaffningsvärden	330	20	0	0
Ingående avskrivningar	-4	-1	0	0
Årets avskrivningar	-4	-4	0	0
Årets påverkan av valutaomräkning	0	1	0	0
Utgående ackumulerade avskrivningar	-8	-4	0	0
Utgående redovisat värde	322	16	0	0

Not 13 Maskiner och andra tekniska anläggningar

	Koncernen		Moderföretaget	
	2023-12-31	2022-12-31	2023-12-31	2022-12-31
Ingående anskaffningsvärden	73 583	69 192	0	0
Årets anskaffningar	1 568	4 247	0	0
Årets påverkan av valutaomräkning	-190	144	0	0
Omklassificeringar	863	0	0	0
Utgående ackumulerade anskaffningsvärden	75 824	73 583	0	0
Ingående avskrivningar	-54 965	-52 376	0	0
Årets påverkan av valutaomräkning	57	-25	0	0
Omklassificeringar	-756	0	0	0
Årets avskrivningar	-2 876	-2 564	0	0
Utgående ackumulerade avskrivningar	-58 540	-54 965	0	0
Utgående redovisat värde	17 284	18 618	0	0

Not 14 Inventarier, verktyg och installationer

	Koncernen		Moderföretaget	
	2023-12-31	2022-12-31	2023-12-31	2022-12-31
Ingående anskaffningsvärden	26 587	25 738	0	0
Årets anskaffningar	313	837	0	0
Försäljningar/utrangeringar	-898	-81	0	0
Årets påverkan av valutaomräkning	-111	93	0	0
Omklassificeringar	-863	0	0	0
Utgående ackumulerade anskaffningsvärden	25 028	26 587	0	0
Ingående avskrivningar	-23 405	-22 423	0	0
Försäljningar/utrangeringar	886	73	0	0
Årets påverkan av valutaomräkning	57	-45	0	0
Omklassificeringar	756	0	0	0
Årets avskrivningar	-804	-1 010	0	0
Utgående ackumulerade avskrivningar	-22 510	-23 405	0	0
Utgående redovisat värde	2 518	3 182	0	0

Not 15 Andra långfristiga värdepappersinnehav

	Koncernen		Moderföretaget	
	2023-12-31	2022-12-31	2023-12-31	2022-12-31
Ingående anskaffningsvärden	139	139	0	0
Utgående ackumulerade anskaffningsvärden	139	139	0	0
Utgående redovisat värde	139	139	0	0

Not 16 Förutbetalda kostnader och upplupna intäkter

	Koncernen		Moderföretaget	
	2023-12-31	2022-12-31	2023-12-31	2022-12-31
Upplupna intäkter	287	434	19	1
Övriga förutbetalda kostnader	1 350	1 629	3	3
	1 637	2 063	22	4

Not 17 Avsättningar

Specifikation uppskjutna skatteskulder

	Koncernen		Moderföretaget	
	2023-12-31	2022-12-31	2023-12-31	2022-12-31
<i>Uppskjutna skatteskulder</i>				
Övriga skattepliktiga temporära skillnader	5 425	5 071	0	0
Total uppskjutna skatteskulder	5 425	5 071	0	0

Not 18 Långfristiga skulder

	Koncernen		Moderföretaget	
	2023-12-31	2022-12-31	2023-12-31	2022-12-31
Förfaller mellan 1 och 5 år efter balansdagen				
Skulder till kreditinstitut	3 139	3 538	0	0
	3 139	3 538	0	0
Förfaller senare än 5 år efter balansdagen				
Skulder till kreditinstitut	0	225	0	0
	0	225	0	0

Not 19 Checkräkningskredit

	Koncernen		Moderföretaget	
	2023-12-31	2022-12-31	2023-12-31	2022-12-31
Beviljad kredit	18 557	18 078	0	0
Utnyttjad kredit	240	998	0	0

Not 20 Upplupna kostnader och förutbetalda intäkter

	Koncernen		Moderföretaget	
	2023-12-31	2022-12-31	2023-12-31	2022-12-31
Upplupna löner	252	296	0	0
Upplupna semesterlöner	4 104	3 827	0	0
Upplupna sociala avgifter	1 479	1 481	0	0
Upplupna räntekostnader	21	5	0	0
Övriga upplupna kostnader	2 758	2 775	0	0
	8 614	8 384	0	0

Not 21 Inköp och försäljning mellan koncernföretag

	Moderföretaget	
	2023	2022
Andel av årets totala inköp som skett från andra företag inom koncernen	0%	0%
Andel av årets totala försäljning som skett till andra företag inom koncernen	0%	0%

Not 22 Andelar i koncernföretag

	Moderföretaget	
	2023-12-31	2022-12-31
Ingående anskaffningsvärden	47 534	47 534
Utgående ackumulerade anskaffningsvärden	47 534	47 534
Ingående nedskrivningar	-24 404	-21 704
Årets nedskrivningar	0	-2 700
Utgående ackumulerade nedskrivningar	-24 404	-24 404
Utgående redovisat värde	23 130	23 130

Av årets nedskrivningar avser 0 (2 700) tkr nedskrivningar till det värde som tillgången har på balansdagen även om det inte kan antas att värdenedgången är bestående.

Not 23 Specifikation av andelar i koncernföretag

Namn	Kapital- andel	Rösträtts- andel	Antal andelar	Bokfört värde
Swede-Wheel AB	100%	100%	10 020	18 630
Hilfa Sweden AB	100%	100%	2 000	4 500
				23 130

	Org.nr.	Säte
Swede-Wheel AB	556458-5569	Gnosjö
Hilfa Sweden AB	556098-7983	Gnosjö

Not 24 Antal aktier

	2023-12-31	2022-12-31	2023-12-31	2022-12-31
	Kvotvärde	Kvotvärde	Antal	Antal
A-aktier	100	100	5 000	5 000
			5 000	5 000

Not 25 Ställda säkerheter

	Koncernen		Moderföretaget	
	2023-12-31	2022-12-31	2023-12-31	2022-12-31
Säkerheter ställda för egna skulder till kreditinstitut:				
Företagsinteckningar	53 000	53 000	0	0
Andelar i koncernföretag	0	4 545	0	4 500
Maskiner och inventarier med äganderättsförbehåll	6 828	7 763	0	0
	59 828	65 308	0	4 500
Summa ställda säkerheter	59 828	65 308	0	4 500

Not 26 Eventualförpliktelser

	Koncernen		Moderföretaget	
	2023-12-31	2022-12-31	2023-12-31	2022-12-31
Borgensförbindelser till förmån för koncernföretag	0	0	4 003	6 448
Pensionsförpliktelser som inte har upptagits bland skulderna eller avsättningarna och som inte heller har täckning i pensionsstiftelses förmögenhet	1 890	1 785	0	0
	1 890	1 785	4 003	6 448

Not 27 Disposition av vinst eller förlust

	2023-12-31	2022-12-31
Förslag till resultatdisposition		
Styrelsen föreslår att till förfogande stående medel		
Balanserat resultat	23 588 650	18 308 150
Årets resultat	7 637 660	14 280 500
	31 226 310	32 588 650
disponeras så att		
i ny räkning överföres	31 226 310	32 588 650
	31 226 310	32 588 650

Not 28 Nyckeltalsdefinitioner


Justerat eget kapital

Eget kapital med tillägg för obeskattade reserver som reducerats med uppskjuten skatt.

Soliditet

Justerat eget kapital i procent av balansomslutning :

Gnosjö den 27 mars 2024



Stefan Engdahl
Ordförande



Tobias Hildingsson



Per-Johan Hildingsson



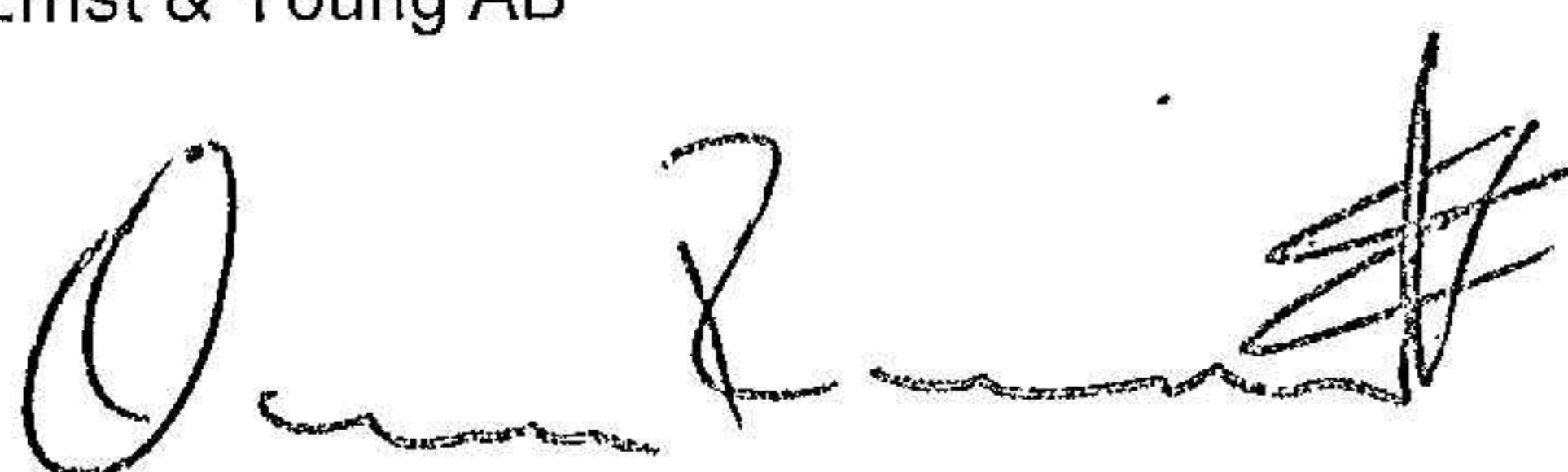
Andreas Hildingsson
Verkställande direktör



Jan Hildingsson

Vår revisionsberättelse har lämnats den 4 april 2024

Ernst & Young AB



Oskar Rosenkvist
Auktoriserad Revisor

Rapport om andra krav enligt lagar och andra författningar

Uttalanden

Utöver vår revision av årsredovisningen och koncernredovisningen har vi även utfört en revision av styrelsens och verkställande direktörens förvaltning av 4HIL Group AB för räkenskapsåret 2023-01-01 - 2023-12-31 samt av förslaget till dispositioner beträffande bolagets vinst eller förlust.

Vi tillstyrker att bolagsstämman disponerar vinsten enligt förslaget i förvaltningsberättelsen och beviljar styrelsens ledamöter och verkställande direktören ansvarsfrihet för räkenskapsåret.

Grund för uttalanden

Vi har utfört revisionen enligt god revisions sed i Sverige. Vårt ansvar enligt denna beskrivs närmare i avsnittet *Revisorns ansvar*. Vi är oberoende i förhållande till moderbolaget och koncernen enligt god revisors sed i Sverige och har i övrigt fullgjort vårt yrkesetiska ansvar enligt dessa krav.

Vi anser att de revisionsbevis vi har inhämtat är tillräckliga och ändamålsenliga som grund för våra uttalanden.

Styrelsens och verkställande direktörens ansvar

Det är styrelsen som har ansvaret för förslaget till dispositioner beträffande bolagets vinst eller förlust. Vid förslag till utdelning innefattar detta bland annat en bedömning av om utdelningen är försvarlig med hänsyn till de krav som bolagets och koncernens verksamhetsart, omfattning och risker ställer på storleken av moderbolagets och koncernens egna kapital, konsolideringsbehov, likviditet och ställning i övrigt.

Styrelsen ansvarar för bolagets organisation och förvaltningen av bolagets angelägenheter. Detta innefattar bland annat att fortlöpande bedöma bolagets och koncernens ekonomiska situation och att tillse att bolagets organisation är utformad så att bokföringen, medelsförvaltningen och bolagets ekonomiska angelägenheter i övrigt kontrolleras på ett betryggande sätt. Verkställande direktören ska sköta den löpande förvaltningen enligt styrelsens riktlinjer och anvisningar och bland annat vidta de åtgärder som är nödvändiga för att bolagets bokföring ska fullgöras i överensstämmelse med lag och för att medelsförvaltningen ska skötas på ett betryggande sätt.

Revisorns ansvar

Vårt mål beträffande revisionen av förvaltningen, och därmed vårt uttalande om ansvarsfrihet, är att inhämta revisionsbevis för att med en rimlig grad av säkerhet kunna bedöma om någon styrelseledamot eller verkställande direktören i något väsentligt avseende:

- företagit någon åtgärd eller gjort sig skyldig till någon försummelse som kan föranleda ersättningsskyldighet mot bolaget, eller
- på något annat sätt handlat i strid med aktiebolagslagen, årsredovisningslagen eller bolagsordningen.

Vårt mål beträffande revisionen av förslaget till dispositioner av bolagets vinst eller förlust, och därmed vårt uttalande om detta, är att med rimlig grad av säkerhet bedöma om förslaget är förenligt med aktiebolagslagen.

Rimlig säkerhet är en hög grad av säkerhet, men ingen garanti för att en revision som utförs enligt god revisions sed i Sverige alltid kommer att upptäcka åtgärder eller försummelser som kan föranleda ersättningsskyldighet mot bolaget, eller att ett förslag till dispositioner av bolagets vinst eller förlust inte är förenligt med aktiebolagslagen.

Som en del av en revision enligt god revisions sed i Sverige använder vi professionellt omdöme och har en professionellt skeptisk inställning under hela revisionen. Granskningen av förvaltningen och förslaget till dispositioner av bolagets vinst eller förlust grundar sig främst på revisionen av räkenskaperna. Vilka tillkommande granskningsåtgärder som utförs baseras på vår professionella bedömning med utgångspunkt i risk och väsentlighet. Det innebär att vi fokuserar granskningen på sådana åtgärder, områden och förhållanden som är väsentliga för verksamheten och där avsteg och överträdelser skulle ha särskild betydelse för bolagets situation. Vi går igenom och prövar fattade beslut, beslutsunderlag, vidtagna åtgärder och andra förhållanden som är relevanta för vårt uttalande om ansvarsfrihet. Som underlag för vårt uttalande om styrelsens förslag till dispositioner beträffande bolagets vinst eller förlust har vi granskat om förslaget är förenligt med aktiebolagslagen.

Jönköping den 4 april 2024

Ernst & Young AB



Oskar Rosenkvist
Auktoriserad revisor