

Årsredovisning för

Nomeko AB

556065-0359

Räkenskapsåret
2023-01-01 - 2023-12-31

Innehållsförteckning:

Sida

Förvaltningsberättelse	1-2
Resultaträkning	3
Balansräkning	4-5
Kassaflödesanalys	6
Noter	7-12
Underskrifter	12

Fastställelseintyg

Undertecknad styrelseledamot i Nomeko AB intygar härmed dels att denna kopia av årsredovisningen överensstämmer med originalet, dels att resultat- och balansräkningen fastställts på årsstämma 2024-06-28. Stämman beslutade också att godkänna styrelsens förslag till resultatdisposition.

Molkom 2024-06-28



Max Lindblom
Verkställande direktör

Förvaltningsberättelse

Styrelsen och verkställande direktören för Nomeko AB, 556065-0359, med säte i Värmlands län, Karlstad kommun, får härmed avge årsredovisning för räkenskapsåret 2023-01-01 - 2023-12-31.

Allmänt om verksamheten

Bolaget ingår i en koncern och ägs av Hermano AB 556453-1738, med säte i Molkom som är moderbolag i koncernen. Koncernredovisning hänvisas till moderbolaget.

Verksamhetens art och inriktning

Bolaget bedriver tillverkning av kundspecifika stålkomponenter och stålkonstruktioner genom skärning, bearbetning och svetsning.

Utveckling av företagets verksamhet

	2023-12-31	2021-12-31	2020-12-31	2019-12-31	Belopp i Tkr 2018-12-31
Nettoomsättning	191 005	169 425	133 169	99 250	110 046
Resultat efter finansiella poster	5 440	8 849	7 438	-2 731	160
Soliditet %	60	59	53	51	60

Viktiga händelser under året och framtida utveckling

Materialpriserna har flukturerat under året och materialkostnaderna står för 50% av kostnadsmassan. Kostnadsökningarna på material kompenseras genom kvartalsvisa förhandlingar med bolagets största kunder om än med viss eftersläpning. De stora kostnadsökningarna medför viss risk då bolagets kunder måste applicera dessa ökningarna på sina kunder.

Skärning, bearbetning och svetsning är våra kärnområden och samtliga har utvecklats positivt under året, främst inom svetsning där vi deltagit i många utvecklingsprojekt tillsammans med våra kunder. Vi ser positivt på utvecklingen av våra olika marknadsområden.

Väsentliga risker och osäkerhetsfaktorer

Bolaget är genom sin verksamhet utsatt för valutarisker då en ansevärd del av intäkter och kostnader utgörs av Euro, som till viss del balanseras då både inköp och försäljning finns.

Valutarisker uppstår vid:

- omräkning till balansdagens kurs av balansposter i utländs valuta (balansexportering)
- löpande omräkning av verksamhetens kassaflöden i utländs valuta till svenska kronor (transaktionsexponering)

Bolaget exponeras mot prisutvecklingen på råmaterial, främst grovplåt, vi hanterar detta genom kvartalsvisa avtal vid både inköp och försäljning.



Förändring eget kapital

	<i>Aktiekapital</i>	<i>Reservfond</i>	<i>Balanserad vinst</i>	<i>Årets resultat</i>	<i>Totalt kapital</i>
Vid årets början	1 245	249	27 846	4 535	33 875
Omföring av föreg års vinst			4 535	-4 535	
Årets resultat				2 066	2 065
Vid årets slut	1 245	249	32 381	2 066	35 940

Förslag till disposition av företagets vinst eller förlust

	<i>Belopp i Tkr</i>
Styrelsen föreslår att till förfogande stående medel:	
balanserat resultat	32 381
årets resultat	2 065
Totalt	34 446
disponeras för	
balanseras i ny räkning	34 446
Summa	34 446

Bolagets resultat och ställning framgår av efterföljande resultat- och balansräkning med tillhörande noter.

2024070820144

Resultaträkning

Belopp i Tkr	Not	2023-01-01- 2023-12-31	2022-01-01- 2022-12-31
Nettoomsättning	2	191 005	169 425
Förändring av varulager		852	2 116
Övriga rörelseintäkter	3	1 474	1 172
		<u>193 331</u>	<u>172 713</u>
Rörelsens kostnader			
Råvaror och förnödenheter		-115 184	-100 832
Övriga externa kostnader	5,7	-26 716	-21 513
Personalkostnader	4	-42 118	-37 042
Av- och nedskrivningar av materiella och immateriella anläggningstillgångar		-3 564	-3 374
Övriga rörelsekostnader	6	-115	-233
Rörelseresultat		<u>5 634</u>	<u>9 719</u>
Resultat från finansiella poster			
Ränteintäkter och liknande resultatposter		103	2
Räntekostnader och liknande resultatposter	8	-297	-872
Resultat efter finansiella poster		<u>5 440</u>	<u>8 849</u>
Bokslutsdispositioner	9	-2 802	-3 109
Resultat före skatt		<u>2 638</u>	<u>5 740</u>
Skatt på årets resultat	10	-572	-1 205
Årets resultat		<u>2 066</u>	<u>4 535</u>

2024070820145

2024070820146

Balansräkning

Belopp i Tkr	Not	2023-12-31	2022-12-31
TILLGÅNGAR			
Anläggningstillgångar			
<i>Materiella anläggningstillgångar</i>			
Förbättringsutgifter på annans fastighet	11	1 154	652
Maskiner och andra tekniska anläggningar	12	18 309	16 430
Inventarier, verktyg och installationer	13	1 558	1 766
Pågående nyanläggningar och förskott avseende materiella anläggningstillgångar	14	265	-
		<u>21 286</u>	<u>18 848</u>
Summa anläggningstillgångar		<u>21 286</u>	<u>18 848</u>
Omsättningstillgångar			
<i>Varulager mm</i>			
Råvaror och förnödenheter		19 036	20 868
Varor under tillverkning		5 168	3 701
Färdiga varor och handelsvaror		6 261	6 258
		<u>30 465</u>	<u>30 827</u>
<i>Kortfristiga fordringar</i>			
Kundfordringar		18 436	16 223
Aktuell skattefordran		670	-
Övriga fordringar		1 362	907
Fordringar hos koncernföretag		6 883	7 724
Förutbetalda kostnader och upplupna intäkter	15	1 884	1 633
		<u>29 235</u>	<u>26 487</u>
Summa omsättningstillgångar		<u>59 700</u>	<u>57 314</u>
SUMMA TILLGÅNGAR		<u>80 986</u>	<u>76 162</u>

46

Balansräkning

Belopp i Tkr	Not	2023-12-31	2022-12-31
EGET KAPITAL OCH SKULDER			
<i>Eget kapital</i>			
<i>Bundet eget kapital</i>			
Aktiekapital		1 245	1 245
Reservfond		249	249
		<u>1 494</u>	<u>1 494</u>
<i>Fritt eget kapital</i>			
Balanserad vinst eller förlust		32 381	27 846
Årets resultat		2 066	4 535
		<u>34 447</u>	<u>32 381</u>
Summa eget kapital		<u>35 941</u>	<u>33 875</u>
<i>Obeskattade reserver</i>			
Periodiseringsfonder	17	4 411	3 485
Akkumulerade överavskrivningar	16	12 030	10 155
		<u>16 441</u>	<u>13 640</u>
<i>Långfristiga skulder</i>			
Övriga skulder till kreditinstitut	18	4 990	3 013
		<u>4 990</u>	<u>3 013</u>
<i>Kortfristiga skulder</i>			
Skulder till kreditinstitut		2 440	1 600
Leverantörsskulder		10 042	11 443
Skulder till koncernföretag		755	856
Övriga kortfristiga skulder		3 177	4 441
Skatteskuld		-	305
Upplupna kostnader och förutbetalda intäkter	19	7 200	6 989
		<u>23 614</u>	<u>25 634</u>
SUMMA EGET KAPITAL OCH SKULDER		<u>80 986</u>	<u>76 162</u>

2024070820147

Kassaflödesanalys

<i>Belopp i Tkr</i>	<i>Not</i>	<i>2023-01-01- 2023-12-31</i>	<i>2022-01-01- 2022-12-31</i>
Den löpande verksamheten			
Resultat efter finansiella poster		5 440	8 848
Justeringar för poster som inte ingår i kassaflödet, m m		3 564	3 374
		9 004	12 222
Betald inkomstskatt		-1 547	-1 205
Kassaflöde från den löpande verksamheten före förändringar av rörelsekapital		7 457	11 017
<i>Kassaflöde från förändringar i rörelsekapital</i>			
Ökning(-)/Minskning (+) av varulager		361	-6 157
Ökning(-)/Minskning (+) av rörelsefordringar		-2 982	-964
Ökning(+)/Minskning (-) av rörelseskulder		-2 556	-911
Kassaflöde från den löpande verksamheten		2 280	2 985
Investeringsverksamheten			
Förvärv av materiella anläggningstillgångar		-6 003	-1 256
Avyttring av materiella anläggningstillgångar			1 050
Kassaflöde från investeringsverksamheten		-6 003	-206
Finansieringsverksamheten			
Upptagna lån		4 418	
Amortering av lån		-1 600	-3 469
Kassaflöde från finansieringsverksamheten		2 818	-3 469
Årets kassaflöde		-905	-690
Likvida medel vid årets början		4 211	4 901
Likvida medel vid årets slut		3 306	4 211
Justeringar för poster som inte ingår i kassaflödet			
Avskrivningar		3 564	3 374
		3 564	3 374

Noter till kassaflödesanalysen

Not Likvida medel

	<i>2023-12-31</i>	<i>2022-12-31</i>
<i>Följande delkomponenter ingår i likvida medel:</i>		
Medel på koncernkonto	3 306	4 211
	3 306	4 211

Noter

Not 1 Redovisningsprinciper

Belopp i Tkr om inget annat anges

Allmänna redovisningsprinciper

Årsredovisningen har upprättats i enlighet med årsredovisningslagen och Bokföringsnämndens allmänna råd BFNAR 2012:1 Årsredovisning och koncernredovisning (K3).

Redovisningsprinciperna är i övrigt oförändrade jämfört med föregående år.

Värderingsprinciper m m

Tillgångar, avsättningar och skulder har värderats utifrån anskaffningsvärden om inget annat anges nedan.

Materiella anläggningstillgångar

Materiella anläggningstillgångar redovisas till anskaffningsvärde minskat med ackumulerade avskrivningar och nedskrivningar. I anskaffningsvärdet ingår förutom inköpspriset även utgifter som är direkt hänförliga till förvärvet.

Utgifter för nedmontering, bortforsling eller återställande av plats räknas inte in i anskaffningsvärdet för en materiell anläggningstillgång. I stället redovisas en avsättning successivt över tillgångens nyttjandeperiod.

Tillkommande utgifter

Tillkommande utgifter som uppfyller tillgångskriteriet räknas in i tillgångens redovisade värde. Utgifter för löpande underhåll och reparationer redovisas som kostnader när de uppkommer.

Avskrivningar

Om tillämpligt.

Avskrivning sker linjärt över tillgångens beräknade nyttjandeperiod eftersom det återspeglar den förväntade förbrukningen av tillgångens framtida ekonomiska fördelar. Avskrivningen redovisas som kostnad i resultaträkningen. Om tillämpligt.

Hänsyn har tagits till beräknat restvärde, fastställt vid anskaffningstillfället i då rådande prisnivå.

<i>Materiella anläggningstillgångar</i>	<i>År</i>
Nedlagda utgifter på annans fastighet	5-10
Maskiner och andra tekniska anläggningar	5-10
Inventarier, verktyg och installationer	5-10

Varulager

Varulagret är upptaget till det lägsta av anskaffningsvärdet och nettoförsäljningsvärdet. Därvid har inkuransrisk beaktats. Anskaffningsvärdet beräknas enligt först in- först ut- principen eller vägda genomsnittspriser på de tre sista månaderna av året. I anskaffningsvärdet ingår förutom utgifter för inköp även utgifter för att bringa varorna till deras aktuella plats och skick.

I egentillverkade halv- och helfabrikat består anskaffningsvärdet av direkta tillverkningskostnader och de indirekta kostnader som utgör mer än en oväsentlig del av den sammanlagda utgiften för tillverkningen. Vid värdering har hänsyn tagits till normalt kapacitetsutnyttjande.

Not 2 Nettoomsättning per rörelsegren och geografisk marknad

Nettoomsättning per geografisk marknad

	2023-01-01- 2023-12-31	2022-01-01- 2022-12-31
Sverige	190 705	169 304
Övriga Norden	300	121
Övriga Europa	-	-
Summa	191 005	169 425

Not 3 Övriga rörelseintäkter

	2023-01-01- 2023-12-31	2022-01-01- 2022-12-31
/Kursvinster på fordringar/skulder av rörelsekaraktär/	350	822
Vinst vid avyttring av maskiner och inventarier	-	100
Övrigt	1 124	250
Summa	1 474	1 172

Not 4 Anställda och personalkostnader

Medelantalet anställda

	2023-01-01- 2023-12-31	Varav män	2022-01-01- 2022-12-31	Varav män
Sverige	74	68	68	64
Totalt	74	68	68	64

Löner och andra ersättningar samt sociala kostnader

	2023-01-01- 2023-12-31	2022-01-01- 2022-12-31
Styrelse och VD	420	420
Övriga anställda	29 723	26 170
Summa	30 143	26 590
Sociala kostnader	9 282	8 122
Pensionkostnader	2 693	2 330
Summa	42 118	37 042

Avgångsvederlag för styrelse och VD finns inte avtalat. Styrelsen består av 2 män (fg år 2) och 0 kvinnor (fg år 0) Företagsledningen består av 3 män (fg år 3) och kvinnor 2 (fg år 2)



Not 5 Arvode och kostnadsersättning till revisorer

Med revisionsuppdrag avses lagstadgad revision av årsredovisningen och bokföringen samt styrelsens och verkställande direktörens förvaltning samt revision och annan granskning utförd i enlighet med överenskommelse eller avtal. Detta inkluderar övriga arbetsuppgifter som det ankommer på bolagets revisor att utföra samt rådgivning eller annat biträde som föranleds av iakttagelser vid sådan granskning eller genomförandet av sådana övriga arbetsuppgifter.

	2023-01-01- 2023-12-31	2022-01-01- 2022-12-31
Revisionsuppdrag	60	112

Not 6 Övriga rörelsekostnader

	2023-01-01- 2023-12-31	2022-01-01- 2022-12-31
Kursförluster på fordringar/skulder av rörelsekaraktär	115	233
Summa	115	233

Not 7 Operationell leasing

	2023-01-01- 2023-12-31	2022-01-01- 2022-12-31
<i>Framtida minimileaseavgifter avseende icke uppsägningsbara operationella leasingavtal:</i>		
Inom ett år	1 013	1 230
Mellan ett och fem år	4 050	4 919
	5 063	6 149
Räkenskapsårets kostnadsförda leasingavgifter	2 303	1 230

Not 8 Räntekostnader och liknande resultatposter

	2023-01-01- 2023-12-31	2022-01-01- 2022-12-31
Räntekostnader, övriga	226	214
Kursdiff valutakonto	71	658
Summa	297	872

Not 9 Bokslutsdispositioner

	2023-01-01- 2023-12-31	2022-01-01- 2022-12-31
Skillnad mellan skattemässig och redovisad avskrivning:		
-Maskiner och andra tekniska anläggningar	-1 876	-1 160
Periodiseringsfond, årets avsättning	-926	-1 949
Summa	-2 802	-3 109

Not 10 Skatt på årets resultat

	2023-01-01- 2023-12-31	2022-01-01- 2022-12-31
Aktuell skattekostnad	572	1 205
	572	1 205

Avstämning av effektiv skatt

	2023-01-01- 2023-12-31	2022-01-01- 2022-12-31
Resultat före skatt	2 638	5 739
Skatt enligt gällande skattesats	20,6 543	20,6 1 182
Ej avdragsgilla kostnader	21	21
Ej skattepliktiga intäkter	-6	0
Schablonränta på periodiseringsfond	14	2
Redovisad effektiv skatt	21,6 <u>-572</u>	20,9 <u>-1 205</u>
Differens	-	-

Not 11 Förbättringsutgifter på annans fastighet

	2023-12-31	2022-12-31
<i>Akkumulerade anskaffningsvärden</i>		
-Vid årets början	745	745
-Nyanskaffningar	541	-
Vid årets slut	<u>1 286</u>	<u>745</u>
<i>Akkumulerade avskrivningar</i>		
-Vid årets början	-93	-56
-Årets avskrivning	-39	-37
Vid årets slut	<u>-132</u>	<u>-93</u>
Redovisat värde vid årets slut	1 154	652

Not 12 Maskiner och andra tekniska anläggningar

	2023-12-31	2022-12-31
<i>Akkumulerade anskaffningsvärden</i>		
-Vid årets början	66 257	69 890
-Nyanskaffningar	4 012	1 470
-Avyttringar och utrangeringar	-	-5 998
-Omklassificeringar	717	895
Vid årets slut	<u>70 986</u>	<u>66 257</u>
<i>Akkumulerade avskrivningar</i>		
-Vid årets början	-49 827	-53 031
-Återförda avskrivningar på avyttringar och utrangeringar	-	5 997
-Årets avskrivning	-2 850	-2 793
Vid årets slut	<u>-52 677</u>	<u>-49 827</u>
Redovisat värde vid årets slut	18 309	16 430

Not 13 Inventarier, verktyg och installationer

	2023-12-31	2022-12-31
<i>Ackumulerade anskaffningsvärden</i>		
-Vid årets början	6 899	5 909
-Nyanskaffningar	467	990
	<u>7 366</u>	<u>6 899</u>
<i>Ackumulerade avskrivningar</i>		
-Vid årets början	-5 133	-4 590
-Årets avskrivning	-675	-543
	<u>-5 808</u>	<u>-5 133</u>
Redovisat värde vid årets slut	1 558	1 766

Not 14 Pågående nyanläggningar och förskott materiella anläggningstillgångar

	2023-12-31	2022-12-31
Vid årets början	-	894
Årets inköp	265	-
Omklassificeringar	-	-894
Redovisat värde vid årets slut	265	-

Not 15 Förutbetalda kostnader och upplupna intäkter

	2023-12-31	2022-12-31
	265	-
Förutbetalda leasingavgifter	97	134
Upplupen skrotintäkter	562	342
Övriga	960	918
	<u>1 884</u>	<u>1 394</u>

Not 16 Ackumulerade överavskrivningar

	2023-12-31	2022-12-31
Maskiner och andra tekniska anläggningar	12 030	10 155
	<u>12 030</u>	<u>10 155</u>

Uppskjuten skatt 2 478 tkr (1 853 tkr).

Not 17 Periodiseringsfonder

	2023-12-31	2022-12-31
Periodiseringsfond, avsatt vid beskattningsår 2021	1 536	1 536
Periodiseringsfond, avsatt vid beskattningsår 2022	1 949	1 949
Periodiseringsfond, avsatt vid beskattningsår 2023	926	
	<u>4 411</u>	<u>3 485</u>

Uppskjuten skatt 909 tkr (717 tkr)

2024070820154

Not 18 Långfristiga skulder

	2023-12-31	2022-12-31
Skulder som förfaller senare än ett år från balansdagen	4 990	3 013
Skulder som förfaller senare än fem år från balansdagen	-	-
	<u>4 990</u>	<u>3 013</u>

Not 19 Upplupna kostnader och förutbetalda intäkter

	2023-12-31	2022-12-31
Upplupna personalkostnader	6 590	5 668
Upplupen skrotkostnad	94	53
Övrigt	516	1 789
	<u>7 200</u>	<u>7 510</u>

Not 20 Ställda säkerheter och eventalförpliktelser

Ställda säkerheter

	2023-12-31	2022-12-31
<i>För egna skulder och avsättningar</i>		
Företagsinteckningar	12 000	12 000
	<u>12 000</u>	<u>12 000</u>
Tillgångar med äganderättsförbehåll	9 363	6 647
	<u>9 363</u>	<u>6 647</u>
Summa ställda säkerheter	21 363	18 647


Not 21 Transaktioner med närstående

Under året har bolaget köpt in material och tjänster från koncernen med 8 066 Tkr (7 786 Tkr) och sålt till andra koncernbolag med 1 997 Tkr (2 394 Tkr).


Underskrifter

Molkom


2024-06-28
Göran Gustafsson
Styrelseordförande



2024-06-28
Max Lindblom
Verkställande direktör



Vår revisionsberättelse har lämnats 2024-06-28
Öhrlings PricewaterhouseCoopers AB



Erik Nilsson
Auktoriserad revisor

Revisionsberättelse

Till bolagsstämman i Nomeko AB, org.nr 556065-0359

Rapport om årsredovisningen

Uttalanden

Vi har utfört en revision av årsredovisningen för Nomeko AB för år 2023.

Enligt vår uppfattning har årsredovisningen upprättats i enlighet med årsredovisningslagen och ger en i alla väsentliga avseenden rättvisande bild av Nomeko ABs finansiella ställning per den 31 december 2023 och av dess finansiella resultat och kassaflöde för året enligt årsredovisningslagen. Förvaltningsberättelsen är förenlig med årsredovisningens övriga delar.

Vi tillstyrker därför att bolagsstämman fastställer resultaträkningen och balansräkningen för Nomeko AB.

Grund för uttalanden

Vi har utfört revisionen enligt International Standards on Auditing (ISA) och god revisions sed i Sverige. Vårt ansvar enligt dessa standarder beskrivs närmare i avsnittet Revisorns ansvar. Vi är oberoende i förhållande till Nomeko AB enligt god revisors sed i Sverige och har i övrigt fullgjort vårt yrkesetiska ansvar enligt dessa krav.

Vi anser att de revisionsbevis vi har inhämtat är tillräckliga och ändamålsenliga som grund för våra uttalanden.

Styrelsens och verkställande direktörens ansvar

Det är styrelsen och verkställande direktören som har ansvaret för att årsredovisningen upprättas och att den ger en rättvisande bild enligt årsredovisningslagen. Styrelsen och verkställande direktören ansvarar även för den interna kontroll som de bedömer är nödvändig för att upprätta en årsredovisning som inte innehåller några väsentliga felaktigheter, vare sig dessa beror på oegentligheter eller misstag.

Vid upprättandet av årsredovisningen ansvarar styrelsen och verkställande direktören för bedömningen av bolagets förmåga att fortsätta verksamheten. De upplyser, när så är tillämpligt, om förhållanden som kan påverka förmågan att fortsätta verksamheten och att använda antagandet om fortsatt drift. Antagandet om fortsatt drift tillämpas dock inte om styrelsen och verkställande direktören avser att likvidera bolaget, upphöra med verksamheten eller inte har något realistiskt alternativ till att göra något av detta.

Revisorns ansvar

Våra mål är att uppnå en rimlig grad av säkerhet om huruvida årsredovisningen som helhet inte innehåller några väsentliga felaktigheter, vare sig dessa beror på oegentligheter eller misstag, och att lämna en revisionsberättelse som innehåller våra uttalanden. Rimlig säkerhet är en hög grad av säkerhet, men är ingen garanti för att en revision som utförs enligt ISA och god revisions sed i Sverige alltid kommer att upptäcka en väsentlig felaktighet om en sådan finns. Felaktigheter kan uppstå på grund av oegentligheter eller misstag och anses vara väsentliga om de enskilt eller tillsammans rimligen kan förväntas påverka de ekonomiska beslut som användare fattar med grund i årsredovisningen.

En ytterligare beskrivning av vårt ansvar för revisionen av årsredovisningen finns på Revisorsinspektionens webbplats: www.revisorsinspektionen.se/revisornsansvar. Denna beskrivning är en del av revisionsberättelsen.

Rapport om andra krav enligt lagar och andra författningar

Uttalanden

Utöver vår revision av årsredovisningen har vi även utfört en revision av styrelsens och verkställande direktörens förvaltning för Nomeko AB för år 2023 samt av förslaget till dispositioner beträffande bolagets vinst eller förlust.

Vi tillstyrker att bolagsstämman disponerar vinsten enligt förslaget i förvaltningsberättelsen och beviljar styrelsens ledamöter och verkställande direktören ansvarsfrihet för räkenskapsåret.

Grund för uttalanden

Vi har utfört revisionen enligt god revisions sed i Sverige. Vårt ansvar enligt denna beskrivs närmare i avsnittet Revisorns ansvar. Vi är oberoende i förhållande till Nomeko AB enligt god revisors sed i Sverige och har i övrigt fullgjort vårt yrkesetiska ansvar enligt dessa krav.

Vi anser att de revisionsbevis vi har inhämtat är tillräckliga och ändamålsenliga som grund för våra uttalanden.

Styrelsens och verkställande direktörens ansvar

Det är styrelsen som har ansvaret för förslaget till dispositioner beträffande bolagets vinst eller förlust. Vid förslag till utdelning innefattar detta bland annat en bedömning av om utdelningen är försvarlig med hänsyn till de krav som bolagets verksamhetsart, omfattning och risker ställer på storleken av bolagets egna kapital, konsolideringsbehov, likviditet och ställning i övrigt.

Styrelsen ansvarar för bolagets organisation och förvaltningen av bolagets angelägenheter. Detta innefattar bland annat att fortlöpande bedöma bolagets ekonomiska situation, och att tillse att bolagets organisation är utformad så att bokföringen, medelsförvaltningen och bolagets ekonomiska angelägenheter i övrigt kontrolleras på ett betryggande sätt. Den verkställande direktören ska sköta den löpande förvaltningen enligt styrelsens riktlinjer och anvisningar och bland annat vidta de åtgärder som är nödvändiga för att bolagets bokföring ska fullgöras i överensstämmelse med lag och för att medelsförvaltningen ska skötas på ett betryggande sätt.

Revisorns ansvar

Vårt mål beträffande revisionen av förvaltningen, och därmed vårt uttalande om ansvarsfrihet, är att inhämta revisionsbevis för att med en rimlig grad av säkerhet kunna bedöma om någon styrelseledamot eller verkställande direktören i något väsentligt avseende:

- företagit någon åtgärd eller gjort sig skyldig till någon försummelse som kan föranleda ersättningsskyldighet mot bolaget, eller
- på något annat sätt handlat i strid med aktiebolagslagen, årsredovisningslagen eller bolagsordningen.


Vårt mål beträffande revisionen av förslaget till dispositioner av bolagets vinst eller förlust, och därmed vårt uttalande om detta, är att med rimlig grad av säkerhet bedöma om förslaget är förenligt med aktiebolagslagen.

Rimlig säkerhet är en hög grad av säkerhet, men ingen garanti för att en revision som utförs enligt god revisionssed i Sverige alltid kommer att upptäcka åtgärder eller försummelser som kan föranleda ersättningsskyldighet mot bolaget, eller att ett förslag till dispositioner av bolagets vinst eller förlust inte är förenligt med aktiebolagslagen.

En ytterligare beskrivning av vårt ansvar för revisionen av förvaltningen finns på Revisorsinspektionens webbplats: www.revisorsinspektionen.se/revisornsansvar. Denna beskrivning är en del av revisionsberättelsen.


Karlstad den 28 juni 2024

Öhrlings PricewaterhouseCoopers AB



Erik Nilsson
Auktoriserad revisor

Kopians överensstämmelse med
originalet intygas:



.....