

ÅRSREDOVISNING och KONCERNREDOVISNING

2022-01-01--2022-12-31

för


Ragn-Sellsföretagen AB
556791-7355

Årsredovisningen omfattar:	Sida
Förvaltningsberättelse	1
Koncernens resultaträkning	7
Koncernens balansräkning	8
Koncernens förändring i eget kapital	10
Koncernens kassaflödesanalys	11
Moderbolagets resultaträkning	13
Moderbolagets balansräkning	14
Moderbolagets förändring i eget kapital	15
Moderbolagets kassaflödesanalys	16
Tilläggsupplysningar	17

FASTSTÄLLELSEINTYG

Undertecknad styrelseledamot intygar härmed, dels att denna kopia av årsredovisningen inklusive revisionsberättelsen överensstämmer med originalet, dels att resultat- och balansräkningen fastställts på årsstämma den 24 april 2023. Stämman beslöt tillika godkänna styrelsens förslag till resultatdisposition.

Stockholm den 24 april 2023


Erik Sellberg

ÅRSREDOVISNING och KONCERNREDOVISNING

2022-01-01--2022-12-31

för

Ragn-Sellsföretagen AB
556791-7355

Årsredovisningen omfattar:	Sida
Förvaltningsberättelse	1
Koncernens resultaträkning	7
Koncernens balansräkning	8
Koncernens förändring i eget kapital	10
Koncernens kassaflödesanalys	11
Moderbolagets resultaträkning	13
Moderbolagets balansräkning	14
Moderbolagets förändring i eget kapital	15
Moderbolagets kassaflödesanalys	16
Tilläggsupplysningar	17

Ragn-Sellsföretagen AB
556791-7355

ÅRSREDOVISNING OCH KONCERNREDOVISNING FÖR RAGN-SELLSFÖRETAGEN AB

Styrelsen och verkställande direktören för Ragn-Sellsföretagen AB avger härmed årsredovisning och koncernredovisning för räkenskapsåret 2022-01-01 -- 2022-12-31.

FÖRVALTNINGSBERÄTTELSE

KONCERNEN

Verksamhetens art och inriktning

Ragn-Sellsföretagen AB och dess dotterbolag är Skandinavien ledande miljö-, avfalls- och återvinningsföretag med verksamhet i Sverige, Norge, Danmark och Estland. Koncernen bedriver verksamhet huvudsakligen inom avfallsområdet med tyngdpunkt på insamling, behandling, återvinning och bortskaffande av avfall och restprodukter från hushåll, kommuner, industri och näringsliv.

Många av Ragn-Sells verksamheter i Sverige är tillståndspliktiga eller anmälningspliktiga enligt miljöbalken. Flertalet av tillstånden avser anläggningar för mellanlagring, återvinning eller behandling av avfall. Motsvarande gäller för verksamheterna i de utländska dotterbolagen.

Anläggningarna vid Högbytorp, Heljestorp, Häradsudden, Halmstad, Borlänge, Marieholm, Uddebo, Timrå, Uppvidinge och Robertsfors har tillstånd från miljödomstol. Ragn-Sells har dessutom ett trettiotal anläggningar i Sverige som tillståndsprövats av länsstyrelse och ytterligare ett trettiotal anläggningar med anmälningar i respektive kommun. Utökad eller förändrad verksamhet leder ofta till att tillstånd blir föremål för justeringar.

Verksamheten påverkar den yttre miljön genom utsläpp till luft (diffus avgång av kolväten från deponi, transporter till och från anläggningarna) och till vatten (lakvatten och dagvatten från deponier och upplag) samt genom buller.

De allra flesta av koncernens enheter är certifierade enligt ISO 14001 och ISO 9001.

Organisation och verksamhet

Ragn-Sells hanterar alla typer av avfall undantaget tungt radioaktivt avfall och erbjuder kunderna alla typer av hantering från insamling till behandling, återvinning och slutligt omhändertagande.

Utöver hanteringen av avfall utför företaget saneringstjänster, slam- och spolverksamhet, ackrediterad kontroll av cisterner och oljeavskiljare samt konsulttjänster. Ragn-Sells har kunder inom såväl stat och kommun som det privata näringslivet och enskilda hushåll.

Den utländska verksamheten bedrivs genom dotterbolag i Norge, Danmark och Estland.

Koncernens verksamhet styrs och följs upp i tre affärsområden benämnda Recycling, Treatment & Detox och New Value Chains. Verksamheterna bedrivs dock även fortsatt utifrån landsperspektiv. Moderbolag och koncernfunktioner finns i Sverige.

Ragn-Sellsföretagen AB
556791-7355

Omsättning, resultat och ställning

Koncernens omsättning uppgick till 8 696 MSEK (7 564 MSEK) och rörelseresultatet 588 MSEK (546 MSEK) vilket innebär en rörelsemarginal på 6,8% (7,2%).

Koncernens omsättning 2022 ökade 15,0% (14,9%) och investeringstakten följer budget.

TSEK	2022	2021	2020	2019	2018
Nettoomsättning	8 696 168	7 564 107	6 581 785	6 409 206	6 203 130
Rörelseresultat	587 716	545 799	322 968	216 517	168 766
Resultat e. finansiella poster	579 876	537 836	284 276	174 830	118 129
Balansomslutning	5 864 088	5 137 615	4 460 173	4 220 649	4 076 128
Soliditet ⁽¹⁾	40,8%	37,4%	33,9%	31,9%	29,8%
Avkastning på eget kapital ⁽²⁾	21,7%	25,1%	14,8%	10,3%	6,7%
Medelantal anställda	2 735	2 626	2 501	2 516	2 672

⁽¹⁾ Summan av eget kapital i procent av balansomslutningen.

⁽²⁾ Årets resultat i procent av genomsnittligt eget kapital.

Väsentliga händelser under räkenskapsåret

Under 2022 såg världen en minskning av den globala smittspridningen av Covid-19, men samtidigt har tyvärr konflikten mellan Ryssland och Ukraina trappats upp till fullt krig. Ragn-Sells har under 2022 stöttat hjälporganisationer för människor på flykt med totalt 2 MSEK och hoppas att kriget snart ser ett slut. Förutom den humanitära katastrofen som ett krig innebär påverkas också marknaden när så stora länder är inblandade. Tillgång till specifika råvaror och produkter samt inte minst tillgången till gas i Europa skapar obalans i marknaden med begränsningar i och prisuppgång inom flera områden.

Styrelsen för PRI ideell förening beslutade om förändrade antaganden av beräkningsgrunder gällande ålderspension för ITP-planens avdelning 2, som är tryggad i egen regi. Förändringen innebar en ökad reserv till PRI i januari med 60,2 MSEK för Ragn-Sells Recycling AB och 6,8 MSEK för Ragn-Sells Treatment & Detox AB.

Ragn-Sells Treatment & Detox AB förvärvade Fraktservice i Göteborg AB i januari 2022.

I februari 2022 förvärvade Ragn-Sells AS i Norge 100% av aktierna i Kaldheims Bildeler AS. Bolaget har under året därefter fusionerats med Ragn-Sells Autopart AS i Norge.

I juni förvärvade Ragn-Sells Recycling AB och Ragn-Sells Treatment & Detox AB 25% vardera av Solvent Recycling Solutions Högbytorp AB. Ragn-Sellskoncerns ägande uppgår till 50%. Bolaget är klassificerat som ett intressebolag.

Pettersen & Pinderød Drift AS fusionerades med Ragn-Sells AS i Norge i juni 2022.

Ragn-Sells AS i Estland förvärvade 79,43% av aktierna i Väätisa Prügila AS i Estland den 1 augusti 2022.

I augusti 2022 bytte Skedsmo Bilopphøgging AS i Norge namn till Ragn-Sells Autopart AS.

Under hösten 2022 har Retur Renovasjon AS fusionerats med Retur Næring AS i Norge.

Ragn-Sellsföretagen AB
556791-7355

I november förvärvade Ragn-Sells AS i Norge 50% av aktierna i Bygg 32 AS. Planen är att reducera ägandet till 33% under 2023. Bolaget är klassificerat som ett intressebolag.

I december förvärvade Ragn-Sells Recycling AB samtliga andelar i Kiruna Golvet 7 AB. Förvärvet har i koncernredovisningen hanterats som ett substansförvärv.

I december sålde också Ragn-Sells AS i Estland samtliga andelar i intresseföretaget Amestop OÜ som ett led i förvärvet av Väätša Prügila AS.

Investeringar

Koncernens bruttoinvesteringar i materiella anläggningstillgångar uppgick till 702 MSEK (784 MSEK). Investeringar i immateriella anläggningstillgångar uppgick till 20 MSEK (45 MSEK).

Väsentliga risker och osäkerhetsfaktorer i verksamheten

Ragn-Sellskoncernens verksamhet utsätts främst för två olika sorters risker och osäkerhetsfaktorer; politiska och finansiella. Finansiella risker finns beskrivna i not 2.

Återvinningsbranschen är starkt påverkad av politiska beslut och regleringar. Som en av de större branschaktörerna i Norden är Ragn-Sells mycket noga med att följa och anpassa sina verksamheter till nya lagar och regler.

Utvecklingen inom området hållbarhet fortsätter att utvecklas alltmer genom olika partnerskap i samhället. Avfallens komplexitet ökar liksom lagstiftares och kunders krav på kvalitet, säkerhet, cirkulära lösningar inklusive dess klimatpåverkan. Detta kräver ständig utveckling av personal, processer och verktyg för att hjälpa till att driva utvecklingen i önskad riktning.

Under 2022 har den globala smittspridningen av Covid-19 successivt börjat släppa greppet i flera länder. Tyvärr har pandemin ersatts av det utdragna kriget mellan Ryssland och Ukraina som förutom den stora mänskliga tragedin också har orsakat obalans i marknaden och prisuppgång inom flera områden.

Ragn-Sells har fortsatt att noga bevaka sina ekonomiska risker under året och kunnat hantera dessa på ett tillfredsställande sätt. Den allmänna uppfattningen är att flera länder kommer gå in i en lågkonjunktur under 2023 där höga räntor och höga kostnader påverkar såväl kunder som oss själva. Koncernens kassa har dock stärkts ytterligare under 2022 och vi känner oss väl förberedda på en eventuell nedgång i våra marknader under 2023.

Ragn-Sellsföretagen AB
556791-7355

Policyer

Ragn-Sells har dokumenterade policyer inom, bland andra, följande områden:

- Kvalitet
- Miljö
- Fordons- och trafiksäkerhet
- Transportskydd
- Brandskydd
- Mångfald och jämställdhet
- Uppförandekod (code of conduct)
- Alkohol och droger
- Arbetsmiljö
- Lön och förmåner
- Hälsa och friskvård
- IT-användning
- Tjänstebil
- Tjänsteresor
- Pension
- Klädpolicy

Miljöpolicy

Ragn-Sells skall bidra till hållbar utveckling genom kunskap och engagemang hos anställda som förmedlas till våra kunder. Ragn-Sells skall utveckla tjänster som möter kundens behov och uppfyller gällande lagstiftning samt, genom kontinuerliga förbättringar, leder avfall och restprodukter på ett riktigt sätt genom hela kretsloppet och minskar våra kunders och vår egen miljöbelastning.

Hållbarhetsrapport

I enlighet med ÅRL 6 kap 11§ har Ragn-Sellsföretagen AB valt att upprätta den lagstadgade hållbarhetsrapporten som en från årsredovisningen avskild rapport. Hållbarhetsrapporten finns tillgänglig <https://www.ragnsells.com/sustainability/strategy--management/sustainability-approach/>

Framtida utveckling

Avfallshanteringsområdet utvecklas snabbt vilket kräver fortsatta satsningar på affärs- och kompetensutveckling samt ett ökat teknikkunnande för att uppfylla såväl internt som externt ställda krav.

Marknadspositionen stärks genom aktiv kundvård och nyförsäljning, koncept- och teknikutveckling. Koncernens enheter samverkar för att kunna ta tillvara kunnande och kompetens, vilket tillsammans med bättre nyttjande av koncernens resurser och kostnadsmedvetenhet bidrar till koncernens utveckling och framgång.

Ragn-Sellsföretagen AB
556791-7355

MODERBOLAGET

Verksamhetens art och inriktning

Ragn-Sellsföretagen AB är moderbolag i Ragn-Sellskoncernen som bedriver verksamhet, direkt eller genom hel- eller delägarskap i andra företag inom miljövårdsområdet med tyngdpunkt på insamling, behandling, återvinning och bortskaffande av avfall och restprodukter från hushåll, kommuner, industri och näringsliv.

I moderbolaget ingår koncernledning och stabsfunktioner för Hållbarhet, marknadskommunikation, varumärkesvård, juridik, ekonomi och finansiering.

Omsättning, resultat och ställning

TSEK	2022	2021	2020	2019	2018
Nettoomsättning	46 553	44 832	41 231	50 307	45 601
Resultat e. finansiella poster	85 086	19 377	-18 325	117 199	140 353
Balansomslutning	2 534 235	2 272 139	2 243 962	2 122 170	1 358 189
Soliditet ⁽¹⁾	52,2%	55,0%	56,6%	59,6%	85,0%
Medelantal anställda	7	8	9	12	11

⁽¹⁾ Summan av eget kapital samt kapitalandel i obeskattade reserver i procent av balansomslutningen.

Väsentliga händelser under räkenskapsåret

Inga väsentliga händelser finns att rapportera.

Ägarförhållanden

Bolaget är i sin helhet privatägt.

Ragn-Sellsföretagen AB
556791-7355

Förslag till vinstdisposition

Moderbolaget TSEK

Till årsstämmans förfogande står följande vinstmedel

Balanserade vinstmedel	425 256
Årets resultat	79 568
	<u>504 824</u>

Styrelsen och verkställande direktören föreslår att

till aktieägarna utdelas	9 000
i ny räkning balanseras	495 824
	<u>504 824</u>

Med hänvisning till ovanstående och vad som i övrigt kommit till styrelsens kännedom är styrelsens bedömning att en allsidig bedömning av bolagets och koncernens ekonomiska ställning medför att utdelningen är försvarlig med hänvisning till de krav som verksamhetens art, omfattning och risker ställer på storleken av bolagets och koncernens egna kapital samt bolagets och koncernverksamhetens konsolideringsbehov, likviditet och ställning i övrigt.

Mot bakgrund härav föreslår styrelsen årsstämman 2023 att fatta beslut om utdelning med sammanlagt 9 000 000 kronor, motsvarande 99,9867 kronor per aktie, och att stämman bemyndigar styrelsen att besluta om utdelningsdag.

Beträffande moderbolagets och koncernens resultat och ställning i övrigt hänvisas till nedanstående resultat- och balansräkningar, förändring i eget kapital, kassaflödesanalyser samt tilläggsupplysningar. Alla belopp uttrycks i tusental svenska kronor där ej annat anges.

Ragn-Sellsföretagen AB
556791-7355

KONCERNENS RESULTATRÄKNING	Not	2022-01-01	2021-01-01
		2022-12-31	2021-12-31
Belopp i TSEK			
Nettoomsättning	3	8 696 168	7 564 107
Kostnad för sålda varor och tjänster	12	-6 518 304	-5 665 487
Bruttoresultat		2 177 864	1 898 620
Försäljningskostnader		-791 712	-659 229
Administrationskostnader	5	-841 105	-748 144
Övriga rörelseintäkter		24 235	40 266
Övriga rörelsekostnader		-5 927	-9 129
Resultat från andelar i intresseföretag	21	24 361	23 415
Rörelseresultat	3, 6, 7	587 716	545 799
Resultat från finansiella poster			
Resultat från övriga värdepapper och fordringar som är anläggningstillgångar		-	-100
Ränteintäkter		5 677	559
Räntekostnader		-19 987	-11 211
Valutakursdifferenser		19 263	6 026
Övriga finansiella intäkter och kostnader		-12 793	-3 237
Resultat efter finansiella poster		579 876	537 836
Skatt på årets resultat	11	-111 318	-107 996
ÅRETS RESULTAT		468 558	429 840
Hänförligt till:			
Moderföretagets aktieägare		472 735	439 244
Innehav utan bestämmande inflytande		-4 177	-9 404

2023051602741

OP

Ragn-Sellsföretagen AB
556791-7355

KONCERNENS BALANSRÄKNING

	Not	2022-12-31	2021-12-31
Belopp i TSEK			
TILLGÅNGAR			
Anläggningstillgångar			
Immateriella anläggningstillgångar			
System, patent och aktiverade utvecklingskostnader	13	193 515	198 595
Goodwill	14	56 198	44 115
		249 713	242 710
Materiella anläggningstillgångar			
Byggnader och mark	15	1 135 761	984 266
Inventarier, fordon, verktyg och installationer	16	1 092 009	1 020 819
Förbättringsutgifter på annans fastighet	17	14 070	16 478
Pågående nyanläggningar	18	803 872	622 560
		3 045 712	2 644 123
Finansiella anläggningstillgångar			
Andelar i intresseföretag	21	140 286	128 048
Andra långfristiga värdepappersinnehav	22	685	677
Uppskjutna skattefordringar	25	78 803	69 916
		219 774	198 641
Summa anläggningstillgångar		3 515 199	3 085 474
Omsättningstillgångar			
Varulager m m			
Råvaror och förnödenheter		78 371	79 543
Färdiga varor och handelsvaror		35 458	35 300
		113 829	114 843
Kortfristiga fordringar			
Kundfordringar		1 017 646	1 018 154
Fordringar hos intresseföretag		27 793	16 782
Övriga fordringar		151 531	164 413
Förutbetalda kostnader och upplupna intäkter	23	80 158	64 722
		1 277 128	1 264 071
Kassa och bank		957 932	673 227
Summa omsättningstillgångar		2 348 889	2 052 141
SUMMA TILLGÅNGAR		5 864 088	5 137 615

2023051602742

b/p

Ragn-Sellsföretagen AB
556791-7355

KONCERNENS BALANSRÄKNING

	Not	2022-12-31	2021-12-31
Belopp i TSEK			
EGET KAPITAL OCH SKULDER			
Eget kapital	24		
Aktiekapital (90 012 aktier)		819 109	819 109
Annat eget kapital inklusive årets resultat		1 547 342	1 044 841
Eget kapital hänförligt till moderföretagets aktieägare		2 366 451	1 863 950
Innehav utan bestämmande inflytande		28 156	56 953
Summa eget kapital		2 394 607	1 920 903
Avsättningar			
Uppskjuten skatteskuld	25	99 044	76 245
Övriga avsättningar	26	636 027	545 159
		735 071	621 404
Långfristiga skulder	27		
Räntebärande skulder till kreditinstitut		424 463	489 473
Räntebärande skulder till närstående		81 403	81 363
Övriga ej räntebärande skulder		13 714	16 553
		519 580	587 389
Kortfristiga skulder			
Räntebärande skulder till kreditinstitut		182 597	198 469
Räntebärande skulder till närstående		786	452
Skatteskulder		59 047	53 282
Övriga ej räntebärande skulder	28	1 972 400	1 755 716
		2 214 830	2 007 919
SUMMA EGET KAPITAL OCH SKULDER		5 864 088	5 137 615

2023051602743

Ragn-Sellsföretagen AB
556791-7355

KONCERNENS FÖRÄNDRING I EGET KAPITAL

Belopp i TSEK

	Eget kapital hänförligt till moderföretagets aktieägare				
	Aktie- kapital	Annat eget kapital inklusive årets resultat	Summa eget kapital hänförligt till moderföretagets aktieägare	Innehav utan bestämmande inflytande	Summa eget kapital
Utgående balans per 31 december 2020					
enligt fastställd balansräkning	819 109	661 090	1 480 199	29 956	1 510 155
Justering av annat eget kapital inklusive årets resultat		-20 768	-20 768		-20 768
Justerad ingående balans per 1 januari 2021	819 109	640 322	1 459 431	29 956	1 489 387
Årets resultat		439 244	439 244	-9 404	429 840
Förändringar i redovisade värden på tillgångar och skulder:					
Omräkningsdifferenser		39 077	39 077	338	39 415
Summa värdeförändringar		39 077	39 077	338	39 415
Transaktioner med ägare:					
Minoritet i samband med rörelseförvärv				38 188	38 188
Förändrad ägarandel i dotterföretag		-39 012	-39 012	-2 125	-41 137
Utdelning till ägare		-30 000	-30 000		-30 000
Utdelning till minoritetet		-4 790	-4 790		-4 790
Summa transaktioner med aktieägare		-73 802	-73 802	36 063	-37 739
Utgående balans per 31 december 2021	819 109	1 044 841	1 863 950	56 953	1 920 903

Villkorade, ännu ej återbetalda, aktieägartillskott uppgår per balansdagen till 6 396 TSEK.

	Eget kapital hänförligt till moderföretagets aktieägare				
	Aktie- kapital	Annat eget kapital inklusive årets resultat	Summa eget kapital hänförligt till moderföretagets aktieägare	Innehav utan bestämmande inflytande	Summa eget kapital
Ingående balans per 1 januari 2022	819 109	1 044 841	1 863 950	56 953	1 920 903
Årets resultat		472 735	472 735	-4 177	468 558
Förändringar i redovisade värden på tillgångar och skulder:					
Omräkningsdifferenser		37 028	37 028	676	37 704
Summa värdeförändringar		37 028	37 028	676	37 704
Transaktioner med ägare:					
Minoritet i samband med rörelseförvärv				9 659	9 659
Justering redovisning av materiella anläggningstillgångar *				-34 955	-34 955
Utdelning till ägare		-6 000	-6 000		-6 000
Utdelning till minoritetet		-1 262	-1 262		-1 262
Summa transaktioner med aktieägare		-7 262	-7 262	-25 296	-32 558
Utgående balans per 31 december 2022	819 109	1 547 342	2 366 451	28 156	2 394 607

Villkorade, ännu ej återbetalda, aktieägartillskott uppgår per balansdagen till 6 396 TSEK.

* Justering avseende förvärvet av Ryssnäs Mark AB 2021 vilket utgöra ett rent substansförvärv.

Ragn-Sellsföretagen AB
556791-7355

KONCERNENS KASSAFLÖDESANALYS

	2022-12-31	2021-12-31
Belopp i TSEK		
Den löpande verksamheten		
Rörelseresultat	587 716	545 799
Justeringar för poster som inte ingår i kassaflödet ⁽¹⁾	476 773	521 365
Erhållen ränta	5 677	559
Erhållen utdelning	18 125	19 575
Betald ränta	-19 613	-11 211
Övriga finansiella intäkter/kostnader	-2 892	-2 799
Betald inkomstskatt	-100 692	-84 413
Kassaflöde från den löpande verksamheten före förändringar av rörelsekapital	965 094	988 875
Kassaflöde från förändringar i rörelsekapital		
Förändring av varulager	6 724	-21 739
Förändring av kundfordringar	21 993	-161 497
Förändring av övriga kortfristiga fordringar	16 988	-47 180
Förändring av leverantörsskulder	62 218	18 637
Förändring av övriga kortfristiga skulder	84 811	209 137
Kassaflöde från den löpande verksamheten	1 157 828	986 233
Investeringsverksamheten		
Förvärv av dotterföretag ⁽²⁾	-138 174	-45 600
Försäljning av dotterföretag	-	963
Förvärv av immateriella anläggningstillgångar	-2 209	-2 573
Förvärv av materiella anläggningstillgångar	-648 792	-730 870
Försäljning av anläggningstillgångar	24 366	69 379
Förvärv av finansiella anläggningstillgångar	-12 193	-15 176
Avyttring av finansiella anläggningstillgångar	11 302	-
Kassaflöde från investeringsverksamheten	-765 700	-723 877
Finansieringsverksamheten		
Upptagna lån	120 185	80 505
Amortering av skuld	-224 692	-243 306
Utbetald utdelning	-7 262	-34 790
Transaktioner med minoritet	-	-39 012
Kassaflöde från finansieringsverksamheten	-111 769	-236 603
Årets kassaflöde	280 359	25 753
Likvida medel vid årets början	673 227	642 946
Kursdifferens i likvida medel	4 346	4 528
Likvida medel vid årets slut ⁽³⁾	957 932	673 227

2023051602745

Ragn-Sellsföretagen AB
556791-7355

KONCERNENS KASSAFLÖDESANALYS

2022-12-31

2021-12-31

Noter

(1) **Justering för poster som inte ingår i kassaflödet**

Avskrivningar av materiella och immateriella anläggningstillgångar	403 018	394 040
Nedskrivningar av materiella och immateriella anläggningstillgångar	20 000	109 482
Förändring avsättningar	70 760	36 855
Bokföringsmässig vinst / förlust vid försäljning av anläggningstillgångar	7 356	4 403
Resultatandelar intresseföretag	-24 361	-23 415
	476 773	521 365

(2) **Förvärv av dotterföretag**

Värdet av förvärvade tillgångar och skulder var enligt förvärvsanalysen följande:

Immateriella anläggningstillgångar	30 352	41 959
Materiella anläggningstillgångar	167 350	78 502
Finansiella anläggningstillgångar	-	40
Uppskjutna skattefordringar	15	691
Varulager	2 449	10 706
Kundfordringar	5 900	9 270
Skattefordringar	-	106
Övriga fordringar	2 772	1 250
Likvida medel	14 845	12 345
Minoritetsandel	-9 659	-38 188
Avsättningar	-18 500	-
Uppskjutna skatteskulder	-7 232	-593
Långfristiga skulder	-2 139	-20 038
Leverantörsskulder	-2 620	-9 960
Skatteskulder	-1 216	-936
Kortfristiga skulder	-29 298	-26 414
Köpeskillning	153 019	58 740
Omklassificering av finansiella anläggningstillgångar	-	-795
Likvida medel i de förvärvade företagen	-14 845	-12 345
Påverkan på koncernens likvida medel	138 174	45 600

(3) **Likvida medel**

Likvida medel utgörs i sin helhet av kassa och banktillgodohavanden

Ragn-Sellsföretagen AB
556791-7355

MODERBOLAGETS RESULTATRÄKNING		2022-01-01	2021-01-01
	Not	2022-12-31	2021-12-31
Belopp i TSEK			
Nettoomsättning	3,4	46 553	44 832
Försäljningskostnader		-21 867	-19 551
Administrationskostnader	5	-24 435	-22 784
Övriga rörelseintäkter		75	889
Övriga rörelsekostnader		-2	-
Rörelseresultat	6, 7	324	3 386
Resultat från finansiella poster			
Resultat från andelar i koncernföretag	8	110 220	10 012
Resultat från andelar i intresseföretag	9	-28 620	-
Ränteintäkter från koncernföretag		15 003	11 345
Övriga ränteintäkter		5 555	19
Räntekostnader till koncernföretag		-6 007	-31
Övriga räntekostnader		-8 665	-6 276
Valutakursdifferenser		2 313	5 652
Övriga finansiella intäkter och kostnader		-5 037	-4 730
Resultat efter finansiella poster		85 086	19 377
Bokslutsdispositioner	10	-5 518	-9 393
Skatt på årets resultat	11	-	-
ÅRETS RESULTAT		79 568	9 984

2023051602747

Ragn-Sellsföretagen AB
556791-7355

**MODERBOLAGETS
BALANSRÄKNING**

	Not	2022-12-31	2021-12-31
Belopp i TSEK			
TILLGÅNGAR			
Finansiella anläggningstillgångar			
Andelar i koncernföretag	19	1 205 328	1 197 841
Fordringar hos koncernföretag	20	254 404	277 197
Andelar i intresseföretag	21	4 823	33 443
		1 464 555	1 508 481
Summa anläggningstillgångar		1 464 555	1 508 481
Omsättningstillgångar			
Kortfristiga fordringar			
Kundfordringar		75	-
Fordringar hos koncernföretag		145 519	187 774
Fordringar hos intresseföretag		10 798	4 000
Skattefordran		5 788	1 180
Övriga fordringar		2 418	2 847
Förutbetalda kostnader och upplupna intäkter	23	442	451
		165 040	196 252
Kassa och bank		904 640	567 406
Summa omsättningstillgångar		1 069 680	763 658
SUMMA TILLGÅNGAR		2 534 235	2 272 139

2023051602748

Ragn-Sellsföretagen AB
556791-7355

MODERBOLAGETS BALANSRÄKNING

	Not	2022-12-31	2021-12-31
Belopp i TSEK			
EGET KAPITAL OCH SKULDER			
Eget kapital	24		
Bundet eget kapital			
Aktiekapital (90 012 aktier)		819 109	819 109
		819 109	819 109
Fritt eget kapital			
Balanserad vinst		425 256	421 272
Årets resultat		79 568	9 984
		504 824	431 256
Summa eget kapital		1 323 933	1 250 365
Långfristiga skulder	27		
Räntebärande skulder till kreditinstitut		177 450	229 326
Räntebärande skulder till närstående		81 403	81 363
		258 853	310 689
Kortfristiga skulder			
Räntebärande skulder till kreditinstitut		59 570	57 624
Räntebärande skulder till närstående		786	452
Leverantörsskulder		1 584	1 208
Skulder till koncernföretag		876 980	638 694
Övriga kortfristiga skulder		1 008	732
Upplupna kostnader och förutbetalda intäkter	29	11 521	12 375
		951 449	711 085
SUMMA EGET KAPITAL OCH SKULDER		2 534 235	2 272 139

MODERBOLAGETS FÖRÄNDRING I EGET KAPITAL

	Bundet eget kapital	Fritt eget kapital		Summa eget kapital
		Balanserad vinst eller förlust	Årets resultat	
Ingående balans per 1 januari 2021	819 109	444 676	6 596	1 270 381
Disposition av föregående års resultat		6 596	-6 596	
Utdelning		-30 000		-30 000
Årets resultat			9 984	9 984
Utgående balans per 31 december 2021	819 109	421 272	9 984	1 250 365
Ingående balans per 1 januari 2022	819 109	421 272	9 984	1 250 365
Disposition av föregående års resultat		9 984	-9 984	
Utdelning		-6 000		-6 000
Årets resultat			79 568	79 568
Utgående balans per 31 december 2022	819 109	425 256	79 568	1 323 933

Ragn-Sellsföretagen AB
556791-7355

MODERBOLAGETS KASSAFLÖDESANALYS

2022-12-31 2021-12-31

Belopp i TSEK

Den löpande verksamheten

Rörelseresultat	324	3 386
Erhållen ränta	20 263	11 364
Erhållen utdelning	110 220	10 012
Betald ränta	-14 321	-6 331
Övriga finansiella intäkter/kostnader	-6 235	-4 706
Betald inkomstskatt	-6 231	-5 316

Kassaflöde från den löpande verksamheten före förändringar av rörelsekapital

104 020 8 409

Kassaflöde från förändringar i rörelsekapital

Förändring av kundfordringar	-75	-
Förändring av övriga kortfristiga fordringar	55 339	-12 693
Förändring av leverantörsskulder	376	-447
Förändring av övriga kortfristiga skulder	230 875	69 904

Kassaflöde från den löpande verksamheten

390 535 65 173

Investeringsverksamheten

Lån till koncernföretag	-36 134	-16 866
Lån till intresseföretag	-6 500	-4 000
Utbetalt aktieägartillskott	-7 487	-3 071
Amortering från koncernföretag	62 390	59 314

Kassaflöde från investeringsverksamheten

12 269 35 377

Finansieringsverksamheten

Amortering av skuld	-59 570	-58 745
Utbetald utdelning	-6 000	-30 000

Kassaflöde från finansieringsverksamheten

-65 570 -88 745

Årets kassaflöde

337 234 11 805

Likvida medel vid årets början

567 406 555 601

Likvida medel vid årets slut ⁽¹⁾

904 640 567 406

Noter

(1) Likvida medel

Likvida medel utgörs i sin helhet av kassa och banktillgodohavanden

Ragn-Sellsföretagen AB
556791-7355

TILLÄGGSUPPLYSNINGAR

Not 1 Redovisningsprinciper

Företaget tillämpar Årsredovisningslagen (1995:1554) och Bokföringsnämndens allmänna råd *BFNAR 2012:1 Årsredovisning och Koncernredovisning ("K3")*.

Följande värderings- och omräkningsprinciper har tillämpats i årsredovisningen:

Användning av bedömningar

För att kunna upprätta redovisningen enligt god redovisningssed måste företagsledningen göra bedömningar och antaganden som påverkar i bokslutet redovisade tillgångs- och skuldposter respektive intäkts- och kostnadsposter samt lämnad information i övrigt.

Nedan redogörs för de viktigaste antagandena om framtiden, och andra viktiga källor till osäkerheter i uppskattningar per balansdagen, som innebär en betydande risk för väsentliga justeringar i redovisade värden för tillgångar och skulder under nästa räkenskapsår.

- Avsättning för framtida utgifter avseende slutåterställning av deponiceller
- Bedömning av framtida kassaflöden vid nedskrivningsprövning av materiella- och immateriella anläggningstillgångar
- Bedömning av nyttjandeperioder för materiella- och immateriella anläggningstillgångar
- Klassificering av leasingavtal som finansiella eller operationella

Koncernredovisning

Koncernens bokslut omfattar boksluten för moderbolaget och samtliga dotterbolag, i enlighet med årsredovisningslagens definition. Effekterna av alla koncerninterna transaktioner som intäkter, kostnader, fordringar och skulder samt realiserat resultat och koncernbidrag har eliminerats.

Ett dotterföretags intäkter och kostnader tas in i koncernredovisningen från och med tidpunkten för förvärvet till och med den tidpunkt då moderföretaget inte längre har ett bestämmande inflytande över dotterföretaget.

Koncernens omfattning

Koncernredovisningen omfattar moderbolaget och de bolag i vilka moderbolaget har ett bestämmande inflytande. Bestämmande inflytande uppkommer genom att moderbolaget (direkt eller indirekt) innehar mer än 50 procent av rösterna i dotterbolaget.

Förvärvsmetoden

Koncernredovisningen har upprättats enligt förvärvsmetoden. Detta innebär att tillgångar och skulder värderats till verkliga värden i enlighet med upprättad förvärvskalkyl. Vid rörelseförvärv där summan av köpeskillingen, verkligt värde på minoritetens andelar och verkligt värde vid förvärvstidpunkten på tidigare aktieinnehav överstiger verkligt värde vid förvärvstidpunkten på identifierbara förvärvade nettotillgångar redovisas skillnaden som goodwill i koncernbalansräkningen. Goodwill redovisas som en tillgång i balansräkningen och skrivs av över beräknad nyttjandeperiod. Obeskattade reserver redovisade i de enskilda koncernföretagen delas upp i koncernens balansräkning i en egetkapitaldel och en skattedel. Kapitaldelen har förts till bundna reserver. Skattedelen redovisas som en avsättning.

Omräkning av utländska dotterföretag

Vid omräkning till svenska kronor av utländska dotterföretags resultat- och balansräkningar har den s.k. dagskursmetoden använts. Samtliga tillgångar och skulder i dotterföretagens balansräkningar har därvid omräknats till balansdagens kurs och samtliga poster i resultaträkningen till årets genomsnittskurs. Uppkomna omräkningsdifferenser har förts direkt till eget kapital.

Ragn-Sellsföretagen AB
556791-7355

Kapitalandelar i intressebolag

Koncernens investeringar i intressebolag redovisas i koncernredovisningen i enlighet med kapitalandelsmetoden. Med intressebolag avses bolag där koncernen innehar minst 20 och högst 50 procent av rösterna eller där koncernen i övrigt har ett betydande inflytande. Investeringar i intressebolag redovisas i koncernbalansräkningen under posten "Andelar i intressebolag" till anskaffningsvärde plus förändringar av koncernens andel av intressebolagets nettotillgångar, med avdrag för utdelning. Koncernens resultaträkning avspeglar koncernens andel av intressebolagets nettoresultat. Om koncernens andel av eventuella förluster överstiger anskaffningsvärdet sätts bokfört värde till noll och redovisning av fortsatta förluster upphör, förutsatt att koncernen inte är bunden av garantier eller andra åtaganden gentemot intressebolaget.

Innehav utan bestämmande inflytande

Koncernens resultat och komponenter i eget kapital är hänförligt till moderföretagets ägare och minoritetsintresse. Minoritetsintressen redovisas separat inom eget kapital i koncernbalansräkningen och i direkt anslutning till posten Årets resultat i koncernresultaträkningen.

Värdering av minoritetens andel av tillgångar och skulder vid förvärvstidpunkten

Vid förvärv av färre än samtliga andelar av den förvärvade enheten läggs värdet av minoritetens andel till anskaffningsvärdet. Minoritetens andel av den förvärvade enhetens tillgångar och skulder, inklusive goodwill eller negativ goodwill värderas genom proportionering.

Goodwill och negativ goodwill

Vid rörelseförvärv där summan av köpeskillingen, verkligt värde på minoritetens andelar och verkligt värde vid förvärvstidpunkten på tidigare aktieinnehav överstiger verkligt värde vid förvärvstidpunkten på identifierbara förvärvade nettotillgångar redovisas skillnaden som goodwill i koncernbalansräkningen. Om skillnaden är negativ, ska värdet på identifierbara tillgångar och skulder omprövas. Negativ goodwill som motsvarar förväntade framtida förluster intäktas i takt med att förlusterna uppkommer. Negativ goodwill som motsvarar verkligt värde på icke monetära tillgångar upplöses i resultaträkningen under tillgångarnas kvarvarande vägda genomsnittliga nyttjandeperiod. Den del av negativ goodwill som överstiger de identifierbara icke-monetära tillgångarnas verkliga värde redovisas direkt i resultaträkningen. Se även avsnitt Goodwill nedan.

Förändringar i innehavet

Förvärv eller avyttring av andelar i företag som är dotterföretag såväl före som efter förändringen anses vara en transaktion mellan ägare och effekten av transaktionen redovisas direkt i eget kapital.

Förvärvas ytterligare andelar i ett företag som inte är dotterföretag så att bestämmande inflytande uppkommer, anses de ursprungliga andelarna i koncernredovisningen avyttrade. Den vinst eller förlust, beräknad som skillnaden mellan verkligt värde och koncernmässigt redovisat värde, redovisas i koncernresultaträkningen.

När moderföretaget förlorar bestämmande inflytande över ett dotterföretag, anses samtliga andelar avyttrade och den vinst eller förlust som uppstår vid avyttringen redovisas i koncernresultaträkningen. Finns andelar kvar efter avyttringen, redovisas de enligt kapitel 11 Finansiella instrument värderade utifrån anskaffningsvärdet eller kapitel 14 Intresseföretag med försäljningspriset vid försäljningstidpunkten som anskaffningsvärde.

Intäktsredovisning

Försäljningen omfattar insamling, bearbetning, avsättning, transporter, tjänster och övriga intäkter. Försäljningen redovisas netto efter moms, punktskatter och rabatter.

Intäkter redovisas när inkomsten kan beräknas på ett tillförlitligt sätt och när huvudsakligen alla risker och rättigheter som är förknippade med ägandet övergått till köparen från säljaren vilket normalt inträffar i samband med leverans, hämtning eller utförandet. Intäkter från försäljning av tjänster redovisas när tjänsten är utförd.

Övriga intäkter som intjänats intäktsredovisas enligt följande:

Hyresintäkter – periodiseras i enlighet med hyresavtal.

Ränteintäkter – i den period ränteintäkten avser.

Erhållen utdelning – när rätten att erhålla utdelning bedöms som säker.

Ragn-Sellsföretagen AB
556791-7355

2023051602753

Leasing

Leasing av anläggningstillgångar (till största del fordon) där koncernen i allt väsentligt står för samma ekonomiska risker och fördelar som vid direkt ägande klassificeras som finansiell leasing i koncernredovisningen. Den leasade tillgången redovisas som anläggningstillgång och motsvarande hyresskuld hänförs till räntebärande skulder. Det initiala värdet på dessa poster utgör det lägsta av marknadsvärdet på tillgångarna eller nuvärdet på leasingbetalningarna. Framtida leasingbetalningar fördelas mellan amortering av skulden och finansiella kostnader, så att varje redovisningsperiod belastas med en fast räntesats på den under perioden redovisade skulden. Den leasade anläggningstillgången skrivs av enligt samma principer som gäller övriga tillgångar av samma slag.

Leasing av tillgångar där ekonomiska risker och fördelar i allt väsentligt kvarstår hos leasegivare klassificeras som operationell leasing.

Segmentrapportering

Ragn-Sellskoncernen är organiserad baserat på geografiska områden. Dessa geografiska område är Sverige, Norge, Danmark och Estland.

Statliga stöd

Statligt stöd redovisas när det föreligger rimlig säkerhet att villkoren för bidraget är uppfyllda och att bidraget kommer att erhållas. Bidragen periodiseras systematiskt på samma sätt och över samma period som de kostnader bidragen är avsedda att kompensera. Bidrag relaterade till tillgångar redovisas genom att bidraget reducerar tillgångens redovisade värde.

Inkomstskatter

Skattekostnaden utgörs av summan av aktuell skatt och uppskjuten skatt.

Aktuell skatt

Aktuell skatt beräknas på det skattepliktiga resultatet för perioden. Skattepliktigt resultat skiljer sig från det redovisade resultatet i resultaträkningen då det har justerats för ej skattepliktiga intäkter och ej avdragsgilla kostnader samt för intäkter och kostnader som är skattepliktiga eller avdragsgilla i andra perioder. Koncernens aktuella skatteskuld beräknas enligt de skattesatser som gäller per balansdagen.

Uppskjuten skatt

Uppskjuten skatt redovisas på temporära skillnader mellan det redovisade värdet på tillgångar och skulder i de finansiella rapporterna och det skattemässiga värdet som används vid beräkning av skattepliktigt resultat. Uppskjuten skatt redovisas enligt den skattemässiga balansräkningsmetoden. Uppskjutna skatteskulder redovisas för i princip alla skattepliktiga temporära skillnader, och uppskjutna skattefordringar redovisas i princip för alla avdragsgilla temporära skillnader i den omfattning det är sannolikt att beloppen kan utnyttjas mot framtida skattepliktiga överskott. Uppskjutna skatteskulder och skattefordringar redovisas inte om den temporära skillnaden är hänförlig till goodwill.

Uppskjuten skatteskuld redovisas för skattepliktiga temporära skillnader hänförliga till investeringar i dotterföretag, utom i de fall koncernen kan styra tidpunkten för återföring av de temporära skillnaderna och det inte är uppenbart att den temporära skillnaden kommer att återföras inom en överskådlig framtid.

Värderingen av uppskjuten skatt baseras på hur företaget, per balansdagen, förväntar sig att återvinna det redovisade värdet för motsvarande tillgång eller reglera det redovisade värdet för motsvarande skuld. Uppskjuten skatt beräknas baserat på de skattesatser och skatteregler som har beslutats före balansdagen.

Uppskjutna skattefordringar och skatteskulder kvittas då de hänförs till inkomstskatt som debiteras av samma myndighet och då koncernen har för avsikt att reglera skatten med ett nettobelopp.

Aktuell och uppskjuten skatt för perioden

Aktuell och uppskjuten skatt redovisas som en kostnad eller intäkt i resultaträkningen, utom när skatten är hänförlig till transaktioner som redovisats direkt mot eget kapital. I sådana fall ska även skatten redovisas direkt mot eget kapital. Vid aktuell och uppskjuten skatt som uppkommer vid redovisning av rörelseförvärv, redovisas skatteeffekten i förvärvskalkylen.

Koncernbidrag

Moderföretaget redovisar erhållna och lämnade koncernbidrag som bokslutsdisposition i resultaträkningen.

Fordringar och skulder i utländsk valuta

Fordringar och skulder i utländsk valuta har omräknats till svenska kronor efter balansdagens kurs. Skillnaden mellan anskaffningsvärde och balansdagens värde har resultatförts.

Ragn-Sellsföretagen AB
556791-7355

Materiella anläggningstillgångar

Materiella anläggningstillgångar redovisas till anskaffningskostnad med avdrag för planmässiga avskrivningar och nedskrivningar baserade på en bedömning av tillgångarnas nyttjandeperiod. Tillgångar som innehas enligt finansiella leasingavtal redovisas i koncernens balansräkning som materiella anläggningstillgångar. Avskrivning görs enligt plan baserat på en bedömning av tillgångarnas nyttjandeperiod. Om en tillgångs bokförda värde är högre än förväntat återvinningsvärde skrivs tillgången ned till detta lägre värde.

Då skillnaden i förbrukning av en materiell anläggningstillgångs betydande komponenter bedöms vara väsentlig, delas tillgången upp på dessa komponenter.

Avskrivningar på materiella anläggningstillgångar kostnadsförs så att tillgångens anskaffningsvärde, eventuellt minskat med beräknat restvärde vid nyttjandeperiodens slut, skrivs av linjärt över dess bedömda nyttjandeperiod. Om en tillgång har delats upp på olika komponenter skrivs respektive komponent av separat över dess nyttjandeperiod. Avskrivning påbörjas när den materiella anläggningstillgången kan tas i bruk.

Avskrivningar enligt plan grundar sig på följande nyttjandeperioder:

Byggnader och mark	
Byggnader	4-5%
Markanläggningar	3,75-50%
Omlastningsstationer, deponerings- och behandlingsanläggningar	10%
Mark	0%
Inventarier, fordon, verktyg och installationer	
Fordon, specialfordon och behållare	13-20%
Inventarier, verktyg och installationer	5-20%
Datorer	20-33%
Förbättringsutgifter på annans fastighet	4-5%

Tillkommande utgifter redovisas som tillgång om det är sannolikt att ekonomiska fördelar tillfaller koncernen och anskaffningsvärdet för den tillkommande tillgången kan beräknas tillförlitligt. Den tillkommande tillgången skrivs av över dess nyttjandeperiod. Underhålls- och reparationsutgifter kostnadsförs under de perioder de uppkommer. Utrangeringar, försäljningar eller avyttringar av materiella anläggningstillgångar redovisas genom att anskaffningskostnaden och de ackumulerade avskrivningarna bokas bort och realisationsresultatet redovisas netto under "Övriga rörelseintäkter" eller "Övriga rörelsekostnader".

Då koncernens fastigheter nästan uteslutande används för egen produktion, behandling, sortering och administrativt bruk klassificeras samtliga fastigheter som rörelsefastigheter.

Immateriella anläggningstillgångar

Till immateriella anläggningstillgångar hör goodwill och övriga immateriella tillgångar såsom patent, systemutveckling och aktiverade utvecklingskostnader. Immateriella anläggningstillgångar redovisas till anskaffningskostnad med avdrag för planmässiga avskrivningar baserade på en bedömning av tillgångarnas nyttjandeperiod. Om en tillgångs bokförda värde är högre än förväntat återvinningsvärde skrivs tillgången ned till detta värde.

Goodwill

Goodwill utgörs av det värde med vilket förvärvspriset överstiger marknadsvärdet för de nettotillgångar koncernen förvärvat i samband med ett företagsförvärv eller inkråmsförvärv. Goodwill skrivs av linjärt under beräknad nyttjandeperiod. Goodwill beräknas ha en nyttjandeperiod som uppgår till 5 år.

Per varje balansdag gör företaget en bedömning om det finns någon indikation på att värdet av goodwill är lägre än det redovisade värdet. Finns det en sådan indikation beräknar företaget återvinningsvärdet för goodwill och upprättar en nedskrivningsprövning.

Vid prövning av nedskrivningsbehov fördelas goodwill på de kassagenererande enheter som förväntas bli gynnade av förvärvet. Om återvinningsvärdet för en kassagenererande enhet fastställs till ett lägre värde än det redovisade värdet, fördelas nedskrivningsbeloppet. Först minskas det redovisade värdet för goodwill som hänförs till den kassagenererande enheten och sedan minskas det redovisade värdet på övriga tillgångar i proportion till det redovisade värdet för varje tillgång i enheten.

Ragn-Sellsföretagen AB
556791-7355

Övriga immateriella anläggningstillgångar

Övriga immateriella tillgångar beräknas ha en nyttjandeperiod som varierar mellan fem och tjugo år. Direkta externa och interna utgifter för utveckling av administrativa och produktionsstödjande system för eget bruk aktiveras, under förutsättning att effektivitetsvinsten överstiger nedlagda utgifter.

Aktiviteter under förstudiefasen samt underhålls- och utbildningsinsatser kostnadsförs löpande.

Utgifter för forskning kostnadsförs då de inträffar. I de fall svårigheter föreligger att skilja forskningsfasen från utvecklingsfasen i ett projekt, betraktas hela projektet som forskning och kostnadsförs omgående.

Nedskrivningar

Vid varje rapporteringstillfälle granskar koncernen redovisade värden för materiella, immateriella och finansiella anläggningstillgångar för att bedöma om det finns indikationer på att någon tillgång kan ha minskat i värde. Om så är fallet, beräknas tillgångens återvinningsvärde för att en eventuell värdenedgång ska kunna fastställas. Om det inte är möjligt att beräkna återvinningsvärdet för den enskilda tillgången, beräknar koncernen i stället återvinningsvärdet för den kassagenererande enhet tillgången tillhör.

Återvinningsvärdet är det högsta av verkligt värde med avdrag för försäljningskostnader och nyttjandevärdet. Verkligt värde med avdrag för försäljningskostnader är det pris som koncernen beräknar kunna erhålla vid en försäljning mellan kunniga, av varandra oberoende parter, och som har ett intresse av att transaktionen genomförs, med avdrag för sådana kostnader som är direkt hänförliga till försäljningen. Vid beräkning av nyttjandevärde diskonteras uppskattat framtida kassaflöde till nuvärde med en diskonteringsränta före skatt som återspeglar aktuell marknadsbedömning av pengars tidsvärde och de risker som förknippas med tillgången.

Om återvinningsvärdet för en tillgång (eller kassagenererande enhet) fastställs till ett lägre värde än det redovisade värdet, skrivs det redovisade värdet på tillgången (eller den kassagenererande enheten) ned till återvinningsvärdet. En nedskrivning kostnadsförs omedelbart i resultaträkningen.

Varulager

Varulagret är värderat enligt lägsta värdets princip, d v s till det lägsta av anskaffningsvärde och nettoförsäljningsvärdet. Vid bestämmande av anskaffningsvärdet tillämpas FIFO-metoden (först in/först ut). Verkligt värde utgörs av beräknat försäljningsvärde med avdrag för beräknad försäljningskostnad.

Kollektiv värdering är tillämplig för homogena varugrupper inom samma geografiska område. Andelen av varulagrets värde, som värderas till nettoförsäljningsvärde, uppgår i koncernen till 0% (0%) och i moderbolaget till 0% (0%).

Kassa och bank

Kassa och bank omfattar kassa samt omedelbart tillgängliga banktillgodohavanden. Utnyttjad checkräkningskredit hänförs till långfristiga räntebärande skulder.

Avsättningar

Avsättningar redovisas när koncernen har eller kan anses ha ett befintligt åtagande som är hänförligt till en inträffad händelse och som troligen kommer att resultera i nyttjande av resurser vilka kan uppskattas på ett tillförlitligt sätt. Avsättningar för slutåterställningskostnader för koncernens deponiverksamhet reserveras löpande under tillgångens nyttjandeperiod enligt fastställd återställningsplan. När sluttäckning sker, exempelvis av en deponi, inleds reducering av avsättningen.

Ragn-Sellsföretagen AB
556791-7355

2023051602756

Pensioner

Pensioner klassificeras antingen som avgifts- eller förmånsbestämda pensionsplaner. I en förmånsbestämd pensionsplan är det företaget som bär risken för att tillhandahålla den överenskomna ersättningen. I en avgiftsbestämd plan har företaget åtagit sig att betala avgifter till planen medan den anställda bär risken för att uppnå en viss framtida pension.

Under en avgiftsbestämd plan uppgår företagets ansvar att göra betalningar till ett försäkringsbolag och dessa avgifter redovisas som en kostnad i resultaträkningen i takt med att rättigheten intjänas.

I Sverige och Norge finns både avgifts- och förmånsbestämda pensionsplaner. I Danmark och Estland finns enbart avgiftsbestämda planer.

Koncernen redovisar fr.o.m. 2012-01-01 sina förmånsbestämda pensionsplaner som avgiftbestämda planer i enlighet med de förenklingsregler som finns i K3 kapitel 28 punkt 18-22.

Avgiftsbestämda planer

För avgiftsbestämda planer betalar företaget fastställda avgifter till en separat oberoende juridisk enhet och har ingen förpliktelse att betala ytterligare avgifter. Företagets resultat belastas för kostnader i takt med att förmånerna intjänas vilket normalt sammanfaller med tidpunkten för när premier erläggs.

Följande förenklingsregler tillämpats:

- Planer i de fall en pensionspremie betalas (28.18)

Om pensionspremier betalas redovisas dessa som avgiftsbestämda.

- Planer som finansieras i egen regi (28.21)

Ett företag som finansierar en förmånsbestämd plan i egen regi samt erhåller en beloppsuppgift om pensionsskuldens storlek från ett oberoende företag, redovisar pensionsskulden enligt den erhållna uppgiften.

- Pensionsförpliktelser i utländska dotterföretag (28.22)

Pensionsförpliktelser i ett utländskt dotterföretag redovisas på samma sätt som pensionsförpliktelserna redovisas i dotterföretaget.

Finansiella instrument

En finansiell tillgång eller finansiell skuld redovisas i balansräkningen när företaget blir part till instrumentets avtalsenliga villkor. En finansiell tillgång bokas bort från balansräkningen när den avtalsenliga rätten till kassaflödet från tillgången upphör, regleras eller när företaget förlorar kontrollen över den. En finansiell skuld, eller del av finansiell skuld, bokas bort från balansräkningen när den avtalade förpliktelsen fullgörs eller på annat sätt upphör.

Vid det första redovisningstillfället värderas omsättningstillgångar och kortfristiga skulder till anskaffningsvärde. Långfristiga fordringar samt långfristiga skulder värderas vid det första redovisningstillfället till upplupet anskaffningsvärde. Låneutgifter periodiseras som en del i lånets räntekostnad enligt effektivräntemetoden (se nedan).

Vid värdering efter det första redovisningstillfället värderas omsättningstillgångar enligt lägsta värdets princip, dvs. det lägsta av anskaffningsvärdet och nettoförsäljningsvärdet på balansdagen. Kortfristiga skulder värderas till nominellt belopp.

Långfristiga fordringar och långfristiga skulder värderas efter det första redovisningstillfället till upplupet anskaffningsvärde.

Ragn-Sellsföretagen AB
556791-7355

Kassaflödesanalys

Kassaflödesanalysen upprättas enligt indirekt metod i enlighet med reglerna i K3 kapitel 7. Det redovisade kassaflödet omfattar endast transaktioner som medför in- eller utbetalningar.

Redovisningsprinciper för moderföretaget

Skillnaderna mellan moderföretagets och koncernens redovisningsprinciper beskrivs nedan:

Dotterföretag

Andelar i dotterföretag redovisas till anskaffningsvärde. Utdelning från dotterföretag redovisas som intäkt när rätten att få utdelning bedöms som säker och kan beräknas på ett tillförlitligt sätt.

Skatter

I moderföretaget redovisas obeskattade reserver inklusive uppskjuten skatteskuld. I koncernredovisningen delas däremot obeskattade reserver upp på uppskjuten skatteskuld och eget kapital.

Not 2 Hantering av finansiella risker

Koncernens verksamhet medför ett antal finansiella marknadsrisker som likviditetsrisk, finansieringsrisk, ränterisk, valutarisk och kreditrisk. För att hantera och reducera dessa risker, utnyttja stordriftsfördelar samt tillhandahålla kostnadseffektiv finansiering till koncernbolagen fattas alla finansieringsbeslut av finansfunktionen inom moderbolaget.

Likviditetsrisk

Koncernens mål är att ha en god likviditetsposition vad avser tillgängliga likvida medel och outnyttjade kreditlöften. Överlikviditet hos enheterna placeras på bankkonto. Likviditeten inklusive ej utnyttjad checkräkningskredit och finansiell leasingsram uppgick per den 31 december 2022 till 2 120 MSEK (1 846 MSEK).

Finansieringsrisk

Finansieringsrisk uppstår genom att svårigheter kan föreligga att erhålla finansiering för verksamheten vid en given tidpunkt. Ragn-Sellskoncernens upplåning sker huvudsakligen på den nordiska kapitalmarknaden. Genomsnittlig löptid på utestående lån och kreditlöften är c:a 2,3 år (2,5 år).

Ragn-Sells lånekällor samt förfalloprofil

	Lån från kreditinstitut	Finansiell leasing	Lån från närstående	Totalt
2023	59 898	122 699	786	183 383
2024	59 898	104 091	-	163 989
2025	59 898	64 402	2 992	127 292
2026	58 565	41 437	3 990	103 992
2027	-	17 949	3 990	21 939
2028-	-	18 223	70 431	88 654
Totalt	238 259	368 801	82 189	689 249

Ragn-Sellsföretagen AB
556791-7355

Ränterisk

Med ränterisk avses risken att verkligt värde eller framtida kassaflöden fluktuerar till följd av ändrade marknadsräntor. Koncernen är huvudsakligen exponerad för ränterisk genom dess lånefinansiering. Lånen löper med rörlig ränta, vilket innebär att koncernens framtida finansiella kostnader påverkas vid ändrade marknadsräntor.

Under 2022 har den genomsnittliga räntesatsen uppgått till 2,74% (1,35%) och den genomsnittliga räntebindningen varit cirka 3 månader (3 månader). En höjning av räntenivån med 1 procentenhet per den 1 januari 2023 vid nuvarande upplåningsvolym och räntebindningstid ökar koncernens räntekostnad för 2023 med 6,9 MSEK (7,7 MSEK).

Valutarisk

Koncernens verksamhet är till viss del internationell och därför exponerad för valutarisk i form av valutakursfluktuationer. Koncernens valutarisk består dels av transaktionsrisken, som hänför sig till köp och försäljning i utländsk valuta, dels av omräkningsrisken, som hänför sig till nettoinvesteringar i utländska dotterbolag. Transaktionsrisken inom koncernen är av underordnad betydelse.

Finansiell kreditrisk

Kundkreditrisk

Utestående kundfordringar utgör en kreditrisk där koncernen kan förlora pengar. Därför tillämpas en kreditbedömning av kunder när så anses erforderligt. Koncernens fordringar finns främst i Sverige som svarar för 66% (66%) av koncernens totala kundfordringar, att jämföra med försäljning till samma område på cirka 58% (58%). Kreditrisken är till största del jämnt fördelat över den totala kundstocken med viss vikt mot mindre kunder.

Leverantörskreditrisk

Inom många områden är koncernen beroende av leverantörer och deras förmåga att leverera produkter och tjänster vid rätt tidpunkt och med rätt kvalitet. Vidare är det av väsentlig betydelse för effektiv produktion och vid investeringar att leverantören kan fullgöra sina åtaganden avseende kvalitet, miljöhänsyn och leveranstid. För att säkerställa detta sker regelbunden kontroll och utvärdering av betydande leverantörer vad avser produkter, kvalitet, miljöpåverkan etc.

Not 3 Rapportering per segment

Geografiska områden

Koncernens verksamhet fördelas på geografiska marknader enligt följande:

	Koncernen Nettoomsättning		Moderbolaget Nettoomsättning	
	2022	2021	2022	2021
Sverige	5 035 105	4 360 717	29 309	28 832
Norge	2 192 602	1 951 752	11 345	11 040
Övriga länder	1 468 461	1 251 638	5 899	4 960
Summa	8 696 168	7 564 107	46 553	44 832

	Koncernen Rörelseresultat	
	2022	2021
Sverige	453 489	383 138
Norge	118 274	138 509
Övriga länder	15 953	24 152
Summa	587 716	545 799

CAF

Ragn-Sellsföretagen AB
556791-7355

Not 4 Uppgift om inköp och försäljning inom samma koncern, mm

Inköp och försäljning mellan koncernföretag	Moderbolaget	
	2022	2021
Inköp	6,9%	2,7%
Försäljning	99,4%	100,0%

Försäljning till koncernföretag och andra närstående företag sker till marknadsmässiga priser.

Not 5 Upplysning om revisorns arvode och kostnadsersättning

	Koncernen		Moderbolaget	
	2022	2021	2022	2021
Deloitte				
revisionsuppdrag	5 768	5 185	362	298
övriga tjänster	1 710	540	39	4
Övriga revisorer				
revisionsuppdrag	528	966	-	-
övriga tjänster	9	93	-	-
Summa	8 015	6 784	401	302

Med revisionsuppdrag avses revisorns ersättning för den lagstadgade revisionen. Arbete innefattar granskningen av årsredovisningen och bokföringen, styrelsens och verkställande direktörens förvaltning samt arvode för revisionsrådgivning som lämnats i samband med revisionsuppdraget.

Not 6 Medelantal anställda, löner, andra ersättningar och sociala avgifter

Medeltalet anställda	2022		2021	
	Antal anställda	Varav män	Antal anställda	Varav män
Moderbolaget				
Sverige	7	71%	8	75%
Totalt i moderbolaget	7	71%	8	75%
Dotterföretag				
Sverige	1 660	75%	1 616	85%
Norge	536	82%	539	82%
Danmark	102	84%	100	86%
Estland	428	65%	362	69%
Tyskland	2	100%	1	100%
Totalt i dotterföretag	2 728	75%	2 618	83%
Koncernen totalt	2 735	75%	2 626	82%

Löner, ersättningar m m	2022		2021	
	Löner och andra ers.	Soc.kostn (varav pens. kostnader)	Löner och andra ers.	Soc.kostn (varav pens. kostnader)
Moderbolaget	16 200	10 132 (4 355)	17 910	13 580 (6 771)
Dotterföretag	1 274 964	465 734 (126 749)	1 177 930	353 890 (69 763)
Koncernen totalt	1 291 164	475 866 (131 104)	1 195 840	367 470 (76 534)

Ragn-Sellsföretagen AB
556791-7355

2023051602760

Löner och andra ersättningar fördelade per land och mellan styrelseledamöter mfl och anställda	2022		2021	
	Styrelse och VD (varav tantiem o.d)	Övriga anställda	Styrelse och VD (varav tantiem o.d)	Övriga anställda
Moderbolaget				
Sverige	8 618 (0)	7 582	8 176 (0)	9 734
Totalt i moderbolaget	8 618 (0)	7 582	8 176 (0)	9 734
Dotterföretag i Sverige	5 248 (0)	728 451	4 227 (0)	690 020
Dotterföretag utomlands				
Norge	3 705 (0)	363 250	3 558 (0)	324 277
Danmark	2 840 (0)	88 225	2 488 (0)	81 225
Estland	3 273 (0)	78 856	4 465 (0)	67 254
Tyskland	606 (0)	510	416 (0)	-
Totalt i dotterföretag	15 672	1 259 292	15 154	1 162 776
Koncernen totalt	24 290	1 266 874	23 330	1 172 510

Av moderbolagets pensionskostnader avser 1 857 TSEK (f.å 1 030) gruppen styrelse och VD.

Alla anställda med årslön överstigande 8,07 inkomstbasbelopp medges möjlighet att löneväxla. Ragn-Sells regelverk anger att löneavstående sker kostnadsneutralt för bolaget. Lönevaxling för Styrelse och VD har under året skett med ett belopp om 0 KSEK (f.å. 0).

Av koncernens pensionskostnader avser 3 520 TSEK (f.å. 2 388) gruppen styrelse och VD.

Utöver detta har Ragn-Sells AB en pensionsförpliktelse mot fd VD. Förpliktelsen säkerställs till fullo av en tillgångsförd kapitalförsäkring.

Moderbolagets nuvarande VD har inga avtalade avgångsvederlag utöver den månadslön som utgår under bolagets uppsägningstid om 18 månader. VD i dotterbolag har inga avtalade avgångsvederlag utöver den månadslön som utgår under bolagets uppsägningstid om 6 till 12 månader.

Ingen avsättning till vinstandelssystemet har skett för verksamhetsåren 2022 eller 2021.

Fördelning ledande befattningshavare per balansdagen	Koncernen		Moderbolaget	
	2022	2021	2022	2021
Kvinnor				
Styrelseledamöter	6	6	3	3
Verkställande direktörer och andra ledande befattningshavare	5	6	2	2
Män				
Styrelseledamöter	31	31	3	3
Verkställande direktörer och andra ledande befattningshavare	17	15	3	3
Totalt	59	58	11	11

CAP

Ragn-Sellsföretagen AB
556791-7355

Not 7 Avskrivningar och nedskrivningar för materiella och immateriella anläggningstillgångar

	Koncernen		Moderbolaget	
	2022	2021	2022	2021
Kostnad för sålda varor och tjänster	394 654	446 234	-	-
Administrationskostnader	28 364	57 288	-	-
Summa	423 018 *	503 522	0	0

* Av årets avskrivning avser 118 523 TSEK (125 519) avskrivning i koncernen av leasade anläggningstillgångar.

Not 8 Resultat från andelar i koncernföretag

	Moderbolaget	
	2022	2021
Utdelning	110 220	10 012
Summa	110 220	10 012

Not 9 Resultat från andelar i intresseföretag

	Moderbolaget	
	2022	2021
Nedskrivningar	-28 620	-
Summa	-28 620	0

Not 10 Bokslutsdispositioner

	Moderbolaget	
	2022	2021
Erhållet koncernbidrag	-5 518	-9 393
Summa bokslutsdispositioner	-5 518	-9 393

Not 11 Skatt på årets resultat

	Koncernen		Moderbolaget	
	2022	2021	2022	2021
Aktuell skatt	-104 282	-119 207	-	-
Uppskjuten skatt	-7 036	11 211	-	-
Summa skatt på årets resultat	-111 318	-107 996	0	0

Skillnaden mellan redovisade skattekostnader och skattekostnader på gällande skattesatser består av följande komponenter.

Resultat före skatt	579 876	537 836	79 568	9 984
Skatt enligt gällande skattesats, 20,6%	-119 454	-110 794	-16 391	-2 057
Skatteeffekt av ej avdragsgilla kostnader	-3 580	-27 543	-419	-6
Skatteeffekt av schablonränta	-642	-293	-	-
Skatteeffekt av icke skattepliktiga intäkter	4 859	10 697	22 706	2 063
Skatteeffekt av kundförluster	-46	94	-	-
Skatteeffekt av skillnad mellan bokförings- och skattemässiga avskrivningar	816	18 390	-	-
Skatteeffekt av skattemässiga underskottsavdrag	308	-	-	-
Skatteeffekt av nedskrivning av aktier i dotter och intressebolag	-	-	-5 896	-
Skattereduktion investeringar	10 432	-	-	-
Skatt hänförlig till tidigare år	-2 617	1 509	-	-
Skillnad mellan lokal skatt för dotterbolag och skattesats i Sverige	-1 394	-56	-	-
Redovisad skattekostnad	-111 318	-107 996	0	0

Not 12 Finansiella leasingavtal

Leasingavtal av finansiell natur har ingåtts enligt följande:

	Koncernen	
	2022	2021
Avgifter med förfallotid:		
inom ett år	122 699	139 962
inom två till fem år	227 879	234 522
senare än fem år	18 223	15 799
Summa	368 801	390 283
Årets leasingavgifter har uppgått till:	129 322	130 069

Ragn-Sellsföretagen AB
556791-7355

Not 13 System, patent och aktiverade utvecklingskostnader

	Koncernen	
	2022-12-31	2021-12-31
Ingående anskaffningsvärde	454 531	465 439
Årets inköp	2 209	2 573
Försäljningar/utrangeringar	-	-2 085
Justering redovisning av immateriella anläggningstillgångar	-	-11 421
Omklassificering	75	-
Omräkningsdifferenser	114	25
Utgående ack. anskaffningsvärden	456 929	454 531
Ingående avskrivningar enligt plan	-255 936	-208 478
Nedskrivningar	-	-40 836
Årets avskrivningar enligt plan	-7 374	-6 597
Omräkningsdifferenser	-104	-25
Utgående ack. avskrivningar enl plan	-263 414	-255 936
Utgående planenligt restvärde	193 515	198 595

Not 14 Goodwill

	Koncernen	
	2022-12-31	2021-12-31
Ingående anskaffningsvärde	463 798	411 313
Årets inköp	17 544	41 959
Förvärv	12 808	-
Försäljningar/utrangeringar	-1 662	-5 118
Omräkningsdifferens	10 223	15 644
Utgående ack. anskaffningsvärden	502 711	463 798
Ingående avskrivningar enligt plan	-419 683	-400 703
Försäljningar/utrangeringar	1 662	5 118
Nedskrivningar	-5 405	-
Årets avskrivningar enligt plan	-15 585	-9 855
Omräkningsdifferens	-7 502	-14 243
Utgående ack. avskrivningar enl plan	-446 513	-419 683
Utgående planenligt restvärde	56 198	44 115

Not 15 Byggnader och mark

	Koncernen	
	2022-12-31	2021-12-31
Ingående anskaffningsvärde	2 290 941	2 070 014
Ingående anskaffningsvärde förvärvade bolag	175 749	1 828
Årets inköp	104 635	100 071
Justering redovisning av materiella anläggningstillgångar *	-34 955	-
Försäljningar/utrangeringar	-11 741	-3 435
Omklassificeringar	44 210	83 148
Omräkningsdifferens	41 517	39 315
Utgående ack. anskaffningsvärden	2 610 356	2 290 941
Ingående avskrivningar enligt plan	-1 213 559	-1 104 530
Ingående avskrivningar förvärvade bolag	-71 390	-
Försäljningar/utrangeringar	12 297	2 557
Omklassificeringar	-591	-
Årets avskrivningar enligt plan	-88 568	-96 875
Omräkningsdifferens	-17 147	-14 711
Utgående ack. avskrivningar enl plan	-1 378 958	-1 213 559
Ingående nedskrivningar	-93 116	-62 126
Årets nedskrivningar	-2 521	-30 990
Utgående ack. nedskrivningar	-95 637	-93 116
Utgående planenligt restvärde	1 135 761	984 266
Varav anskaffningsvärde för mark	391 945	337 203

* Justering avseende förvärvet av Ryssnäs Mark AB 2021 vilket utgör ett rent substansförvärv.

2023051602762

Ragn-Sellsföretagen AB
556791-7355

Not 16 Inventarier, fordon, verktyg och installationer

2023051602763

	Koncernen		Moderbolaget	
	2022-12-31	2021-12-31	2022-12-31	2021-12-31
Ingående anskaffningsvärde	2 843 665	2 754 183	48	48
Ingående värde leasade inventarier	1 038 603	1 091 902	-	-
Ingående anskaffningsvärde förvärvade bolag	35 421	42 559	-	-
Årets inköp leasade inventarier	133 976	85 268	-	-
Årets inköp	126 045	148 740	-	-
Årets upphörda leasingkontrakt	-194 121	-178 674	-	-
Förvärvade bolag, leasing	3 432	7 499	-	-
Försäljningar/utrangeringar	-354 742	-241 362	-	-
Omklassificeringar	92 308	83 977	-	-
Omräkningsdifferens	74 081	88 176	-	-
Utgående ack. anskaffningsvärden	3 798 668	3 882 268	48	48
Ingående avskrivningar enligt plan	-2 175 167	-2 192 718	-48	-48
Ingående avskrivningar leasade inventarier	-610 981	-602 576	-	-
Ingående avskrivningar förvärvade bolag	-28 760	-24 485	-	-
Ingående leasade avsk. förvärvade bolag	-648	-1 289	-	-
Försäljningar/utrangeringar	384 699	235 335	-	-
Årets upphörda leasingkontrakt	153 893	137 160	-	-
Omklassificeringar	641	3 205	-	-
Årets avskrivningar enligt plan	-169 799	-151 409	-	-
Årets avskrivningar leasade inventarier	-118 523	-125 519	-	-
Omräkningsdifferens	-54 773	-63 852	-	-
Utgående ack. avskrivningar enl plan	-2 619 418	-2 786 148	-48	-48
Ingående nedskrivningar	-75 301	-43 616	0	0
Årets nedskrivningar	-11 940	-33 206	-	-
Försäljningar/utrangeringar	-	1 521	-	-
Utgående ack. nedskrivningar	-87 241	-75 301	0	0
Utgående planenligt restvärde	1 092 009	1 020 819	0	0

Not 17 Förbättringsutgifter på annans fastighet

	Koncernen	
	2022-12-31	2021-12-31
Ingående anskaffningsvärde	76 982	76 662
Försäljningar/utrangeringar	-	-3 421
Omklassificeringar	895	3 741
Utgående ack. anskaffningsvärden	77 877	76 982
Ingående avskrivningar enligt plan	-59 099	-55 314
Årets avskrivningar enligt plan	-3 169	-3 785
Utgående ack. avskrivningar enl plan	-62 268	-59 099
Ingående nedskrivningar	-1 405	-111
Årets nedskrivningar	-134	-4 450
Försäljningar/utrangeringar	-	3 156
Utgående ack. nedskrivningar	-1 539	-1 405
Utgående planenligt restvärde	14 070	16 478

Ragn-Sellsföretagen AB
556791-7355

Not 18 Pågående nyanläggningar

	Koncernen	
	2022-12-31	2021-12-31
Ingående anskaffningsvärde	622 560	360 957
Årets inköp	337 681	449 734
Försäljningar/utrangeringar	-22 138	-17 847
Omklassificeringar	-137 538	-174 070
Omräkningsdifferens	3 307	3 786
Utgående ack. anskaffningsvärden	803 872	622 560
Utgående anskaffningsvärde	803 872	622 560

Not 19 Andelar i koncernföretag

	Moderföretaget	
	2022-12-31	2021-12-31
Ingående anskaffningsvärde	1 269 482	1 266 411
Lämnade aktieägartillskott	7 487	3 071
Utgående ackumulerade anskaffningsvärden	1 276 969	1 269 482
Ingående nedskrivningar	-71 641	-71 641
Utgående ackumulerade nedskrivningar	-71 641	-71 641
Utgående redovisat värde	1 205 328	1 197 841

Företagets innehav av andelar i koncernföretag

Företagets namn	Antal andelar	Kapitalandel %	Bokfört värde	
			2022-12-31	2021-12-31
Ragn-Sells Treatment & Detox AB	1 000	100,0%	48 878	48 878
Marksanering Sydost AB	360	90,0%		
Massoptimering Sverige AB	562	100,0%		
Ryssnäs Mark AB	12 500	50,0%		
Fraktservice i Göteborg AB	1 000	100,0%		
EasyMining Sweden AB	11 817	90,01%	108 132	108 132
EasyMining Services Sweden AB	1	100,0%		
EMG EasyMining Germany GmbH	1	100,0%		
Ragn-Sells Danmark AS	24 520	100,0%	21 000	21 000
OMØ AS	500	100,0%		
Ragn-Sells AS (Estland)	13 890	100,0%	82 069	74 582
R-S Packing OÜ	1	100,0%		
R-S Projektid OÜ	1	100,0%		
R-S Valdus OÜ	1	100,0%		
R-S Osa Service OÜ	1	100,0%		
Pandipakendi Automatiseeritud Kaitlussüsteem OÜ	1	100,0%		
Väätsa Prügila AS	1	79,43%		
Ragn-Sells AS (Norge)	30 000	100,0%	126 249	126 249
Ragn-Sells Miljøsanering AS	4 280	100,0%		
Ragn-Sells Dekkgjenvinning AS	4 000	100,0%		
Nocas AS	30	100,0%		
Ragn-Sells Havbruk AS	3 600	90,0%		
Retur Næring AS	300	100,0%		
Ragn-Sells Autopart AS	100	100,0%		
Prosjektgruppen Lahaug Skytebane AS	557	65,0%		
Aquapro AS	1 058	66,7%		
Ragn-Sells Recycling AB	90 000	100,0%	819 000	819 000
Sigtuna Återvinning AB	271	90,3%		
Ragn-Sells Däckåtervinning AB	175 000	100,0%		
Kiruna Golvet 7 AB	25 000	100,0%		
			1 205 328	1 197 841

2023051602764

Ragn-Sellsföretagen AB
556791-7355

2023051602765

Företagets namn	Org.nr/ Land	Säte
Ragn-Sells Treatment & Detox AB	556076-8516	Upplands-Bro
Marksanering Sydost AB	556670-8383	Uppvidinge
Massoptimering Sverige AB	556969-1040	Kungsbacka
Ryssnäs Mark AB	559252-2626	Norrköping
Fraktservice i Göteborg AB	556244-4884	Göteborg
EasyMining Sweden AB	556725-1904	Sollentuna
EasyMining Services Sweden AB	559252-6965	Sollentuna
EMG EasyMining Germany GmbH	HRB 208162 B	Berlin
Ragn-Sells Danmark AS	86 476 819	Næstved
OMØ AS	11 511 104	Rødovre
Ragn-Sells AS (Estland)	10 306 958	Tallin
R-S Picking OÜ	11 532 533	Tallinn
R-S Projektid OÜ	12 727 380	Tallinn
R-S Valdus OÜ	14 152 883	Tallinn
R-S Osa Service OÜ	14 715 151	Tallinn
Pandipakendi Automatiseeritud Käitlussüsteem OÜ	11 237 975	Tallinn
Väätša Prügila AS	10 672 746	Türi
Ragn-Sells AS (Norge)	952 187 627	Lørenskog
Ragn-Sells Miljøsanering AS	812 763 342	Lørenskog
Ragn-Sells Dekkgjenvinning AS	913 753 623	Lørenskog
Nocas AS	925 854 239	Nes
Ragn-Sells Havbruk AS	921 823 134	Bergen
Retur Næring AS	914 272 467	Lørenskog
Ragn-Sells Autopart AS	981 197 151	Lillestrøm
Prosjektgruppen Lahaug Skytebane AS	914 757 924	Lørenskog
Aquapro AS	914 827 922	Stord
Ragn-Sells Recycling AB	556057-3452	Stockholm
Sigtuna Återvinning AB	556201-3903	Sigtuna
Ragn-Sells Däckåtervinning AB	556826-4757	Vänersborg
Kiruna Golvet 7 AB	559271-8646	Kiruna

Not 20 Fordringar hos koncernföretag

	Moderföretaget	
	2022-12-31	2021-12-31
Ingående anskaffningsvärde	277 197	312 614
Nya lån till koncernföretag	30 972	16 866
Amortering från koncernföretag	-61 439	-59 314
Omräkningsdifferenser	7 674	7 031
Utgående ack. anskaffningsvärden	254 404	277 197

Not 21 Andelar i intresseföretag

	Koncernen		Moderföretaget	
	2022-12-31	2021-12-31	2022-12-31	2021-12-31
Ingående redovisat värde	128 048	108 987	33 443	33 443
Förvärv av intresseföretag	7 376	10 221	-	-
Nyemission	-	4 980	-	-
Lämnade aktieägartillskott	4 782	-	-	-
Försäljningar av intresseföretag	-11 274	-	-	-
Nedskrivningar	-	-	-28 620	-
Resultatandelar i intresseföretag	24 361	23 415	-	-
Utdelningar	-18 125	-19 575	-	-
Omklassificeringar till kortfristiga fordringar hos intresseföretag	-	-4 980	-	-
Omklassificeringar till andelar i koncernföretag	-	-796	-	-
Omräkningsdifferenser	5 118	5 796	-	-
Utgående redovisat värde	140 286	128 048	4 823	33 443

VAP

Ragn-Sellsföretagen AB
556791-7355

2023051602766

Företagets namn	Kapitalandel	Antal andelar	Bokfört värde	
			2022-12-31	2021-12-31
Massoptimering Väst AB	50%	500	4 495	4 102
Chromafora AB	34,4%	116 553	4 823	9 630
Urban Services Solna AB	33%	400	1 365	1 365
Solvent Recovery Solutions Högbytorp AB	50%	125	12	-
FSG Holding AS	50%	2 016	84 745	72 044
Bilgjenvinning AS	50%	500	5 083	5 365
Gipsgjenvinning AS	40%	1 312	2 184	1 983
Bygg 32 AS	50%	70 000	7 405	-
Miljölogistik A/S	37,5%	-	8 909	8 026
Amestop OÜ	50%	1	-	10 588
Tootjavastatusorganisatsioon OÜ	20,2%	20	4 460	3 178
Jäätmekekeskus OÜ	-	-	2 057	1 896
Phosphorgewinnung Schkopau GmbH	50,0%	-	14 748	9 871
Summa			140 286	128 048

Företagets namn	Org.nr	Säte	Resultatandel	
			2022-12-31	2021-12-31
Massoptimering Väst AB	556974-6828	Kungsbacka	1 893	2 882
Chromafora AB	556803-2568	Stockholm	-4 807	-3 045
Urban Services Solna AB	559108-8397	Solna	-	-
Solvent Recovery Solutions Högbytorp AB	559271-8646	Sollentuna	-	-
FSG Holding AS	Norge	Bergen	23 574	19 384
Bilgjenvinning AS	Norge	Ullensaker	1 922	2 482
Gipsgjenvinning AS	Norge	Fredrikstad	140	-3 130
Bygg 32 AS	Norge	Stord	-	-
Aquapro AS	Norge	Stord	-	-149
Miljölogistik A/S	Danmark	Roskilde	1 299	810
Amestop OÜ	Estland	Torma	298	4 993
Tootjavastatusorganisatsioon OÜ	Estland	Tallinn	967	-812
Jäätmekekeskus OÜ	Estland	Türi	-	-
Phosphorgewinnung Schkopau GmbH	Tyskland	Gelsenkirchen	-925	-
Summa			24 361	23 415

Ragn-Sellsföretagen AB
556791-7355

Not 22 Andra långfristiga värdepappersinnehav

	Koncernen	
	2022-12-31	2021-12-31
Ingående anskaffningsvärde	677	735
Anskaffningsvärde förvärvade bolag	-	41
Inköp	42	1
Försäljningar/utrangeringar	-28	-100
Omräkningsdifferens	-6	-
Utgående ack. anskaffningsvärden	685	677
Utgående redovisat värde	685	677

Not 23 Förutbetalda kostnader och upplupna intäkter

	Koncernen		Moderbolaget	
	2022-12-31	2021-12-31	2022-12-31	2021-12-31
Förutbetalda hyror	1 266	573	47	-
Förutbetalda försäkringspremier	1 658	1 458	201	136
Övriga förutbetalda kostnader	39 710	33 119	-	55
Intäkter kommunala entreprenader	11 679	10 540	-	-
Inkomsträntor	194	260	194	260
Övriga upplupna intäkter	25 651	18 772	-	-
Summa	80 158	64 722	442	451

Not 24 Eget kapital

Aktiekapital 90 012 aktier á kvotvärde 9,100 kronor.

Den 31 december 2022 hade aktiekapitalet följande sammansättning:

Aktier i moderbolag	Antal		Röster
A-aktier	13 503	å 1 röst	13 503
B-aktier	76 509	å 1/10 röst	7 651
	90 012		21 154

Annat eget kapital inklusive årets resultat

Koncernen

2022-12-31	Omräknings- reserv	Balanserad vinst		Summa
		inkl. årets resultat		
Vid årets början	863	1 043 978		1 044 841
Årets omräkningsdifferens	37 028	-		37 028
Årets resultat	-	472 735		472 735
Utdelning	-	-7 262		-7 262
Vid årets slut	37 891	1 509 451		1 547 342

Koncernen

2021-12-31	Omräknings- reserv	Balanserad vinst		Summa
		inkl. årets resultat		
Vid årets början	-38 214	678 536		640 322
Årets omräkningsdifferens	39 077	-		39 077
Årets resultat	-	439 244		439 244
Utdelning	-	-34 790		-34 790
Förändrad ägarandel i dotterföretag	-	-39 012		-39 012
Vid årets slut	863	1 043 978		1 044 841

Ragn-Sellsföretagen AB
556791-7355

2023051602768

Not 25 Uppskjuten skattefordran och uppskjuten skatteskuld

Bolagets uppskjutna skattefordringar och skatteskulder är hänförliga till följande poster:

	Koncernen	
	2022-12-31	2021-12-31
Uppskjutna skattefordringar		
Kundförluster	480	342
Skillnad mellan bokförings- och skattemässiga avskrivningar	78 323	69 574
Summa uppskjutna skattefordringar	78 803	69 916
Uppskjutna skatteskulder		
Periodiseringsfond	68 698	57 387
Skillnad mellan bokförings- och skattemässiga avskrivningar	23 114	17 481
Övriga skatteskulder	7 232	1 377
Summa uppskjutna skatteskulder	99 044	76 245
Summa nettoavsättningar för skatter	-20 241	-6 329

Koncernen har inga outnyttjade underskottsavdrag.

Skattesatsen för beräkning av uppskjuten skatt uppgår till 20,6% (20,6%).

Not 26 Övriga avsättningar

Koncernen	Pensioner och liknande förpliktelser	Avsättningar för slut-återställningar *	Övriga avsättningar	Total övriga avsättningar
Belopp vid årets ingång	277 173	263 808	4 178	545 159
Förvärvade avsättningar	-	18 287	213	18 500
Årets avsättningar	69 644	19 311	1 411	90 366
lanspråktagande/ återföring av befintliga avsättningar	-10 864	-8 530	-213	-19 607
Omräkningsdifferenser		1 569	40	1 609
Summa	335 953	294 445	5 629	636 027

* Avsättning för framtida utgifter bl.a. för sluttäckning och för iordningställande av avfallsupplag vid avslutad deponering, inklusive kontrollprogram och hantering av lakvatten.

Not 27 Långfristiga skulder

Långfristiga skulder som förfaller till betalning senare än fem år efter balansdagen	Koncernen		Moderbolaget	
	2022-12-31	2021-12-31	2022-12-31	2021-12-31
Skulder till kreditinstitut	-	5 255	-	-
Leasingskuld	18 223	15 799	-	-
Skulder till närstående personer och bolag	70 431	81 363	70 431	81 363
Summa	88 654	102 417	70 431	81 363

Långfristiga skulder till närstående fysiska personer uppgår till 70 MSEK (82 MSEK). Genomsnittlig ränta år 2022, uppgår till 2,84% (2,24%).

Checkräkningskredit

Beviljat belopp på checkräkningskredit uppgår i koncernen till 373 MSEK (373 MSEK), varav utnyttjat 0 MSEK (0 MSEK) och i moderbolaget till 370 MSEK (370 MSEK), varav utnyttjat 0 MSEK (0 MSEK).

Ragn-Sellsföretagen AB
556791-7355

Not 28 Övriga ej räntebärande skulder

	Koncernen	
	2022-12-31	2021-12-31
Upplupna kostnader och förutbetalda intäkter	1 076 909	861 471
Skulder till intressebolag	-	1 189
Leverantörsskulder	670 446	595 628
Övriga rörelseskulder	225 045	297 428
Summa	1 972 400	1 755 716

Upplupna kostnader och förutbetalda intäkter består av :	Koncernen	
	2022-12-31	2021-12-31
Upplupna löner och semesterersättningar	175 482	160 354
Upplupna sociala avgifter	57 396	52 834
Upplupna behandlingsavgifter	491 894	344 226
Upplupen löne- och avkastningsskatt	40 583	31 830
Övriga upplupna kostnader	305 496	268 896
Övriga förutbetalda intäkter	6 058	3 331
Summa	1 076 909	861 471

Not 29 Upplupna kostnader och förutbetalda intäkter

	Moderbolaget	
	2022-12-31	2021-12-31
Upplupna löner och semesterersättningar	2 839	2 793
Upplupna sociala avgifter	807	744
Upplupen löne- och avkastningsskatt	1 055	2 285
Övriga upplupna kostnader	6 820	6 553
Summa	11 521	12 375

Not 30 Ställda säkerheter och eventalförpliktelser

	Koncernen		Moderbolaget	
	2022-12-31	2021-12-31	2022-12-31	2021-12-31
Ställda säkerheter				
Företagsinteckningar	333 000	335 614	333 000	333 000
Fastighetsinteckning	547 920	535 280	547 920	535 280
Tomträttsinteckning	78 100	78 100	78 100	78 100
Summa	959 020	948 994	959 020	946 380
Eventalförpliktelser				
Borgens- och garantiförbindelser	784 674	688 725	-	-
Garantiförbindelser för dotter- och koncernföretag	-	-	779 239	678 175
Pensionsförpliktelser	6 719	5 543	-	-
Övriga eventalförpliktelser för dotter- och koncernföretag	-	-	147 790	138 987
Övriga eventalförpliktelser	194 190	164 987	-	-
Summa	985 583	859 255	927 029	817 162

Not 31 Transaktioner med närstående parter

Ersättning till närstående parter utgår för arrendeavtal 1,0 MSEK (1,0 MSEK), fastighetshyra 14,3 MSEK (13,7 MSEK), ränta på lån 2,3 MSEK (1,8 MSEK) samt utdelning till ägare 6 MSEK (30 MSEK). Alla transaktioner till närstående parter sker till marknadsmässiga villkor.

Not 32 Disposition av företagets vinst

Till årsstämman förfogande står följande vinstmedel 504 824 TSEK.
Styrelsen föreslår att till aktieägarna utdelas 9 000 TSEK och att i ny räkning balanseras 495 824 TSEK.

Ragn-Sellsföretagen AB
556791-7355

Not 33 Väsentliga händelser efter räkenskapsårets slut

I början av januari 2023 Ragn-Sells förvärvade Danmark A/S 60% av andelarna i Greenport ApS, och Biokilde ApS.

I april invigs Ragn-Sells världsunika anläggning för utvinning av kommersiella salter ur flygaska, Ash2Salt. Anläggningen finns på bolagets anläggning Högbytorp i Upplands-Bro utanför Stockholm.

Not 34 Justering redovisning andelar i intresseföretag

Resultatet från andelar i intresseföretaget Chromafora AB för tidigare år har ej redovisats i enlighet med kapitalandelsmetoden. En retroaktivt justering har därför genomförts i enlighet med K3 punkt 10.12. I nedan tabell presenteras effekterna.

Räkenskapsår 2021-01-01 – 2021-12-31

Koncernen

Resultaträkning	Rapporterat	Justering	Efter justering
Resultat från andelar i intresseföretag	26 460	-3 045	23 415
Årets resultat	432 885	-3 045	429 840

Balansräkning

Balansräkning	Rapporterat	Justering	Efter justering
Andelar i intresseföretag	151 861	-23 813	128 048
Annat eget kapital inklusive årets resultat	1 068 654	-23 813	1 044 841

Räkenskapsår 2020-01-01 – 2020-12-31

Koncernen


Balansräkning	Rapporterat	Justering	Efter justering
Andelar i intresseföretag	129 755	-20 768	108 987
Annat eget kapital inklusive årets resultat	661 090	-20 768	640 322

Not 35 Uppgifter om Ragn-Sellsföretagen AB

Ragn-Sellsföretagen AB har sitt säte i Stockholm, organisationsnummer 556791-7355, och adressen till företagets huvudkontor är Box 952, 191 29 Sollentuna.

Stockholm den 24 april 2023



Erik Sellberg
Styrelseordförande


Gertrud Jackson
Styrelseledamot


Kristina Östlund
Styrelseledamot


Sigrun Hjelmquist
Styrelseledamot


Peter Kopelman
Styrelseledamot


Ola Tengroth
Styrelseledamot


Lars Lindén
Verkställande direktör

Vår revisionsberättelse har avgivits den 24 april 2023

Deloitte AB


Anneli Pihl
Auktoriserad revisor

REVISIONSBERÄTTELSE

Till bolagsstämman i Ragn-Sellsföretagen AB
organisationsnummer 556791-7355

Rapport om årsredovisningen och koncernredovisningen

Uttalanden

Vi har utfört en revision av årsredovisningen och koncernredovisningen för Ragn-Sellsföretagen AB för räkenskapsåret 2022-01-01 - 2022-12-31.

Enligt vår uppfattning har årsredovisningen och koncernredovisningen upprättats i enlighet med årsredovisningslagen och ger en i alla väsentliga avseenden rättvisande bild av moderbolagets och koncernens finansiella ställning per den 31 december 2022 och av dessas finansiella resultat och kassaflöden för året enligt årsredovisningslagen. Förvaltningsberättelsen är förenlig med årsredovisningens och koncernredovisningens övriga delar.

Vi tillstyrker därför att bolagsstämman fastställer resultaträkningen och balansräkningen för moderbolaget och koncernen.

Grund för uttalanden

Vi har utfört revisionen enligt International Standards on Auditing (ISA) och god revisionssed i Sverige. Vårt ansvar enligt dessa standarder beskrivs närmare i avsnittet *Revisorns ansvar*. Vi är oberoende i förhållande till moderbolaget och koncernen enligt god revisionssed i Sverige och har i övrigt fullgjort vårt yrkesetiska ansvar enligt dessa krav.

Vi anser att de revisionsbevis vi har inhämtat är tillräckliga och ändamålsenliga som grund för våra uttalanden.

Styrelsens och verkställande direktörens ansvar

Det är styrelsen och verkställande direktören som har ansvaret för att årsredovisningen och koncernredovisningen upprättas och att de ger en rättvisande bild enligt årsredovisningslagen. Styrelsen och verkställande direktören ansvarar även för den interna kontroll som de bedömer är nödvändig för att upprätta en årsredovisning och koncernredovisning som inte innehåller några väsentliga felaktigheter, vare sig dessa beror på oegentligheter eller misstag.

Vid upprättandet av årsredovisningen och koncernredovisningen ansvarar styrelsen och verkställande direktören för bedömningen av bolagets och koncernens förmåga att fortsätta verksamheten. De upplyser, när så är tillämpligt, om förhållanden som kan påverka förmågan att fortsätta verksamheten och att använda antagandet om fortsatt drift. Antagandet om fortsatt drift tillämpas dock inte om styrelsen och verkställande direktören avser att likvidera bolaget, upphöra med verksamheten eller inte har något realistiskt alternativ till att göra något av detta.

Revisorns ansvar

Våra mål är att uppnå en rimlig grad av säkerhet om huruvida

årsredovisningen och koncernredovisningen som helhet inte innehåller några väsentliga felaktigheter, vare sig dessa beror på oegentligheter eller misstag, och att lämna en revisionsberättelse som innehåller våra uttalanden. Rimlig säkerhet är en hög grad av säkerhet, men är ingen garanti för att en revision som utförs enligt ISA och god revisionssed i Sverige alltid kommer att upptäcka en väsentlig felaktighet om en sådan finns. Felaktigheter kan uppstå på grund av oegentligheter eller misstag och anses vara väsentliga om de enskilt eller tillsammans rimligen kan förväntas påverka de ekonomiska beslut som användare fattar med grund i årsredovisningen och koncernredovisningen.

Som del av en revision enligt ISA använder vi professionellt omdöme och har en professionellt skeptisk inställning under hela revisionen. Dessutom:

identifierar och bedömer vi riskerna för väsentliga felaktigheter i årsredovisningen och koncernredovisningen, vare sig dessa beror på oegentligheter eller misstag, utformar och utför granskningsåtgärder bland annat utifrån dessa risker och inhämtar revisionsbevis som är tillräckliga och ändamålsenliga för att utgöra en grund för våra uttalanden. Risker för att inte upptäcka en väsentlig felaktighet till följd av oegentligheter är högre än för en väsentlig felaktighet som beror på misstag, eftersom oegentligheter kan innefatta agerande i maskopi, förfalskning, avsiktliga utelämnanden, felaktig information eller åsidosättande av intern kontroll.

- skaffar vi oss en förståelse av den del av bolagets interna kontroll som har betydelse för vår revision för att utforma granskningsåtgärder som är lämpliga med hänsyn till omständigheterna, men inte för att uttala oss om effektiviteten i den interna kontrollen.
- utvärderar vi lämpligheten i de redovisningsprinciper som används och rimligheten i styrelsens och verkställande direktörens uppskattningar i redovisningen och tillhörande upplysningar.
- drar vi en slutsats om lämpligheten i att styrelsen och verkställande direktören använder antagandet om fortsatt drift vid upprättandet av årsredovisningen och koncernredovisningen. Vi drar också en slutsats, med grund i de inhämtade revisionsbevisen, om huruvida det finns någon väsentlig osäkerhetsfaktor som avser sådana händelser eller förhållanden som kan leda till betydande tvivel om bolagets och koncernens förmåga att fortsätta verksamheten. Om vi drar slutsatsen att det finns en väsentlig osäkerhetsfaktor, måste vi i revisionsberättelsen fästa uppmärksamheten på upplysningarna i årsredovisningen och koncernredovisningen om den väsentliga osäkerhetsfaktorn eller, om sådana upplysningar är otillräckliga, modifiera uttalandet om årsredovisningen och koncernredovisningen. Våra slutsatser baseras på de revisionsbevis som inhämtas fram till datumet för revisionsberättelsen. Dock kan framtida händelser eller förhållanden göra att ett bolag och en koncern inte längre kan fortsätta verksamheten.

- utvärderar vi den övergripande presentationen, strukturen och innehållet i årsredovisningen och koncernredovisningen, däribland upplysningarna, och om årsredovisningen och koncernredovisningen återger de underliggande transaktionerna och händelserna på ett sätt som ger en rättvisande bild.
- inhämtar vi tillräckliga och ändamålsenliga revisionsbevis avseende den finansiella informationen för enheterna eller affärsaktiviteterna inom koncernen för att göra ett uttalande avseende koncernredovisningen. Vi ansvarar för styrning, övervakning och utförande av koncernrevisionen. Vi är ensamt ansvariga för våra uttalanden.

Vi måste informera styrelsen om bland annat revisionens planerade omfattning och inriktning samt tidpunkten för den. Vi måste också informera om betydelsefulla iakttagelser under revisionen, däribland de eventuella betydande brister i den interna kontrollen som vi identifierat.

Rapport om andra krav enligt lagar och andra författningar

Uttalanden

Utöver vår revision av årsredovisningen och koncernredovisningen har vi även utfört en revision av styrelsens och verkställande direktörens förvaltning för Ragn-Sellsföretagen AB för räkenskapsåret 2022-01-01 - 2022-12-31 samt av förslaget till dispositioner beträffande bolagets vinst eller förlust.

Vi tillstyrker att bolagsstämman disponerar vinsten enligt förslaget i förvaltningsberättelsen och beviljar styrelsens ledamöter och verkställande direktören ansvarsfrihet för räkenskapsåret.

Grund för uttalanden

Vi har utfört revisionen enligt god revisionssed i Sverige. Vårt ansvar enligt denna beskrivs närmare i avsnittet *Revisorns ansvar*. Vi är oberoende i förhållande till moderbolaget och koncernen enligt god revisorssed i Sverige och har i övrigt fullgjort vårt yrkesetiska ansvar enligt dessa krav.

Vi anser att de revisionsbevis vi har inhämtat är tillräckliga och ändamålsenliga som grund för våra uttalanden.

Styrelsens och verkställande direktörens ansvar

Det är styrelsen som har ansvaret för förslaget till dispositioner beträffande bolagets vinst eller förlust. Vid förslag till utdelning innefattar detta bland annat en bedömning av om utdelningen är försvarlig med hänsyn till de krav som bolagets och koncernens verksamhetsart, omfattning och risker ställer på storleken av moderbolagets och koncernens egna kapital, konsolideringsbehov, likviditet och ställning i övrigt.

Styrelsen ansvarar för bolagets organisation och förvaltningen av bolagets angelägenheter. Detta innefattar bland annat att fortlöpande bedöma bolagets och koncernens ekonomiska situation och att tillse att bolagets organisation är utformad så att bokföringen, medelsförvaltningen och bolagets ekonomiska angelägenheter i övrigt kontrolleras på ett betryggande sätt. Verkställande direktören ska sköta den löpande förvaltningen enligt styrelsens riktlinjer och anvisningar och bland annat vidta de åtgärder som är nödvändiga för att bolagets bokföring ska fullgöras i överensstämmelse med lag och för att medelsförvaltningen ska skötas på ett betryggande sätt.

Revisorns ansvar

Vårt mål beträffande revisionen av förvaltningen, och därmed vårt uttalande om ansvarsfrihet, är att inhämta revisionsbevis för att med en rimlig grad av säkerhet kunna bedöma om någon styrelseledamot eller verkställande direktören i något väsentligt avseende:

- företagit någon åtgärd eller gjort sig skyldig till någon försummelse som kan föranleda ersättningsskyldighet mot bolaget, eller
- på något annat sätt handlat i strid med aktiebolagslagen, årsredovisningslagen eller bolagsordningen.

Vårt mål beträffande revisionen av förslaget till dispositioner av bolagets vinst eller förlust, och därmed vårt uttalande om detta, är att med rimlig grad av säkerhet bedöma om förslaget är förenligt med aktiebolagslagen.

Rimlig säkerhet är en hög grad av säkerhet, men ingen garanti för att en revision som utförs enligt god revisionssed i Sverige alltid kommer att upptäcka åtgärder eller försummelser som kan föranleda ersättningsskyldighet mot bolaget, eller att ett förslag till dispositioner av bolagets vinst eller förlust inte är förenligt med aktiebolagslagen.

Som en del av en revision enligt god revisionssed i Sverige använder vi professionellt omdöme och har en professionellt skeptisk inställning under hela revisionen. Granskningen av förvaltningen och förslaget till dispositioner av bolagets vinst eller förlust grundar sig främst på revisionen av räkenskaperna. Vilka tillkommande granskningsåtgärder som utförs baseras på vår professionella bedömning med utgångspunkt i risk och väsentlighet. Det innebär att vi fokuserar granskningen på sådana åtgärder, områden och förhållanden som är väsentliga för verksamheten och där avsteg och överträdelser skulle ha särskild betydelse för bolagets situation. Vi går igenom och prövar fattade beslut, beslutsunderlag, vidtagna åtgärder och andra förhållanden som är relevanta för vårt uttalande om ansvarsfrihet. Som underlag för vårt uttalande om styrelsens förslag till dispositioner beträffande bolagets vinst eller förlust har vi granskat styrelsens motiverade yttrande samt ett urval av underlagen för detta för att kunna bedöma om förslaget är förenligt med aktiebolagslagen.

Stockholm den 24/4 2023

Deloitte AB



Anneli Pihl
Auktoriserad revisor

Fotokopians överensstämmelse
med originalet inryms:

