

CellMark Investment AB

Org nr: 556737-1959


Årsredovisning 2023-01-01 – 2023-12-31

FASTSTÄLLELSEINTYG

Undertecknad styrelseledamot intygar härmed, dels att denna kopia av årsredovisningen och revisionsberättelse överensstämmer med originalet, dels att resultat- och balansräkningen fastställts på årsstämman den 23:e april, 2024. Stämman beslöt tillika godkänna styrelsens förslag till resultatdisposition.

Göteborg den 26:e april 2024

Christer Simrén



This file is sealed with a digital signature.
The seal is a guarantee for the authenticity
of the document.

Document ID:
6830D968A020459293645D7F53AC62C5

CellMark Investment AB

Org nr: 556737-1959

Årsredovisning 2023-01-01 – 2023-12-31

Årsredovisningen omfattar:	Sida
Förvaltningsberättelse	1-3
Koncernresultaträkning - kostnadsslagsindelad	4
Koncernbalansräkning	5-6
Koncernens Kassaflödesanalys	7
Moderbolagets Resultaträkning - kostnadsslagsindelad	8
Moderbolagets Balansräkning	9-10
Moderbolagets Kassaflödesanalys	11
Tilläggsupplysningar	12-24
Underskrifter	24



This file is sealed with a digital signature.
The seal is a guarantee for the authenticity
of the document.

Document ID:
6830D968A020459293645D7F53AC62C5

ÅRSREDOVISNING

Förvaltningsberättelse

Styrelse och VD upprättar härmed årsredovisning och koncernredovisning för räkenskapsåret 2023.

Ägarförhållanden

Bolaget ägs till 28,52% av Neudi Kapital AB.

Verksamheten

CellMark grundades 1984 och är ett privatägt oberoende handelshus som levererar produkter, tjänster och affärslösningar till kunder och leverantörer över hela världen. CellMark AB bedriver genom helägda dotterbolag och intressebolag handel med papper- och förpackningsprodukter, pappersmassa, kemikalier, baskemikalier, metaller samt återvinningsprodukter. Tjänster som tillhandahålls till kunder och leverantörer inkluderar inköp, försäljning, marknadsföring, finansiella tjänster, logistik, regelefterlevnad, affärsutveckling och tillverkning av kemikalier.

Moderbolagets verksamhet består i att äga och förvalta aktier i CellMark AB och har sitt säte i Göteborg.

Väsentliga händelser under räkenskapsåret

År 2023 fortsatte den globala ekonomiska nedgången efter pandemin, vilket lett till en instabilitet i vår omvärld. Instabiliteten har bidragit till utmaningar i form av minskad efterfrågan, hög inflation och efterföljande räntehöjningar. Trots dessa omständigheter har CellMark haft ett mycket starkt finansiellt resultat som endast skulle kunna ha förbättrats ytterligare med den typ av verkligt exceptionella omständigheter gällande prissättning och volymer som rådde under pandemin.

Den ekonomiska nedgången ledde också till en nedgång i efterfrågan vilket påverkade försäljningsvolymerna inom CellMarks olika marknadsonråden. Dock har vi genom våra starka kund- och leverantörsrelationer, skicklig handel och ett diversifierat produkt- och tjänsteutbud gjort det möjligt för oss att öka den totala försäljningsvolymen med 5,5 procent.

Den betydande sänkningen av prisnivåerna på många av CellMarks marknader, från de exceptionellt höga nivåerna 2022, ledde till en minskning av försäljningen med 15 procent 2023, trots volymtillväxt under året. Priserna stabiliserades dock mot slutet av året inom de flesta produktkategorierna.

Till skillnad från prisutvecklingen på CellMarks produkter ledde den snabba ökningen av den globala inflationen till plötsliga och betydande ränteökningar världen över. I vår kapitalintensiva verksamhet resulterade detta i en räntekostnadsökning med 16,6 miljoner USD jämfört med föregående år. Inom alla divisioner fortsatte CellMark att sträva efter att förbättra effektiviteten och kontrollera kostnaderna noggrant. Följdaktligen försämrades CellMarks resultat före skatt med 46 miljoner dollar till 45 miljoner dollar. Trots detta utmärker sig 2023 som ett av koncernens bästa år någonsin.

I linje med vår strategi att fokusera på kärnverksamheten och utöka verksamheten inom våra redan etablerade divisioner, genomförde CellMark flera förvärv under 2023. Dessa utgörs av den UK-baserade Lenvale Paperverksamheten (konvertering- och lager) och den europeiska koncernen Novara (återvunnen PET granulat). Båda dessa förvärv stärker Recyclingsdivisionen. Packaging & Paperdivisionen har under 2023 tecknat ett exklusivt försäljnings- och marknadsföringsavtal med Norske Skog, och därmed slutfört överlåtelsen av alla Norske Skogs försäljningsaktiviteter i Italien till CellMark. Detta långsiktiga avtal gör CellMark till exklusiv försäljningsagent i Italien för allt tryckpapper och återvunna wellpappårvaror tillverkade av Norske Skog.

Koncernsammansättning

Under året har CellMark gjort ett förvärv i form av ett joint venture, RC Environment LLC. Bolaget driver en anläggning för återvinningsmaterial i Westchester New York.

Vi fortsätter att förstärka koncernen med enheter för att stärka och komplettera CellMarks struktur.

Under 2023 stängdes Andorra Holding AB genom likvidation. Likvidation av CellMark

Raw Materials har påbörjats under året och förväntas vara avslutat under 2024.

I januari 2024 har arbetet med att minska antalet juridiska enheter i USA fortsatt.

Utöver vad som har nämnts ovan har inga ytterligare väsentliga händelser skett för moderbolaget under räkenskapsåret.



Koncernförhållanden

CellMark Investment AB är moderbolag till CellMark AB, org nr 556244-2433.

Utländska filialer

Koncernen har filialer i Polen, Shanghai, Qingdao, Taiwan, Korea och Hong Kong.

Riskhantering

CellMark har definierat riskerna i sin affärsmodell och har välutvecklade processer för att minska sådana risker. Koncernen har implementerat en uppförandekod som alla anställda måste följa. Denna uppförandekod kompletteras med policyer och direktiv som syftar till att minska finansiella risker (t.ex. kreditrisk och valutaexponering, lager och handel), miljö-, sociala och styrningsrisker (t.ex. handelssanktioner, mutor, bedrägerier, antitrust- datasekretess), IT-risker och risker relaterade till investeringar och förvärv. Anställda får utbildning och medvetenhet om dessa policyer och direktiv.

Säkringsredovisning sker i enlighet med koncernens finansmanual och innebär säkring av öppna valutapositioner mot de juridiska personernas lokala redovisning. Säkring genom terminskontrakt används för att minska valutaexponeringen.

Pris- och produktrisker täcks när vi genomför back-to-back-transaktioner med leverantörer och kunder. CellMark säljer motparts- och politiska risker på försäkrings- och bankmarknaderna, där CellMark även täcker sina valutaexponeringar.

Under 2023 fokuserade koncernen på:

- Att implementera nytt Business-Intelligence verktyg. Det nya moderna systemet integrerar global data från alla våra olika system, vilket gör att våra möjligheter till kontroll, styrning och servicenivå ökar markant.
- IT riskhantering och cybersäkerhet: Vi har stärkt vår infrastruktur inom IT genom att vidta kraftiga säkerhetsåtgärder för att skydda data och digitala tillgångar
- ESG-rapportering: I väntan på ny standard för rapportering inom Environmental, Social and Governance (ESG) har vi proaktivt påbörjat arbetet med att anpassa vår verksamhet och erforderliga rapporteringsverktyg.

Förväntade framtida utveckling

Vi förväntar oss att de geopolitiska spänningarna i världen kommer att fortsätta och att de handelsrelaterade osäkerheter som uppstår härav kommer att kvarstå under de kommande åren. Vidare förväntar vi oss att den ekonomiska nedgången kommer att fortsätta, skapad av höga energipriser samt hög inflation och räntenivå. Detta kan öka risken för försenade och uteblivna betalningar, vilket CellMark kommer att motverka genom vår strategi kring kreditförfaranden och företagsförsäkringar.


Hållbarhetsredovisning

I enlighet med ÅRL 6 kap. 11§ hänvisas till bolagets hemsida cellmark.com för information om koncernens hållbarhetsrapport.

Omsättning, resultat och ställning (mkr)

Koncernen	2023	2022	2021	2020	2019
Rörelseintäkter	38,296	43,037	31,469	22,627	27,849
Resultat efter Finansiella Poster	478.2	925.3	647.2	189.5	182.3
Balansomslutning	9,364	11,966	9,023	6,101	6,891
Soliditet (%)	18.2	15.8	15.7	14.9	16.0
Moderbolaget	2023	2022	2021	2020	2019
Rörelseintäkter	0	0	0	0	0
Resultat efter Finansiella Poster	311.2	546.5	397.7	206.2	137.0
Balansomslutning	950	1,006	952	952	956
Soliditet (%)	89.0	99.6	30.7	35.2	36.7

För definitioner se Not 1



This file is sealed with a digital signature.
The seal is a guarantee for the authenticity
of the document.

Document ID:
6830D968A020459293645D7F53AC62C5

Förändringar i Eget Kapital		Annat Eget Kapital inkl		Innehav utan bestämmande inflytande	Totalt
Koncernen	Aktiekapital	Övrigt Tillskjufet Kapital	Årets Resultat		
Ingående balans 2023-01-01	121,498	124,263	1,649,692	1,448	1,896,901
Aktuariell Vinst Pensionsskuld			1,067		1,067
Årets Omräkningsdifferens			-44,778	-33	-44,811
Utdelning			-472,239		-472,239
Förändring aktieäggande				-794	-794
Inflations justering CM Kimya			8,006		8,006
Årets Resultat			319,639	1,288	320,928
Belopp vid Årets Utgång	121,498	124,263	1,461,387	1,909	1,709,057

Akkumulerad omräkningsdifferens uppgår till tkr 310 315 (355 093).

Förändringar i Eget Kapital		Överkursfond		Övrigt Fritt Eget Kapital	Totalt
Moderbolaget	Aktiekapital	Reservfond			
Ingående balans 2023-01-01	121,498	0	126,044	754,413	1,001,955
Utdelning				-472,239	-472,239
Årets Resultat				315,200	315,200
Belopp vid Årets Utgång	121,498	0	126,044	597,374	844,916

Förslag till disposition av bolagets vinst

Moderbolaget

Till årsstämman förfogande står

överkursfond	126,044,000
balanserad vinst	282,174,305
årets vinst	315,199,617
	723,417,922

Styrelsen föreslår att

till aktieägarna utdelas	314,825,880
i ny räkning överföres	408,592,042
	723,417,922


Styrelsens yttrande enligt 18 kap. 4 § ABL

Styrelsen föreslår att utdelning lämnas med 314 825 880 kr vilket motsvarar 40 kr per aktie.

Styrelsen föreslår att årsstämman bemyndigar styrelsen att besluta om betalningsdag. Styrelsen anser att den föreslagna vinstutdelningen är försvarlig med hänsyn till de krav som verksamhetens art, omfattning och risker ställer på storleken av det egna kapitalet samt bolagets konsolideringsbehov, likviditet och ställning i övrigt.

Yttrandet ska ses mot bakgrund av den information som framgår av årsredovisningen. Företagsledningen planerar inga väsentliga förändringar av befintlig verksamhet så som väsentliga investeringar, försäljningar eller avveckling. Hänsyn har även tagits till tagits till de krav som koncernverksamhetens art, omfattning och risker ställer på koncernens egna kapital samt till koncernens konsolideringsbehov, likviditet och ställning i övrigt.

Beträffande moderbolagets och koncernens resultat och ställning i övrigt hänvisas till efterföljande resultat- och balansräkningar, kassaflödesanalyser med tillhörande tilläggsupplysningar och bokslutskommentarer.



This file is sealed with a digital signature.
The seal is a guarantee for the authenticity
of the document.

Document ID:
6830D968A020459293645D7F53AC62C5

Koncernens Resultaträkning

Belopp i tkr

	Not	2023	USD*	2022	USD**
	1				
Rörelsens intäkter					
Nettoomsättning	2	38,265,226	3,605,573	43,018,573	4,248,958
Övriga Rörelseintäkter		30,812	2,903	18,218	1,799
Summa Rörelseintäkter		38,296,038	3,608,476	43,036,791	4,250,757
Rörelsens Kostnader					
Handelsvaror		-35,509,381	-3,345,901	-39,894,742	-3,940,416
Övriga Externa Kostnader	3,4	-607,744	-57,265	-577,044	-56,995
Personalkostnader	5	-1,377,225	-129,770	-1,451,841	-143,399
Avskrivningar av Immateriella och Materiella Anläggningstillgångar	6,11,12,13,14,15	-76,438	-7,202	-60,391	-5,965
Resultat från Intressebolag	17	29,431	2,773	46,374	4,580
Summa Rörelsekostnader		-37,541,357	-3,537,366	-41,937,645	-4,142,194
Rörelseresultat		754,681	71,110	1,099,147	108,563
Resultat från Finansiella Investeringar					
Ränteintäkter och liknande resultatposter	8	106,495	10,035	23,760	2,347
Räntekostnader och liknande resultatposter		-382,958	-36,085	-197,620	-19,519
Summa Resultat från Finansiella Investeringar		-276,463	-26,050	-173,860	-17,172
Resultat efter Finansiella Poster		478,218	45,060	925,287	91,391
Skatt på Årets Resultat	10	-157,290	-14,821	-194,143	-19,176
Årets Resultat		320,928	30,240	731,143	72,215
Hänförligt till					
Moderbolagets Aktieägare		319,639	30,118	729,850	72,088
Innehav utan Bestämmande Inflytande		1,288	121	1,293	128

*Baserat på genomsnittskurs för året 1 USD = SEK 10.6128

**Baserat på genomsnittskurs för året 1 USD = SEK 10.1245



This file is sealed with a digital signature.
The seal is a guarantee for the authenticity
of the document.

Document ID:
6830D968A020459293645D7F53AC62C5

Koncernens Balansräkning

Belopp i tkr

TILLGÅNGAR

Anläggningstillgångar

Immateriella Anläggningstillgångar

	Not	2023-12-31	USD*	2022-12-31	USD**
	I				
Goodwill	11	88,720	8,835	51,969	4,979
Dataprogramvara	12	5,342	532	2,574	247
Övriga Immateriella Anläggningstillgångar	13	8,573	854	10,361	993
Summa Immateriella Anläggningstillgångar		102,635	10,221	64,904	6,219

Materiella Anläggningstillgångar

Byggnader och Mark	14	78,235	7,791	82,977	7,950
Inventarier	15	212,547	21,167	215,437	20,641
Summa Materiella Anläggningstillgångar		290,782	28,958	298,414	28,592

Finansiella Anläggningstillgångar

Andelar i intresseföretag och gemensamt styrda företag	17	174,763	17,404	149,161	14,291
Andra Långfristiga Värdepappersinnehav		9,722	968	4,230	405
Kapitalförsäkringar		17,601	1,753	20,048	1,921
Andra Långfristiga Fordringar		49,716	4,951	51,649	4,949
Uppskjuten Skattefordran	18	77,760	7,744	83,155	7,967
Summa Finansiella Anläggningstillgångar		329,563	32,820	308,243	29,533

Summa Anläggningstillgångar		722,980	71,998	671,561	64,344
------------------------------------	--	----------------	---------------	----------------	---------------

Omsättningstillgångar

Varulager		2,387,223	237,733	3,143,195	301,156
------------------	--	------------------	----------------	------------------	----------------

Kortfristiga Fordringar

Kundfordringar		4,941,532	492,106	6,957,912	666,652
Fordringar hos Intresseföretag		176,389	17,566	121,793	11,669
Skattefordran		12,668	1,262	17,620	1,688
Övriga Fordringar		752,605	74,949	555,781	53,251
Förutbetalda Kostnader och Upplupna Intäkter		193,655	19,285	299,849	28,729
Summa Kortfristiga Fordringar		6,076,848	605,167	7,952,955	761,989

Kassa och Bank		176,844	17,611	198,017	18,972
-----------------------	--	----------------	---------------	----------------	---------------

Summa Omsättningstillgångar		8,640,915	860,512	11,294,168	1,082,117
------------------------------------	--	------------------	----------------	-------------------	------------------

SUMMA TILLGÅNGAR		9,363,894	932,510	11,965,729	1,146,461
-------------------------	--	------------------	----------------	-------------------	------------------

*Baserat på balansdagens kurs 1 USD = SEK 10.0416

**Baserat på balansdagens kurs 1 USD = SEK 10.4371



Koncernens Balansräkning

Belopp i tkr


EGET KAPITAL OCH SKULDER

	Not	2023-12-31	USD*	2022-12-31	USD**
Eget Kapital	1				
Aktiekapital	20	121,498	12,099	121,498	11,641
Övrigt Tillskjutet Kapital		124,263	12,375	124,263	11,906
Annat Eget kapital		1,141,748	113,702	919,842	88,132
Årets Resultat		319,639	31,832	729,850	69,928
Eget Kapital hänförligt till Moderbolagets Aktieägare		1,707,148	170,008	1,895,453	181,607
Innehav utan Bestämmande Inflytande		1,909	190	1,448	139
Summa Eget Kapital		1,709,057	170,198	1,896,902	181,746
Avsättningar					
Uppskjuten Skatteskuld	18	55,109	5,488	37,785	3,620
Avsättningar för pensioner och liknande förpliktelser		56,735	5,650	96,443	9,240
Summa Avsättningar		111,844	11,138	134,228	12,861
Långfristiga Skulder	21				
Skulder till Kreditinstitut	22	5,771	575	10,430	999
Övriga Långfristiga Skulder		28,181	2,806	22,087	2,116
Summa Långfristiga Skulder		33,952	3,381	32,517	3,116
Kortfristiga Skulder					
Skulder till Kreditinstitut	21,22	2,719,398	270,813	4,322,731	414,170
Leverantörsskulder		2,856,659	284,482	3,301,112	316,286
Skulder till Intresseföretag		29,194	2,907	23,518	2,253
Skatteskulder		109,231	10,878	137,815	13,204
Övriga Kortfristiga Skulder		766,595	76,342	559,235	53,581
Upplupna Kostnader och Förutbetalda Intäkter	23	1,027,966	102,371	1,557,672	149,244
Summa Kortfristiga Skulder		7,509,042	747,793	9,902,082	948,739
SUMMA EGET KAPITAL OCH SKULDER		9,363,894	932,510	11,965,729	1,146,461

*Baserat på balansdagens kurs 1 USD = SEK 10.0416

**Baserat på balansdagens kurs 1 USD = SEK 10.4371

2024051405115



This file is sealed with a digital signature.
The seal is a guarantee for the authenticity
of the document.

Document ID:
6830D968A020459293645D7F53AC62C5

Koncernens Kassaflödesanalys

Belopp i tkr

	2023-01-01	2022-01-01
	2023-12-31	2022-12-31
Den Löpande Verksamheten	1	
Rörelseresultat	754,681	1,099,146
Justeringar för Poster som inte ingår i Kassaflödet m m		
Avskrivningar	76,438	60,391
Övriga Justeringar	-24,566	-91,639
Ofördelade omräkningsdifferenser	-21,050	117,009
Resultat vid Försäljning av Anläggningstillgångar	85	-1,004
	<u>785,588</u>	<u>1,183,903</u>
Erhållen Ränta	106,495	23,760
Erlagd Ränta	-382,958	-197,620
Betald Skatt	-162,335	-142,193
Kassaflöde från den Löpande Verksamheten före Förändringar i Rörelsekapital	<u>346,790</u>	<u>867,850</u>
Kassaflöde från Förändringar i Rörelsekapital		
Förändring av Varulager	755,972	-814,406
Förändring av Kundfordringar	2,016,380	-1,319,245
Förändring av Övriga Fordringar	-145,226	-540,650
Förändring av Leverantörsskulder	-444,453	711,533
Förändring av Kortfristiga Skulder	-316,670	419,146
Kassaflöde från den Löpande Verksamheten	<u>2,212,791</u>	<u>-675,774</u>
Investeringsverksamheten		
Förvärv av Andelar i Intressebolag	-5	-91,846
Förvärv av Immateriella Anläggningstillgångar	-65,701	-33,889
Förvärv av Materiella Anläggningstillgångar	-48,722	-57,743
Försäljning av Materiella Anläggningstillgångar	4,166	1,247
Försäljning av Immateriella Anläggningstillgångar	531	0
Erhållen Utdelning	0	1,597
Förändring av Långfristig fordran	-1,113	7,494
Kassaflöde från Investeringsverksamheten	<u>-110,843</u>	<u>-173,140</u>
Finansieringsverksamheten		
Inlösen av aktier	0	-134,325
Förändring av Övriga Långfristiga Skulder	6,095	-5,648
Förändring av Skulder till Kreditinstitut	-1,607,992	1,280,971
Amortering av pensionsskuld	-40,775	0
Betald Utdelning	-472,239	-267,249
Kassaflöde från Finansieringsverksamheten	<u>-2,114,911</u>	<u>873,749</u>
Årets Kassaflöde	<u>-12,962</u>	<u>24,838</u>
Likvida Medel vid Årets Början	<u>198,017</u>	<u>162,769</u>
Kursdifferenser i Likvida Medel	<u>-8,211</u>	<u>10,410</u>
Likvida Medel vid Årets Slut	24 <u><u>176,844</u></u>	<u><u>198,017</u></u>



Moderbolagets Resultaträkning

Belopp i tkr

		2023-01-01	2022-01-01
	Not	2023-12-31	2022-12-31
	1		
Rörelsens Kostnader			
Övriga Externa Kostnader	3,4	-2,843	-2,307
Personalkostnader	5	-1,084	-1,377
Summa Rörelsekostnader		-3,926	-3,684
Rörelseresultat		-3,926	-3,684
Resultat från Finansiella Investeringar			
Valutakursdifferens		-31	176
Resultat från Andelar i Koncernföretag	7	315,000	550,000
Ränteintäkter och liknande resultatposter		133	13
Räntekostnader och liknande resultatposter	10	-8	0
Summa Resultat från Finansiella Investeringar		315,093	550,190
Resultat efter Finansiella Poster		311,167	546,505
Bokslutsdispositioner	9	4,100	4,000
Skatt på årets resultat	10	-67	-104
Årets Resultat		315,200	550,401

2024051403117



Moderbolagets Balansräkning

Belopp i tkr

TILLGÅNGAR

	Not	2023-12-31	2022-12-31
	1		
Anläggningstillgångar			
Finansiella Anläggningstillgångar			
Andelar i Koncernföretag	16	949,500	949,500
Summa Finansiella Anläggningstillgångar		<u>949,500</u>	<u>949,500</u>
Summa Anläggningstillgångar		949,500	949,500
Omsättningstillgångar			
Kortfristiga Fordringar			
Fordringar hos Koncernbolag		0	55,727
Skattefordran		0	24
Förutbetalda Kostnader och Upplupna Intäkter		312	617
Summa Kortfristiga Fordringar		<u>312</u>	<u>56,368</u>
Kassa och Bank		0	0
Summa Omsättningstillgångar		312	56,368
SUMMA TILLGÅNGAR		<u>949,812</u>	<u>1,005,868</u>

2024051403118



This file is sealed with a digital signature.
The seal is a guarantee for the authenticity
of the document.

Document ID:
6830D968A020459293645D7F53AC62C5

Moderbolagets Balansräkning

Belopp i tkr

EGET KAPITAL OCH SKULDER

	Not	2023-12-31	2022-12-31
Eget Kapital	1		
Bundet Eget Kapital			
Aktiekapital	20	121,498	121,498
Summa Bundet Eget Kapital		<u>121,498</u>	<u>121,498</u>
Fritt Eget Kapital	25		
Överkursfond		126,044	126,044
Balanserat Resultat		282,174	204,011
Årets Resultat		315,200	550,401
Summa Fritt Eget Kapital		<u>723,418</u>	<u>880,456</u>
Summa Eget Kapital		844,916	1,001,954
Kortfristiga Skulder			
Skulder till Koncernföretag		98,259	0
Skatteskulder		41	0
Upplupna Kostnader och Förutbetalda Intäkter	23	6,597	3,914
Summa Kortfristiga Skulder		<u>104,897</u>	<u>3,914</u>
SUMMA EGET KAPITAL OCH SKULDER		<u>949,812</u>	<u>1,005,868</u>

2024051405119




Moderbolagets Kassaflödesanalys

Belopp i tkr

	Not	2023-01-01 2023-12-31	2022-01-01 2022-12-31
	1		
Den Löpande Verksamheten			
Rörelseresultat		-3,926	-3,684
Justeringar för Poster som inte ingår i Kassaflödet m m			
Övriga Justeringar		-70	175
		<u>-3,996</u>	<u>-3,509</u>
Erhållen Ränta		133	13
Erlagd Ränta		-8	0
Betald Skatt		-2	0
		<u>-3,875</u>	<u>-3,496</u>
Kassaflöde från den Löpande Verksamheten före Förändringar i Rörelsekapital			
Kassaflöde från Förändringar i Rörelsekapital			
Förändring av Övriga Fordringar		56,032	98,369
Förändring av Kortfristiga Skulder		-129,917	-94,948
Kassaflöde från den Löpande Verksamheten		<u>-77,761</u>	<u>-75</u>
Investeringsverksamheten			
Erhållen Utdelning		550,000	400,000
Kassaflöde från Investeringsverksamheten		<u>550,000</u>	<u>400,000</u>
Finansieringsverksamheten			
Inlösen av aktier		0	-134,324
Betald Utdelning		-472,239	-267,249
Kassaflöde från Finansieringsverksamheten		<u>-472,239</u>	<u>-401,573</u>
Årets Kassaflöde		<u>0</u>	<u>-1,648</u>
Likvida Medel vid Årets Början		<u>0</u>	<u>1,648</u>
Likvida Medel vid Årets Slut	24	<u><u>0</u></u>	<u><u>0</u></u>

2024051405120



Not 1 Redovisnings- och värderingsprinciper

Årsredovisningen har upprättats enligt Årsredovisningslagen och BFNAR 2012:1 Årsredovisning och koncernredovisning (K3). Redovisningsprinciperna är oförändrade mot föregående år.

Koncernredovisning

Koncernens resultat- och balansräkning omfattar alla företag i vilka moderbolaget direkt eller indirekt har mer än hälften av aktiernas röstvärde, se not 16.

Samtliga förvärv av dotterföretag har redovisats enligt förvärvsmetoden.

Obeskattade reserver redovisade i de enskilda koncernföretagen uppdelas i koncernens balansräkning i en kapitaldel och en skattedel. Kapitaldelen har förts till eget kapital. Skattedelen redovisas som avsättning under rubriken Uppskjuten Skatteskuld.

Bolag som har förvärvats under året har konsoliderats från och med förvärvsdagen.

Intressebolag redovisas i koncernredovisningen enligt kapitalandelsmetoden. Som intressebolag behandlas företag vari CellMark innehar mellan 20 och 50 procent av röstetalet. Kapitalandelsmetoden innebär att anskaffningskostnaden för aktierna, med tillägg för förändringen i intressebolagets eget kapital efter förvärvsdatum, redovisas under rubriken "Andelar i Intresseföretag" i koncernens balansräkning.

Vid omräkning till svenska kronor av utländska dotterföretags resultat- och balansräkningar har dagskursmetoden använts. Samtliga tillgångar och skulder i dotterföretagens balansräkningar har därvid omräknats till balansdagens kurs och samtliga poster i resultaträkningen till årets genomsnittskurs. Uppkomna omräkningsdifferenser har förts direkt till eget kapital.

Fordringar och skulder i utländsk valuta

Fordringar och skulder i utländsk valuta har omräknats till svenska kronor efter balansdagens kurs. Skillnaden mellan anskaffningsvärde och balansdagens värde har resultatförts. Fordringar och skulder i utländsk valuta har värderats till balansdagens kurs.

Intäktsredovisning

Inkomsten redovisas till verkligt värde av vad företaget fått eller kommer att få. Avdrag görs för lämnade rabatter.

Vid försäljning av varor redovisas normalt inkomsten som intäkt när de väsentliga förmåner och risker som är förknippade med ägandet av varan har överförts från företaget till köparen.

Ränteintäkter redovisas som intäkt i enlighet med effektivräntemetoden.

Redovisning av leasingavtal

Leasingavtal som innebär att de ekonomiska riskerna och fördelarna med att äga en tillgång i allt väsentligt överförs från leasegivaren till ett företag i koncernen klassificeras i koncernredovisningen som finansiella leasingavtal. Tillgångar som leasas genom ett finansiellt leasingavtal redovisas som materiell anläggningstillgång samtidigt som framtida leasingavgifter redovisas som skuld. Vid det första redovisningstillfället redovisas tillgången och skulden till nuvärdet av framtida minimileaseavgifter och eventuellt restvärde. Vid beräkning av nuvärdet av minimileaseavgifterna används avtalets implicita ränta. Operationella leasingavtal redovisas som en kostnad linjärt över leasingperioden.

Ersättning till anställda efter avslutad anställning

I moderföretaget och koncernen finns såväl avgiftsbestämda som förmånsbestämda pensionsplaner. Som avgiftsbestämda planer klassificeras planer där fastställda avgifter betalas och det inte finns förpliktelser att betala något ytterligare, utöver dessa avgifter. Förmånsbestämda pensionsplaner redovisas enligt punkterna 57-131 i den internationella redovisningsstandarden IAS 19 Ersättningar till anställda. Utgifter för avgiftsbestämda planer redovisas som en kostnad under den period de anställda utför de tjänster som ligger till grund för förpliktelsen. Koncernen redovisar förmånsbestämda pensionsplaner i enlighet med förenklingsregeln i BFNAR2012:1 28.22.

Moderföretaget och koncernen har förmånsbestämda pensionsförpliktelser vilka uteslutande är beroende av värdet på de av företaget och koncernen ägda kapitalförsäkringar. Kapitalförsäkringarna redovisas som finansiell anläggningstillgång. I enlighet med förenklingsregeln i BFNAR2012:1 redovisas pensionsförpliktelsen som en avsättning till samma värde som kapitalförsäkringens redovisade värde.



Inkomstskatter

Aktuell skatt är inkomstskatt för innevarande räkenskapsår som avser årets skattepliktiga resultat och den del av tidigare räkenskapsårs inkomstskatt som ännu inte redovisats.

Uppskjuten skatt är inkomstskatt för skattepliktigt resultat avseende framtida räkenskapsår till följd av tidigare transaktioner eller händelser.

Uppskjuten skatt beräknas på temporära skillnader. En temporär skillnad finns när det redovisade restvärdet på en tillgång eller skuld skiljer sig från det skattemässiga värdet. Temporära skillnader beaktas ej i skillnader hänförliga till investeringar i dotterföretag, filialer, intresseföretag eller joint venture om företaget kan styra tidpunkten för återföring av de temporära skillnaderna och det inte är uppenbart att den temporära skillnaden kommer att återföras inom en överskådlig framtid. Skillnader som härrör från den första redovisningen av goodwill utgör inte heller temporära skillnader.

Uppskjuten skatt avseende underskottsavdrag eller andra framtida skattemässiga avdrag redovisas i den omfattning det är sannolikt att avdragen kan avräknas mot framtida skattemässiga överskott.

Anläggningstillgångar

Anläggningstillgångar redovisas till anskaffningskostnaden med avdrag för avskrivningar. I anskaffningsvärdet ingår utgifter som direkt kan hänföras till förvärvet av tillgången. När en komponent i en anläggning byts ut, utangeras eventuell kvarvarande del av den gamla komponenten och den nya komponentens anskaffningsvärde aktiveras. Tillkommande utgifter som avser tillgångar som inte delas upp i komponenter läggs till anskaffningsvärdet till den del tillgångens prestanda ökar i förhållande till tillgångens värde. Utgifter för löpande reparation och underhåll redovisas som kostnader.

Följande avskrivningsplaner tillämpas:

Datainventarier	20%
Övriga inventarier	20%
Byggnader	2-4%
Goodwill	10-20%
Övriga immateriella tillgångar	10-20%

I fall där avskrivningar av goodwill överskrider 5 år har bedömning gjorts att övervärden från förvärv innehåller affärsmässiga relationer, kontrakt och möjligheter som sträcker sig mellan 6-10 år.

Finansiella instrument

Samtliga finansiella instrument värderas och redovisas utifrån anskaffningsvärden i enlighet med reglerna i kapitel 11 i BFNAR 2012:1. Finansiella instrument som redovisas i balansräkningen inkluderar varulager, kundfordringar och övriga fordringar, leverantörsskulder, låneskulder och derivatinstrument. Instrumenten redovisas i balansräkningen när företaget blir part i instrumentets avtalsmässiga villkor.

Kundfordringar och övriga fordringar

Fordringar redovisas som omsättningstillgångar med undantag för poster med förfallodag mer än 12 månader efter balansdagen, vilka klassificeras som anläggningstillgångar. Fordringar tas upp till det belopp som förväntas bli inbetalt efter avdrag för individuellt bedömda osäkra fordringar.

Låneskulder och leverantörsskulder

Låneskulder och leverantörsskulder redovisas initialt till anskaffningsvärde efter avdrag för transaktionskostnader. Skiljer sig det redovisade beloppet från det belopp som ska återbetalas vid förfallotidpunkten periodiseras mellanskillnaden som räntekostnad över lånets löptid med hjälp av instrumentets effektivränta. Härigenom överensstämmer vid förfallotidpunkten det redovisade beloppet och det belopp som skall återbetalas.

Dokumenterade säkringar av finansiella tillgångar och skulder i utländsk valuta (säkringsredovisning)

CellMark utnyttjar valutaterminer för att hantera valutarisken som uppstår vid köp och försäljning i utländsk valuta. För dessa transaktioner tillämpas normalt säkringsredovisning. När transaktionen ingås dokumenteras förhållandet mellan säkringsinstrumentet och den säkrade posten, liksom även koncernens mål för riskhantering och riskhanteringsstrategin avseende säkringen. Valutaterminskontrakten skyddar mot förändringar i valutakurser genom att kontrakten fastställer den kurs till vilken tillgången eller skulden i utländsk valuta kommer att realiseras. När valutasäkring av dessa transaktioner sker omvärderas säkringsinstrumenten vid förändrade valutakurser och valutaterminen redovisas i balansräkningen. Hela effekten av förändringar i valutakurserna justerar värdet på tillgången eller skulden säkringen avsåg.



Varulager

Varulagret har värderats enligt lägsta värdets princip dvs till det lägsta av anskaffningsvärde och nettoförsäljningsvärde. Med nettoförsäljningsvärde avses varornas beräknade försäljningspris minskat med försäljningskostnader.

Avsättningar

Avsättningar redovisas när det finns en legal eller informell förpliktelse till följd av en tidigare händelse, det är sannolikt att ett utflöde av resurser kommer att krävas för att reglera förpliktelsen och beloppet kan uppskattas på ett tillförlitligt sätt. Tidpunkten eller beloppet för utflödet kan fortfarande vara osäkert.

Kassaflödesanalys

Kassaflödesanalysen upprättas enligt indirekt metod. Det redovisade kassaflödet omfattar endast transaktioner som medför in- och utbetalningar. Som likvida medel klassificeras, förutom kassamedel, disponibla tillgodohavanden på banken och andra kreditinstitut samt kortfristiga likvida placeringar som är noterade på en marknadsplats och har en kortare löptid än tre månader från anskaffningstidpunkten. Spärrade medel klassificeras inte som likvida medel. Förändringen i spärrade medel redovisas i investeringsverksamheten.

Moderbolag

Samma redovisnings- och värderingsprinciper tillämpas i moderföretaget som i koncernen, förutom i de fall som anges nedan:

Bokslutsdispositioner

Förändringar i obeskattade reserver redovisas som bokslutsdispositioner i resultaträkningen. Koncernbidrag redovisas som bokslutsdispositioner.

Aktier och andelar i dotterföretag

Aktier och andelar i dotterföretag redovisas till anskaffningsvärde efter avdrag för eventuella nedskrivningar. I anskaffningsvärdet ingår köpeskillingen som erlagts för aktierna samt förvärvskostnader. Eventuella kapitaltillskott läggs till anskaffningsvärdet när de uppkommer.

Uppskattningar och bedömningar

Upprättande av bokslut och tillämpning av redovisningsprinciper baseras ofta på ledningens bedömningar, uppskattningar och antaganden som anses vara rimliga vid den tidpunkt då bedömningar görs. Uppskattningar och bedömningar är baserade på historiska erfarenheter och ett antal andra faktorer, som under rådande omständigheter anses vara rimliga. Resultatet av dessa används för att bedöma de redovisade värden på tillgångar och skulder, som inte annars framgår tydligt från andra källor. Det verkliga utfallet kan avvika från dessa uppskattningar och bedömningar. De uppskattningar och antaganden som innebär en betydande risk för väsentliga justeringar i redovisade värden för tillgångar och skulder under nästkommande år behandlas i huvuddrag nedan:

Inkuransavsättning i varulager sker, i enlighet med koncernens policy, men sker enligt lägsta värdets princip.

Reservering av osäkra kundfordringar sker efter individuell bedömning.

Reservering för tvister sker om utfallet förväntas bli negativt.

Uppskattningar och antaganden ses över regelbundet.

Definitioner av nyckeltal

Nettoomsättning

Rörelsens huvudintäkter, fakturerade kostnader, sidointäkter samt intäxskorrigeringar.

Resultat efter finansiella poster


Resultat efter finansiella intäkter och kostnader, men före extraordinära intäkter och kostnader.

Balansomslutning

Företagets samlade tillgångar.

Soliditet

Justerat Eget Kapital hänförligt till Moderbolagets Aktieägare i relation till balansomslutningen



Not 2 Nettoomsättningens fördelning

Fördelning per division

Koncernen	2023	2022
Pulp	16,802,292	15,263,257
Packaging & Paper	6,728,519	9,263,318
Recycling	7,721,580	9,131,173
Chemicals	2,059,089	2,289,999
Basic Chemicals	4,953,290	7,070,400
Övrigt	456	426
Summa	38,265,226	43,018,573

Fördelning per geografiskt område

Koncernen	2023	2022
USA	7,456,583	8,805,492
Europa	5,922,179	7,144,441
Asien	19,665,451	18,499,846
Övriga marknader	5,221,013	8,568,794
Summa	38,265,226	43,018,573


Not 3 Upplysning om Revisorns Arvode och Kostnadsersättning

Koncernen	2023	2022
	KPMG	KPMG
Revisionsuppdrag	1,117	1,059
	Övriga Revisorer	Övriga Revisorer
Revisionsuppdrag	12,413	9,893
Skatteuppdrag	2,496	2,472
Övriga Uppdrag	1,594	2,338
Summa	17,621	15,761

Moderbolaget	2023	2022
	KPMG	KPMG
Revisionsuppdrag	50	50
Summa	50	50

Not 4 Operationell leasing

Koncernen	2023	2022
Framtida minimileaseavgifter som ska erläggas avseende icke uppsägningsbara leasingavtal:		
Inom 1 år	77,785	71,274
Mellan 2 och 5 år	161,069	149,665
Senare än 5 år	3,056	140
Summa	241,910	221,079
Periodens kostnadsförda leasingavgifter	75,375	69,502



Not 5 Antal Anställda samt Löner och Ersättningar

Koncernen

Medelantalet Anställda	2023			2022		
	Kvinnor	Män	Totalt	Kvinnor	Män	Totalt
Sverige	70	36	106	77	33	110
Övriga Europa	91	108	199	71	84	155
USA	196	357	553	203	375	578
Asien	98	59	157	91	55	146
Övriga länder	24	22	46	21	21	42
	479	582	1,061	463	568	1,031

Antal styrelseledamöter, verkställande direktörer och ledande befattningshavare

	2023			2022		
	Kvinnor	Män	Totalt	Kvinnor	Män	Totalt
Styrelseledamöter	1	7	8	1	7	8
VD och ledande befattningshavare	1	7	8	1	7	8

Löner, ersättningar, sociala kostnader och pensionskostnader har utgått till följande belopp:

	2023		2022	
	Styrelse och VD	Övriga Anställda	Styrelse och VD	Övriga Anställda
Löner och Ersättningar	9,201	797,351	9,278	684,860
Tantier	19,294	147,919	32,980	374,759
Sociala Kostnader	6,667	205,487	6,755	165,207
Pensionskostnader	6,909	117,789	5,470	105,806
	42,070	1,268,546	54,483	1,330,633
Summa Styrelse, VD och Övriga		1,310,616		1,385,116
Pensionsförpliktelser till Styrelse och VD		5,894		7,900

Moderbolaget

Bolaget saknar anställda under 2023 och 2022. Inga utbetalningar av löner eller pensionskostnader har skett för åren. Koncernens styrelse erhåller ersättning från moderbolaget.

Ersättningar och sociala kostnader har utgått till följande belopp:

Sverige	2023	2022
Löner och Ersättningar	1,051	1,345
Sociala Kostnader	33	32
	1,084	1,377

2024051405125



This file is sealed with a digital signature. The seal is a guarantee for the authenticity of the document.

Document ID:
6830D968A020459293645D7F53AC62C5

Not 6 Av- och Nedskrivningar av Immateriella och Materiella Anläggningstillgångar

Koncernen	2023	2022
Avskrivningar		
Goodwill	22,270	15,463
Dataprogramvara	1,077	930
Övriga Immateriella Anläggningstillgångar	3,018	2,711
Byggnader och Mark	2,302	2,197
Inventarier	47,770	39,090
Summa Avskrivningar	76,438	60,391

Not 7 Resultat från Andelar i Koncernföretag

Moderbolaget	2023	2022
Anteciperad utdelning från dotterbolag	315,000	550,000
Summa Resultat från Andelar i Koncernföretag	315,000	550,000

Not 8 Ränteförkortningar och liknande resultatposter

Koncernen	2023	2022
Ränteförkortningar	106,495	23,760
Summa	106,495	23,760

Not 9 Bokslutsdispositioner

Moderbolaget	2023	2022
Bokslutsdispositioner		
Mottagna koncernbidrag	4,100	4,000
Summa Bokslutsdispositioner	4,100	4,000



Not 10 Skatt på Årets Resultat

Koncernen	2023	2022
Aktuell Skatt	138,704	198,101
Uppskjuten Skatt	18,586	-3,958
	<u>157,290</u>	<u>194,143</u>
Avstämning av effektiv skattesats		
Redovisat resultat före skatt	478,218	925,286
Skatt enligt gällande skattesats i Sverige, 20,6%:	-98,513	-190,609
Skatteeffekt av:		
Annan skattesats i utlandet	15,449	-7,802
Övriga ej avdragsgilla kostnader	-4,209	-4,744
Ej skattepliktiga intäkter	2,978	10,444
Underskottsavdrag	-32,124	-1,787
Skatt hänförlig till tidigare år	-18,592	1,549
Resultat från andelar i intresseföretag	1,257	9,553
Övrigt	-23,536	-10,747
Redovisad skatt	-157,290	-194,143
	<u><u>-157,290</u></u>	<u><u>-194,143</u></u>
Moderbolaget	2023	2022
Aktuell Skatt	67	104
Uppskjuten Skatt	0	0
	<u>67</u>	<u>104</u>
Avstämning av effektiv skattesats		
Redovisat resultat före skatt	315,267	550,505
Skatt på redovisat resultat enligt gällande skattesats 20,6%:	-64,945	-113,404
Skatteeffekt av:		
Ej skattepliktiga intäkter	64,878	113,300
Övrigt	0	0
Redovisad skatt	-67	-104
	<u><u>-67</u></u>	<u><u>-104</u></u>

Not 11 Goodwill

Koncernen	2023-12-31	2022-12-31
Ingående Anskaffningsvärde	313,497	240,181
Inköp	59,964	24,099
Kursdifferenser	-16,059	49,216
Utgående Ackumulerade Anskaffningsvärden	357,401	313,497
Ingående Avskrivningar	-261,528	-202,220
Kursdifferenser	15,116	-43,845
Årets Avskrivningar	-22,270	-15,463
Utgående Ackumulerade Avskrivningar	-268,681	-261,528
Bokfört Värde	88,720	51,969
	<u><u>88,720</u></u>	<u><u>51,969</u></u>



Not 12 Dataprogramvara

Koncernen	2023-12-31	2022-12-31
Ingående Anskaffningsvärde	26,356	22,897
Inköp	3,884	445
Försäljningar/Utrangeringar	-466	0
Omklassificeringar	7	269
Kursdifferenser	-702	2,745
Utgående Ackumulerade Anskaffningsvärden	29,078	26,356
Ingående Avskrivningar	-23,782	-19,842
Försäljningar/Utrangeringar	424	0
Omklassificeringar	0	-269
Kursdifferenser	701	-2,742
Årets Avskrivningar	-1,077	-930
Utgående Ackumulerade Avskrivningar	-23,735	-23,782
Bokfört Värde	5,343	2,574

Not 13 Övriga Immateriella Anläggningstillgångar

Koncernen	2023-12-31	2022-12-31
Ingående Anskaffningsvärde	55,756	39,505
Inköp	1,853	9,344
Försäljningar/Utrangeringar	-623	0
Omklassificeringar	-71	0
Kursdifferenser	-2,082	6,907
Utgående Ackumulerade Anskaffningsvärden	54,833	55,756
Ingående Avskrivningar	-45,395	-36,072
Försäljningar/Utrangeringar	92	0
Omklassificeringar	50	0
Kursdifferenser	2,012	-6,612
Årets Avskrivningar	-3,018	-2,711
Utgående Ackumulerade Avskrivningar	-46,260	-45,395
Bokfört Värde	8,573	10,361

Not 14 Byggnader och Mark

Koncernen	2023-12-31	2022-12-31
Ingående Anskaffningsvärde	107,512	92,569
Inköp	217	355
Försäljningar/Utrangeringar	-1,296	0
Omklassificeringar	0	80
Kursdifferenser	-2,765	14,508
Utgående Ackumulerade Anskaffningsvärden	103,668	107,512
Ingående Avskrivningar	-24,535	-19,344
Försäljningar/Utrangeringar	460	0
Omklassificeringar	0	-135
Kursdifferenser	944	-2,859
Årets Avskrivningar	-2,302	-2,197
Utgående Ackumulerade Avskrivningar	-25,434	-24,535
Bokfört Värde	78,235	82,977
Bokfört Värde Byggnader	55,276	54,141
Bokfört Värde Mark	22,958	28,836
Summa	78,235	82,977



Not 15 Inventarier

Koncernen	2023-12-31	2022-12-31
Ingående Anskaffningsvärde	456,595	351,169
Inköp	48,504	57,388
Försäljningar/Utrangeringar	-17,098	-2,657
Omklassificeringar	-1,718	39
Kursdifferenser	-16,356	50,655
Utgående Ackumulerade Anskaffningsvärden	469,927	456,595
Ingående Avskrivningar	-241,159	-178,411
Försäljningar/Utrangeringar	12,847	2,414
Omklassificeringar	8,225	39
Kursdifferenser	10,477	-26,111
Årets Avskrivningar	-47,770	-39,090
Utgående Ackumulerade Avskrivningar	-257,380	-241,159
Bokfört Värde	212,547	215,437
I ovanstående redovisade värde ingår finansiella leasingavtal med	10,003	14,300

Not 16 Andelar i Koncernföretag

Moderbolaget	2023-12-31	2022-12-31			
Ingående Anskaffningsvärde	949,500	949,500			
Utgående Ackumulerade Anskaffningsvärde	949,500	949,500			
Bokfört Värde	949,500	949,500			
Företag	Org.nummer	Land/Säte	Nominellt värde	Kapitalandel	2023-12-31 Bokfört Värde
CellMark AB	556244-2433	Göteborg	SEK 9 015 000	100%	949,500
					949,500

Not 17 Andelar i intresseföretag och gemensamt styrda företag

Koncernen	2023-12-31	2022-12-31
Kapitalandelar vid Årets Ingång	149,161	11,988
Förvärv av Andelar	5	90,636
Försäljningar av Andelar	1,349	32,414
Årets Andel i Intresseföretagens Resultat	29,431	13,960
Avgår Mottagna Utdelningar	0	-1,597
Kursdifferenser	-5,183	1,760
Kapitalandelar vid Årets Utgång	174,763	149,161

Företag	Nominellt värde	Kapitalandel	2023-12-31 Bokfört Värde
Urban Impact Recycling Ltd	CAD 1 501 580	50%	51,231
CasCell Trading Group Inc	CAD 50 000	50%	12,678
Granite Environmentals LLC	USD 100 000	49.95%	2,992
Total Fiber Recovery @ Chesapeake, LLC	USD 8 000 000	50%	74,389
RC Environmental LLC	USD 500	50%	33,473
			174,763

Företag	Land/Säte	Org.nummer
Urban Impact Recycling Ltd	Kanada	12738 0814 RC 0001
CasCell Trading Group Inc	Kanada	80335 2988 RC0001
Granite Environmentals LLC	USA	82-2575467
Total Fiber Recovery @ Chesapeake, LLC	USA	85-1861757
RC Environmental LLC	USA	92-0568864



Not 18 Uppskjutna skatter

Koncernen	2023-12-31	2022-12-31
Uppskjuten skattefordran		
Ingående balans	83,155	61,074
Tillkommit under året	5,224	17,565
Avgått under året	-6,185	-2,983
Kursdifferenser	-4,434	7,180
Nettning till uppskjuten skatteskuld	0	319
Bokfört värde	77,760	83,155

Specification av uppskjuten skattefordran

Förlustavdrag	30,931	31,428
Avskrivning Goodwill	5,834	16,721
Avsättningar	1,232	24,571
Nedskrivning kundfordringar	0	9,285
Övriga temporära skillnader	44,308	6,207
Nettning till uppskjuten skatteskuld	-4,545	-5,056
Summa	77,760	83,155

	2023-12-31	2022-12-31
Uppskjuten Skatteskuld		
Ingående balans	37,785	18,886
Tillkommit under året	17,625	18,540
Avgått under året	0	0
Kursdifferenser	18	40
Nettning från uppskjuten skattefordran	-319	319
Bokfört värde	55,109	37,785

Specification av uppskjuten skattefordran

Obeskattade reserver	59,654	42,841
Nettning från uppskjuten skattefordran	-4,545	-5,056
Summa	55,109	37,785


Not 19 Förutbetalda kostnader och upplupna intäkter

Koncernen	2023-12-31	2022-12-31
Affärsrelaterade förutbetalda kostnader	95,614	198,553
Förutbetalda administrationskostnader	36,156	32,037
Övriga förutbetalda kostnader	48,866	59,861
Övriga upplupna intäkter	13,018	9,398
Summa	193,655	299,849

Moderbolaget	2023-12-31	2022-12-31
Förutbetalda administrationskostnader	105	450
Övriga förutbetalda kostnader	207	167
Summa	312	617

Not 20 Aktiekapital

	Antal	Kvotvärde SEK
Antal/värde vid årets ingång	7,870,647	15.44
Antal/värde vid årets utgång	7,870,647	15.44



This file is sealed with a digital signature.
The seal is a guarantee for the authenticity
of the document.

Document ID:
6830D968A020459293645D7F53AC62C5

Not 21 Långfristiga Skulder

Koncernen	2023-12-31	2022-12-31
Skulder till Kreditinstitut		
Amortering inom 2 till 5 år	5,771	10,430
Amortering efter 5 år	0	0
Summa	5,771	10,430
Övriga Långfristiga Skulder		
Amortering inom 2 till 5 år	28,181	22,087
Amortering efter 5 år	0	0
Summa	28,181	22,087
Moderbolaget	2023-12-31	2022-12-31
Skulder till Kreditinstitut		
Amortering inom 2 till 5 år	0	0
Amortering efter 5 år	0	0
Summa	0	0

Not 22 Checkräkningskrediter

Koncernen	2023-12-31	2022-12-31
Beviljade krediter	1,910,916	2,637,455
Utnyttjade krediter	450,636	1,275,046
Outnyttjade del av krediter	1,460,280	1,362,409


Delar av ovan beviljat belopp är baserade på dotterbolags finansiella position och kan därför variera under räkenskapsåret.

Not 23 Upplupna Kostnader och Förutbetalda Intäkter

Koncernen	2023-12-31	2022-12-31
Affärsrelaterade upplupna kostnader	487,902	790,579
Upplupna personalrelaterade kostnader	333,255	572,028
Upplupna administrativa kostnader	90,461	87,718
Övriga upplupna kostnader	116,349	107,347
Summa	1,027,966	1,557,672
Moderbolaget	2023-12-31	2022-12-31
Övriga upplupna kostnader	6,597	3,914
Summa	6,597	3,914

Not 24 Likvida medel

Koncernen	2023-12-31	2022-12-31
Följande delkomponenter ingår i likvida medel:		
Kassa och bank	176,844	198,017
Summa likvida medel	176,844	198,017
Moderbolaget	2023-12-31	2022-12-31
Följande delkomponenter ingår i likvida medel:		
Kassa och bank	0	0
Summa likvida medel	0	0



Not 25 Disposition av vinst eller förlust

Moderbolaget


Till Årsstämmans förfogande står	
överkursfond (kr)	126,044,000
balanserad vinst (kr)	282,174,305
årets vinst (kr)	315,199,617
	<u>723,417,922</u>
Styrelsen föreslår att	
till aktieägarna utdelas (kr)	314,825,880
i ny räkning överföres (kr)	408,592,042
	<u>723,417,922</u>

Not 26 Ställda Säkerheter

Koncernen	2023-12-31	2022-12-31
Ställda Säkerheter för Skulder till Kreditinstitut		
Varulager	365,409	1,021,787
Kundfordringar	1,801,956	3,096,407
Banktillgodohavanden	17,022	0
Importreburser	126,579	155,134
Övriga Ställda Säkerheter		
Kapitalförsäkringar	17,601	20,048
Summa Ställda Säkerheter	<u>2,328,567</u>	<u>4,293,376</u>
Moderbolaget	2023-12-31	2022-12-31
Ställda Säkerheter för Skulder till Kreditinstitut		
Aktier i dotterföretag	949,500	949,500
Summa Ställda Säkerheter	<u>949,500</u>	<u>949,500</u>

Not 27 Eventualförpliktelser

Koncernen	2023-12-31	2022-12-31
Eventualförpliktelser		
Borgensförbindelser/Garantier	118,840	95,305
Summa Eventualförpliktelser	<u>118,840</u>	<u>95,305</u>



Not 28 Väsenliga händelser efter räkenskapsårets utgång

Per 1 januari 2024 fusionerades de Amerikanska bolagen CellMark Paper Inc, Norcell Inc in i CellMark Inc. CellMark Paper Inc samt Norcell Inc var båda fullt ägda dotterbolag till CellMark Inc innan fusionen. Inga övriga strukturella förändringar inträffade i samband med fusionen.

Inga övriga väsentliga händelser har inträffat efter räkenskapsårets utgång.

Se datum enligt elektronisk underskrift

Daniel Dayan
Styrelsens ordförande

Henrik Forsberg Schoultz

Ola Cronholm

James Derrico

Douglas Smith

Thomas Hedberg

Christer Simrén
Verkställande direktör

Johanna Lamminen

Vår revisionsberättelse har avgivits enligt datum från elektronisk underskrift
KPMG AB

Johan Pauli
Auktoriserad Revisor

Filip Larsson
Auktoriserad Revisor

2024051405133



This file is sealed with a digital signature.
The seal is a guarantee for the authenticity
of the document.

Document ID:
6830D968A020459293645D7F53AC62C5

List of Signatures

Page 1/1

2024051403134


 ÅR CMINV_2023.pdf

Name	Method	Signed at
Bror Thomas Hédberg	BANKID	2024-04-09 02:37 GMT+02
Johan Pauli	BANKID	2024-04-09 20:08 GMT+02
OLA CRONHOLM	BANKID	2024-04-08 22:29 GMT+02
HENRIK FORSBERG SCHOULTZ	BANKID	2024-04-08 21:57 GMT+02
CHRISTER OSKARSSON SIMRÉN	BANKID	2024-04-08 20:30 GMT+02
Daniel Dayan	One-Time-Password	2024-04-08 20:16 GMT+02
Filip David Larsson	BANKID	2024-04-09 19:10 GMT+02
Doug Smith	One-Time-Password	2024-04-09 15:57 GMT+02
Jimmy Derrico	One-Time-Password	2024-04-09 15:16 GMT+02
Kirsti Johanna Lamminen	FTN (Danske Bank)	2024-04-09 08:26 GMT+02



This file is sealed with a digital signature. The seal is a guarantee for the authenticity of the document.

External reference: 6830D968A020459293645D7F53AC62C5



Revisionsberättelse

Till bolagsstämman i CellMark Investment AB, org. nr 556737-1959

Rapport om årsredovisningen

Uttalanden

Vi har utfört en revision av årsredovisningen för CellMark Investment AB för år 2023.

Enligt vår uppfattning har årsredovisningen upprättats i enlighet med årsredovisningslagen och ger en i alla väsentliga avseenden rättvisande bild av CellMark Investment ABs finansiella ställning per den 31 december 2023 och av dess finansiella resultat och kassaflöde för året enligt årsredovisningslagen. Förvaltningsberättelsen är förenlig med årsredovisningens övriga delar.

Vi tillstyrker därför att bolagsstämman fastställer resultaträkningen och balansräkningen.

Grund för uttalanden

Vi har utfört revisionen enligt International Standards on Auditing (ISA) och god revisionssed i Sverige. Vårt ansvar enligt dessa standarder beskrivs närmare i avsnittet Revisorns ansvar. Vi är oberoende i förhållande till CellMark Investment AB enligt god revisors sed i Sverige och har i övrigt fullgjort vårt yrkesetiska ansvar enligt dessa krav.

Vi anser att de revisionsbevis vi har inhämtat är tillräckliga och ändamålsenliga som grund för våra uttalanden.

Styrelsens och verkställande direktörens ansvar

Det är styrelsen och verkställande direktören som har ansvaret för att årsredovisningen upprättas och att den ger en rättvisande bild enligt årsredovisningslagen. Styrelsen och verkställande direktören ansvarar även för den interna kontroll som de bedömer är nödvändig för att upprätta en årsredovisning som inte innehåller några väsentliga felaktigheter, vare sig dessa beror på oegentligheter eller misstag.

Vid upprättandet av årsredovisningen ansvarar styrelsen och verkställande direktören för bedömningen av bolagets förmåga att

fortsätta verksamheten. De upplyser, när så är tillämpligt, om förhållanden som kan påverka förmågan att fortsätta verksamheten och att använda antagandet om fortsatt drift. Antagandet om fortsatt drift tillämpas dock inte om styrelsen och verkställande direktören avser att likvidera bolaget, upphöra med verksamheten eller inte har något realistiskt alternativ till att göra något av detta.

Revisorns ansvar


Våra mål är att uppnå en rimlig grad av säkerhet om huruvida årsredovisningen som helhet inte innehåller några väsentliga felaktigheter, vare sig dessa beror på oegentligheter eller misstag, och att lämna en revisionsberättelse som innehåller våra uttalanden. Rimlig säkerhet är en hög grad av säkerhet, men är ingen garanti för att en revision som utförs enligt ISA och god revisions sed i Sverige alltid kommer att upptäcka en väsentlig felaktighet om en sådan finns. Felaktigheter kan uppstå på grund av oegentligheter eller misstag och anses vara väsentliga om de enskilt eller tillsammans rimligen kan förväntas påverka de ekonomiska beslut som användare fattar med grund i årsredovisningen.

Som del av en revision enligt ISA använder vi professionellt omdöme och har en professionellt skeptisk inställning under hela revisionen. Dessutom:

- identifierar och bedömer vi riskerna för väsentliga felaktigheter i årsredovisningen, vare sig dessa beror på oegentligheter eller misstag, utformar och utför granskningsåtgärder bland annat utifrån dessa risker och inhämtar revisionsbevis som är tillräckliga och ändamålsenliga för att utgöra en grund för våra uttalanden. Risken för att inte upptäcka en väsentlig felaktighet till följd av oegentligheter är högre än för en väsentlig felaktighet som beror på misstag, eftersom oegentligheter kan innefatta agerande i maskopi, förfalskning, avsiktliga utelämnanden, felaktig information eller åsidosättande av intern kontroll.
- skaffar vi oss en förståelse av den del av bolagets interna kontroll som har betydelse för vår revision för att utforma granskningsåtgärder som är lämpliga med hänsyn till omständigheterna, men inte för att uttala oss om effektiviteten i den interna kontrollen.

- utvärderar vi lämpligheten i de redovisningsprinciper som används och rimligheten i styrelsens och verkställande direktörens uppskattningar i redovisningen och tillhörande upplysningar.
- drar vi en slutsats om lämpligheten i att styrelsen och verkställande direktören använder antagandet om fortsatt drift vid upprättandet av årsredovisningen. Vi drar också en slutsats, med grund i de inhämtade revisionsbevisen, om huruvida det finns någon väsentlig osäkerhetsfaktor som avser sådana händelser eller förhållanden som kan leda till betydande tvivel om bolagets förmåga att fortsätta verksamheten. Om vi drar slutsatsen att det finns en väsentlig osäkerhetsfaktor, måste vi i revisionsberättelsen fästa uppmärksamheten på upplysningarna i årsredovisningen om den väsentliga osäkerhetsfaktorn eller, om sådana upplysningar är otillräckliga, modifiera uttalandet om årsredovisningen. Våra slutsatser baseras på de revisionsbevis som inhämtas fram till datumet för revisionsberättelsen. Dock kan framtida händelser eller förhållanden göra att ett bolag inte längre kan fortsätta verksamheten.
- utvärderar vi den övergripande presentationen, strukturen och innehållet i årsredovisningen, däribland upplysningarna, och om årsredovisningen återger de underliggande transaktionerna och händelserna på ett sätt som ger en rättvisande bild.

Vi måste informera styrelsen om bland annat revisionens planerade omfattning och inriktning samt tidpunkten för den. Vi måste också informera om betydelsefulla iakttagelser under revisionen, däribland de eventuella betydande brister i den interna kontrollen som vi identifierat.



Rapport om andra krav enligt lagar och andra författningar

Uttalanden

Utöver vår revision av årsredovisningen har vi även utfört en revision av styrelsens och verkställande direktörens förvaltning för CellMark Investment AB för år 2023 samt av förslaget till dispositioner beträffande bolagets vinst eller förlust.

Vi tillstyrker att bolagsstämman disponerar vinsten enligt förslaget i förvaltningsberättelsen och beviljar styrelsens ledamöter och verkställande direktören ansvarsfrihet för räkenskapsåret.

Grund för uttalanden

Vi har utfört revisionen enligt god revisionssed i Sverige. Vårt ansvar enligt denna beskrivs närmare i avsnittet Revisorns ansvar. Vi är oberoende i förhållande till CellMark Investment AB enligt god revisorssed i Sverige och har i övrigt fullgjort vårt yrkesetiska ansvar enligt dessa krav.

Vi anser att de revisionsbevis vi har inhämtat är tillräckliga och ändamålsenliga som grund för våra uttalanden.

Styrelsens och verkställande direktörens ansvar

Det är styrelsen som har ansvaret för förslaget till dispositioner beträffande bolagets vinst eller förlust. Vid förslag till utdelning innefattar detta bland annat en bedömning av om utdelningen är försvarlig med hänsyn till de krav som bolagets verksamhetsart, omfattning och risker ställer på storleken av bolagets egna kapital, konsolideringsbehov, likviditet och ställning i övrigt.

Styrelsen ansvarar för bolagets organisation och förvaltningen av bolagets angelägenheter. Detta innefattar bland annat att fortlöpande bedöma bolagets ekonomiska situation och att tillse att bolagets

organisation är utformad så att bokföringen, medelsförvaltningen och bolagets ekonomiska angelägenheter i övrigt kontrolleras på ett betryggande sätt.

Verkställande direktören ska sköta den löpande förvaltningen enligt styrelsens riktlinjer och anvisningar och bland annat vidta de åtgärder som är nödvändiga för att bolagets bokföring ska fullgöras i överensstämmelse med lag och för att medelsförvaltningen ska skötas på ett betryggande sätt.

Revisorns ansvar

Vårt mål beträffande revisionen av förvaltningen, och därmed vårt uttalande om ansvarsfrihet, är att inhämta revisionsbevis för att med en rimlig grad av säkerhet kunna bedöma om någon styrelseledamot eller verkställande direktören i något väsentligt avseende:

- företagit någon åtgärd eller gjort sig skyldig till någon försummelse som kan föranleda ersättningsskyldighet mot bolaget, eller
- på något annat sätt handlat i strid med aktiebolagslagen, årsredovisningslagen eller bolagsordningen.

Vårt mål beträffande revisionen av förslaget till dispositioner av bolagets vinst eller förlust, och därmed vårt uttalande om detta, är att med rimlig grad av säkerhet bedöma om förslaget är förenligt med aktiebolagslagen.

Rimlig säkerhet är en hög grad av säkerhet, men ingen garanti för att en revision som utförs enligt god revisionssed i Sverige alltid kommer att upptäcka åtgärder eller försummelser som kan föranleda

ersättningsskyldighet mot bolaget, eller att ett förslag till dispositioner av bolagets vinst eller förlust inte är förenligt med aktiebolagslagen.

Som en del av en revision enligt god revisionssed i Sverige använder vi professionellt omdöme och har en professionellt skeptisk inställning under hela revisionen. Granskningen av förvaltningen och förslaget till dispositioner av bolagets vinst eller förlust grundar sig främst på revisionen av räkenskaperna. Vilka tillkommande granskningsåtgärder som utförs baseras på vår professionella bedömning med utgångspunkt i risk och väsentlighet. Det innebär att vi fokuserar granskningen på sådana åtgärder, områden och förhållanden som är väsentliga för verksamheten och där avsteg och överträdelser skulle ha särskild betydelse för bolagets situation. Vi går igenom och prövar fattade beslut, beslutsunderlag, vidtagna åtgärder och andra förhållanden som är relevanta för vårt uttalande om ansvarsfrihet. Som underlag för vårt uttalande om styrelsens förslag till dispositioner beträffande bolagets vinst eller förlust har vi granskat styrelsens motiverade yttrande samt ett urval av underlagen för detta för att kunna bedöma om förslaget är förenligt med aktiebolagslagen.

Göteborg 2024-04-09

DocuSigned by:

Johan Pauli

6E7A898D2562476...

Johan Pauli

Auktoriserad revisor

DocuSigned by:

Filip Larsson

C62470096E204E1...

Filip Larsson

Auktoriserad revisor

Certificate Of Completion

Envelope Id: C5BF74AB87FC4A52B55F00AC8D6B8E52
 Subject: RB 2023 CellMark Investment
 Source Envelope:
 Document Pages: 2 Signatures: 2
 Certificate Pages: 2 Initials: 0
 AutoNav: Enabled
 Envelopeld Stamping: Enabled
 Time Zone: (UTC+01:00) Amsterdam, Berlin, Bern, Rome, Stockholm, Vienna

Status: Completed

Envelope Originator:
 Filip Larsson
 PO Box 50768
 Malmö, SE -202 71
 filip.larsson@kpmg.se
 IP Address: 188.151.12.38

Record Tracking

Status: Original
 4/9/2024 10:01:39 AM


Holder: Filip Larsson
 filip.larsson@kpmg.se

Location: DocuSign

Signer Events

Filip Larsson
 filip.larsson@kpmg.se
 KPMG AB
 Security Level: Email, Account Authentication (None)

Signature




Signature Adoption: Uploaded Signature Image
 Using IP Address: 188.151.12.38

Timestamp

Sent: 4/9/2024 10:02:32 AM
 Viewed: 4/9/2024 7:10:40 PM
 Signed: 4/9/2024 7:10:46 PM

Electronic Record and Signature Disclosure:
 Not Offered via DocuSign

Johan Pauli
 Johan.pauli@kpmg.se
 KPMG AB
 Security Level: Email, Account Authentication (None)



Signature Adoption: Pre-selected Style
 Using IP Address: 83.185.245.241
 Signed using mobile

Sent: 4/9/2024 7:10:48 PM
 Viewed: 4/9/2024 7:22:38 PM
 Signed: 4/9/2024 7:22:54 PM

Electronic Record and Signature Disclosure:
 Not Offered via DocuSign

In Person Signer Events

Signature

Timestamp

Editor Delivery Events

Status

Timestamp

Agent Delivery Events

Status

Timestamp

Intermediary Delivery Events

Status

Timestamp

Certified Delivery Events

Status

Timestamp

Carbon Copy Events

Status

Timestamp

Witness Events

Signature

Timestamp

Notary Events

Signature

Timestamp

Envelope Summary Events

Status

Timestamps

Envelope Sent Hashed/Encrypted
 Certified Delivered Security Checked
 Signing Complete Security Checked

4/9/2024 10:02:33 AM
 4/9/2024 7:22:38 PM
 4/9/2024 7:22:54 PM