

2023022006592

Årsredovisning

Specialplast Wensbo AB

Org.nr 556442-9313

Räkenskapsår 2022-01-01 - 2022-12-31

Fastställelseintyg

Undertecknad styrelseledamot intygar att resultaträkningen och balansräkningen i årsredovisningen har fastställts på årsstämman den 17 februari 2023.

Årsstämman beslöt att godkänna styrelsens förslag till resultatdisposition.

Jag intygar också att innehållet i årsredovisningen och revisionsberättelsen stämmer överens med originalen.

Gislaved den 17 februari 2023.



Fredrik Anell
Verkställande direktör

2023022006593

Årsredovisning

Specialplast Wensbo AB

Org.nr 556442-9313

Räkenskapsår 2022-01-01 - 2022-12-31

[Handwritten signature]

Årsredovisning

för räkenskapsåret 2022-01-01 - 2022-12-31

Styrelsen och verkställande direktören för Specialplast Wensbo AB avger härmed följande årsredovisning.

Innehåll

Sida

Förvaltningsberättelse	2
Resultaträkning	3
Balansräkning	4
Kassaflödesanalys	6
Övriga tilläggsupplysningar	
Redovisningsprinciper m.m.	7
Noter	9

Styrelsens säte: Gislaved

Företagets redovisningsvaluta: Svenska kronor (SEK).

Alla belopp redovisas i kronor om inte annat anges.

St. U
2023-02-20 (14)
FA

Förvaltningsberättelse

Information om verksamheten

Specialplast Wensbo AB, Gislaved, bedriver grossistverksamhet av kontors- och förpackningsprodukter samt utveckling, tillverkning och efterarbeting av svetsade plastprodukter för bl.a sjukvårdssektorn.

Väsentliga händelser under räkenskapsåret

Under räkenskapsåret har bolaget påbörjat byggnation av ytterligare ett renrum. Beslut har tagits om att lägga solceller på taket i Gislaved.

Förväntad framtida utveckling

Företaget satsar vidare på utveckla produkter tillsammans med kund samt att investera i maskiner och ytterligare renrum för växande Medicalproduktion.

Risker och osäkerhetsfaktorer

Bolaget är med sin internationella verksamhet exponerad för finansiella risker och omvärldsrisker. De finansiella riskerna är främst kopplade till valutarisker.

Ägarförhållanden

Bolaget ingår i koncern i vilken Plastskräddaren i Gislaved AB, org 556549-1536, är moderbolag.

Flerårsöversikt

	2022	2021	2020	2019
Nettoomsättning (tkr)	118 684	121 252	116 793	107 284
Resultat efter finansiella poster (tkr)	2 047	5 260	6 356	2 894
Balansomslutning (tkr)	88 117	81 764	78 532	74 398
Soliditet (%)	53,5%	56,9%	55,3%	52,4%
Antal anställda	34	34	28	25

Förändring av eget kapital

	Aktie- kapital	Reservfond	Balanserat resultat	Årets resultat	Totalt
Belopp vid årets ingång	1 400 000	280 000	35 161 899	3 188 483	40 030 382
Överföring resultat föregående år			3 188 483	-3 188 483	
Fusionsresultat					
Utdelning			-900 000		-900 000
Årets resultat				1 507 707	1 507 707
Jtgående balans 2022-12-31	1 400 000	280 000	37 450 382	1 507 707	40 638 089

Förslag till vinstdisposition

Styrelsen föreslår att till förfogande stående vinstmedel (kronor):


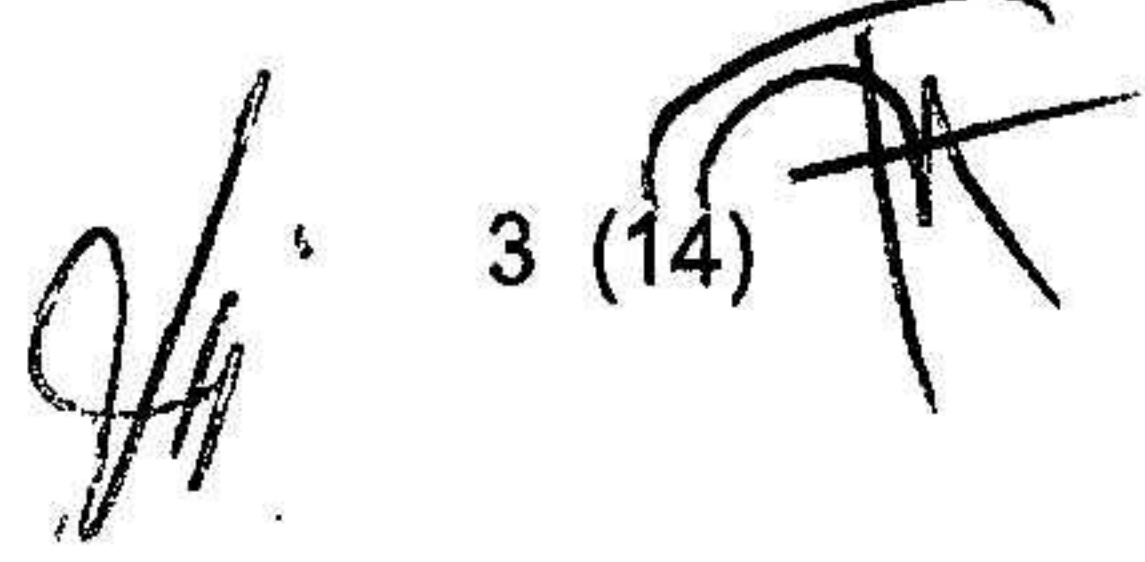
Balanserat resultat	37 450 382
Årets resultat	1 507 707
	38 958 089
disponeras så att	
till aktieägare utdelas	400 000
i ny räkning överföres	38 558 089
	38 958 089

HA - J
2 (14) HA

Resultaträkning

2023022006596

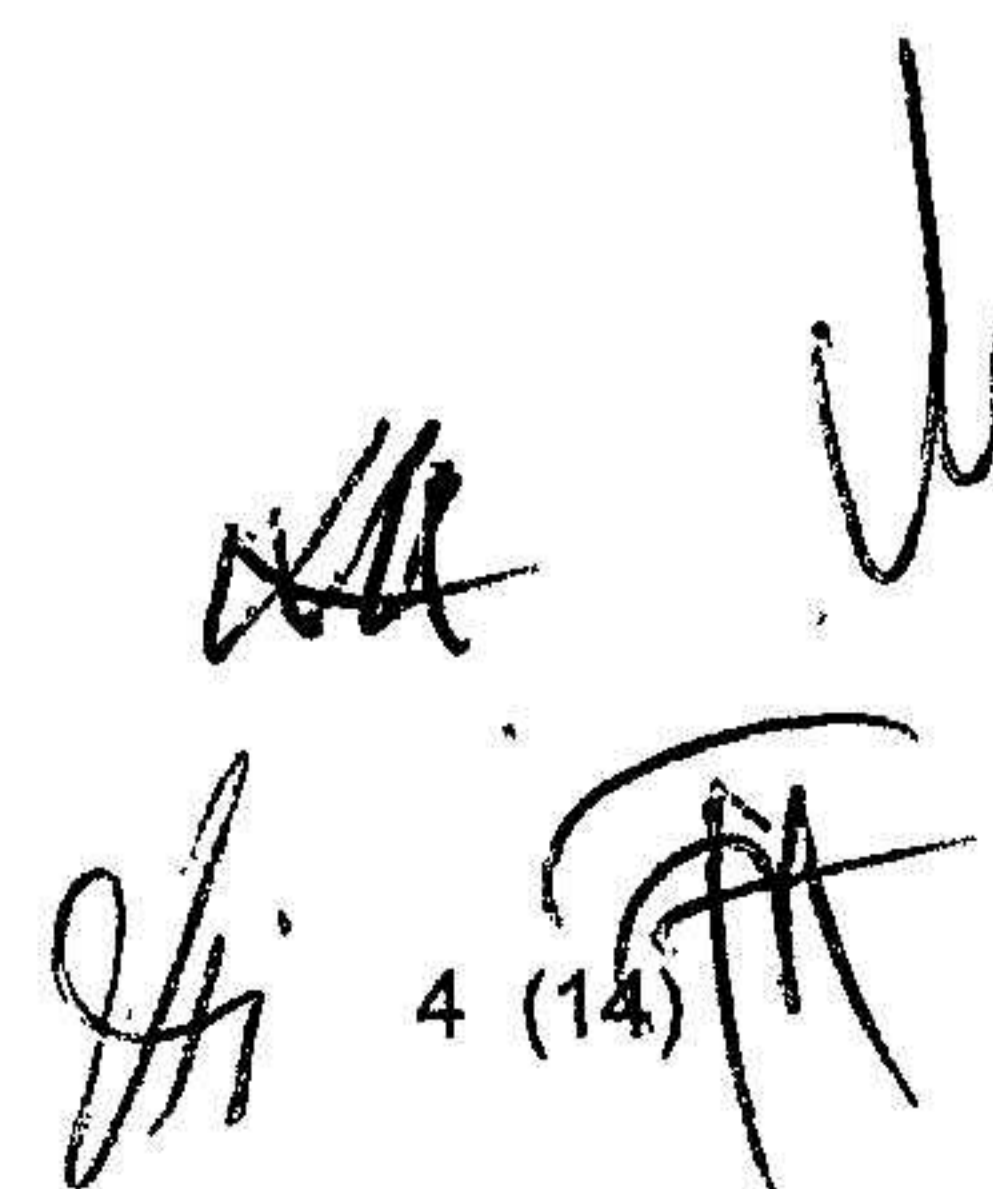
	Not	2022-01-01 -2022-12-31	2021-01-01 -2021-12-31
Nettoomsättning	1,5	118 683 967	121 251 955
Övriga rörelseintäkter		659 570	890 441
		119 343 537	122 142 396
<i>Rörelsens kostnader</i>			
Råvaror och förnödenheter		-20 231 192	-22 004 683
Handelsvaror		-61 820 294	-59 493 527
Övriga externa kostnader	2,3	-11 371 191	-10 442 370
Personalkostnader	4	-21 121 751	-22 217 770
Avskrivningar av materiella anläggningstillgångar och immateriella anläggningstillgångar		-1 981 508	-2 160 652
		-116 525 936	-116 319 002
Rörelseresultat		2 817 601	5 823 394
<i>Resultat från finansiella poster</i>			
Övriga ränteintäkter och liknande resultatposter	6	1 580	740
Räntekostnader och liknande resultatposter	7	-772 636	-564 113
		-771 056	-563 373
Resultat efter finansiella poster		2 046 545	5 260 021
Bokslutsdispositioner		-17 585	-1 115 402
Lämnat koncernbidrag till moderbolag		-14 000	-9 000
Resultat före skatt		2 014 960	4 135 619
Skatt på årets resultat	8	-507 253	-947 136
Årets resultat		1 507 707	3 188 483



 3 (14)

Balansräkning

2023022006597

	Not	2022-12-31	2021-12-31
TILLGÅNGAR			
Anläggningstillgångar			
Goodwill	9	2 703 011	3 048 083
		2 703 011	3 048 083
Materiella anläggningstillgångar			
Byggnader och mark	10	21 271 363	20 319 721
Maskiner och andra tekniska anläggningar	11	2 225 711	2 241 253
Inventarier, verktyg och installationer	12	204 049	549 361
Pågående nyanläggningar	13	658 000	0
		24 359 123	23 110 335
Summa anläggningstillgångar		27 062 134	26 158 418
Omsättningstillgångar			
<i>Varulager m.m.</i>			
Råvaror och förnödenheter		8 702 836	8 251 023
Varor under tillverkning		919 592	487 998
Färdiga varor och handelsvaror		20 165 640	13 320 204
Varor på väg		4 642 122	5 403 917
Förskott varor		445 695	386 015
		34 875 885	27 849 157
Kortfristiga fordringar			
Kundfordringar		12 211 162	14 116 643
Fordringar hos koncernföretag		12 645 348	12 645 583
Övriga fordringar		379 511	224 382
Aktuell skattefordran		56 257	0
Förutbetalda kostnader och upplupna intäkter	14	886 281	769 609
		26 178 559	27 756 217
<i>Kassa och bank</i>		0	0
Summa omsättningstillgångar		61 054 444	55 605 374
SUMMA TILLGÅNGAR		88 116 578	81 763 792



 4 (14)

Balansräkning

2023022006598


	Not	2022-12-31	2021-12-31
EGET KAPITAL OCH SKULDER			
<i>Eget kapital</i>	15,16		
<i>Bundet eget kapital</i>			
Aktiekapital		1 400 000	1 400 000
Reservfond		280 000	280 000
		1 680 000	1 680 000
<i>Fritt eget kapital</i>			
Balanserat resultat		37 450 382	35 161 899
Årets resultat		1 507 707	3 188 483
		38 958 089	38 350 382
SUMMA EGET KAPITAL		40 638 089	40 030 382
Obeskattade reserver			
Obeskattade reserver	17	8 155 823	8 138 238
		8 155 823	8 138 238
Avsättningar			
Uppskjuten skatteskuld	18	619 548	614 864
		619 548	614 864
Långfristiga skulder			
Skulder till kreditinstitut	19	12 609 753	14 280 753
		12 609 753	14 280 753
Kortfristiga skulder			
Checkräkningskredit	20	12 035 371	3 478 440
Skulder till kreditinstitut		1 671 000	1 671 000
Leverantörsskulder		5 183 177	5 128 633
Aktuella skatteskulder		0	1 175 756
Övriga skulder		1 550 232	1 851 673
Upplupna kostnader och förutbetalda intäkter	21	5 653 585	5 394 053
		26 093 365	18 699 555
SUMMA EGET KAPITAL OCH SKULDER		88 116 578	81 763 792

Handwritten signatures and initials, including a date stamp "5 (14)".

Kassaflödesanalys

	Not	2022-01-01 -2022-12-31	2021-01-01 -2021-12-31
Den löpande verksamheten			
Resultat efter finansiella poster		2 046 545	5 260 021
Justering för poster som inte ingår i kassaflödet			
Avskrivningar		1 981 508	2 160 652
Resultat vid försäljning av inventarier		-9 125	-70 123
Justering för poster som inte ingår i kassaflödet		1 505	3 640 515
		4 020 433	10 991 065
Betald inkomstskatt		-504 073	-979 618
Kassaflöde från den löpande verksamheten			
örelseförändringar av rörelsekapital		3 516 360	10 011 447
Förändringar i rörelsekapital			
Förändring av varulager		-7 026 728	-5 302 217
Förändring av rörelsefordringar		1 577 658	-1 986 349
Förändring av rörelseskulder		7 393 810	2 754 581
Kassaflöde från den löpande verksamheten		5 461 100	5 477 462
<i>Investeringsverksamheten</i>			
Förvärv av materiella anläggningstillgångar		-2 885 225	-1 869 287
Försäljning av materiella anläggningstillgångar		9 125	129 159
Kassaflöde från investeringsverksamheten		-2 876 100	-1 740 128
<i>Finansieringsverksamheten</i>			
Utdelning		-900 000	-800 000
Förändring av skulder till kreditinstitut		-1 671 000	-2 928 334
Lämnat koncernbidrag till moderbolag		-14 000	-9 000
Kassaflöde från finansieringsverksamheten		-2 585 000	-3 737 334
Årets kassaflöde		0	0
Likvida medel vid årets början		0	0
Likvida medel vid årets slut		0	0

2023022006599



6 (14)

Tilläggsupplysningar

Redovisningsprinciper m.m.

Allmänna redovisningsprinciper

Årsredovisningen har upprättats enligt årsredovisningslagen (1995:1554) och BFNAR 2012:1 Årsredovisning (K3).

Intäktsredovisning

Inkomsten redovisas till verkligt värde av vad företaget fått eller kommer att få. Det innebär att företaget redovisar inkomsten till nominellt värde (fakturabelopp) om företaget får ersättning i likvida medel direkt vid leveransen. Avdrag görs för lämnade rabatter.

Vid försäljning av varor redovisas normalt inkomsten som intäkt när de väsentliga förmåner och risker som är förknippade med ägandet av varan har överförts från företaget till köparen.

Ersättning i form av ränta, royalty eller utdelning redovisas som intäkt när det är sannolikt att företaget kommer att få de ekonomiska fördelar som är förknippade med transaktionen och när inkomsten kan beräknas på ett tillförlitligt sätt.

Anläggningstillgångar

Materiella anläggningstillgångar redovisas till anskaffningsvärde minskat med ackumulerade avskrivningar och eventuella nedskrivningar. Materiella anläggningstillgångar har delats upp på betydande komponenter när komponenterna har väsentligt olika nyttjandeperioder. Avskrivningsbart belopp utgörs av anskaffningsvärdet minskat med ett beräknat restvärde om detta är väsentligt. Avskrivning sker linjärt över den förväntade nyttjandeperioden.

Följande avskrivningstider tillämpas:

Materiella anläggningstillgångar

Byggnader:

-Stomme	50 år
- Värme och ventilation	30 år
- Övrigt	30 år
Maskiner och andra tekniska anläggningar	10 år
Inventarier, verktyg och installationer	5 år

Varulager

Varulagret har värderats till det lägsta av dess anskaffningsvärde och dess nettoförsäljningsvärde på balansdagen. Med nettoförsäljningsvärdet avses varornas beräknade försäljningspris, minskat med försäljningskostnader. Den valda värderingsmetoden innebär att eventuell inkurans i varulagret har beaktats.

Egentillverkade hel- och halvfabrikat värderas till varornas tillverkningskostnader med tillägg för skälig andel av indirekta kostnader.

Omräkning av poster i utländsk valuta

Fordringar och skulder i utländsk valuta har värderats till balansdagens kurs. Kursvinster och kursförluster på rörelsefordringar och rörelseskulder redovisas i rörelseresultatet medan kursvinster och kursförluster på finansiella fordringar och skulder redovisas som finansiella poster.

Kl. U
J/S 7 (14) FH

Fordringar, skulder och avsättningar

Om inget annat anges ovan värderas kortfristiga fordringar till det lägsta av dess anskaffningsvärde och det belopp varmed de beräknas bli reglerade. Långfristiga fordringar och långfristiga skulder värderas efter det första värderingstillfället till upplupet anskaffningsvärde. Övriga skulder och avsättningar värderas till de belopp varmed de beräknas bli reglerade. Övriga tillgångar redovisas till anskaffningsvärde om inget annat anges ovan.

Inkomstskatter

Total skatt utgörs av aktuell skatt och uppskjuten skatt. Skatter redovisas i resultaträkningen, utom då underliggande transaktion redovisas direkt mot eget kapital varvid tillhörande skatteeffekter redovisas i eget kapital.

Avsättningar

Som avsättning har redovisats förpliktelser gentemot tredje man som är hänförliga till räkenskapsåret eller tidigare räkenskapsår och som på balansdagen antingen är säkra eller sannolika till sin förekomst men oviss till belopp eller till den tidpunkt då de ska infrias.

Nyckeltalsdefinitioner

Soliditet (%)

Justerat eget kapital (eget kapital och obeskattade reserver med avdrag för uppskjuten skatt) i procent av balansomslutning.

Balansomslutning

Företagets samlade tillgångar.

Antal anställda

Medelantal anställda under räkenskapsåret.

Kh. Vb
8 (14)

Noter

2023022006602 Not 1 Nettoomsättningens fördelning

Nettoomsättningen fördelar sig på geografiska marknader enligt följande:

	2022	2021
Sverige	77 297 962	83 954 943
EU, exklusive Sverige	33 054 569	31 598 697
Övriga marknader	8 331 436	5 698 315
	118 683 967	121 251 955

Not 2 Arvode till revisorer

	2022	2021
<i>Ernst & Young</i>		
Revisionsuppdraget	106 300	101 620
Övriga tjänster	7 450	6 930
	113 750	108 550

Not 3 Operationella leasingavtal

	2022	2021
Kostnadsförda leasingavgifter avseende operationella leasingavtal	872 893	483 874

Framtida minimileaseavgifter avseende ej uppsägningsbara operationella leasingavtal:

Ska betalas inom 1 år	815 731	542 540
senare än 1 år men tidigare än 5 år	634 680	697 012

Not 4 Anställda och personalkostnader

Medelantalet anställda	2022		2021	
	Antal anställda	Varav män	Antal anställda	Varav män
<i>Specialplast Wensbo AB</i>	34	36%	34	38%
	34	36%	34	38%

Löner och andra ersättningar

	2022	2021
Styrelse och VD	1 384 983	1 340 925
Övriga anställda	12 852 247	13 591 003
	14 237 230	14 931 928
<i>Sociala kostnader</i>		
Pensionskostnader för styrelse och VD	278 262	272 064
Pensionskostnader övriga anställda	1 355 644	1 438 120
Övriga sociala kostnader	4 955 384	5 227 021
	6 589 290	6 937 205

De
9 (14) AA

Könsfördelning bland ledande befattningshavare

	2022-12-31	2021-12-31
Andel kvinnor i styrelsen	25%	25%
Andel män i styrelsen	75%	75%
Andel kvinnor bland övriga ledande befattningshavare	33%	33%
Andel män bland övriga ledande befattningshavare	67%	67%

Uppgifterna avser förhållandet på balansdagen.

Not 5 Inköp och försäljning mellan koncernföretag

	2022	2021
Andel av årets totala inköp som skett från andra företag inom koncernen	0%	0%
Andel av årets totala försäljning som skett till andra företag inom koncernen	0%	0%

Not 6 Övriga ränteintäkter och liknande resultatposter

	2022	2021
Övriga ränteintäkter	1 580	740
	1 580	740

Not 7 Räntekostnader och liknande resultatposter

	2022	2021
Övriga räntekostnader	-772 636	-564 113
	-772 636	-564 113

Not 8 Skatt på årets resultat

	2022	2021
Aktuell skatt	-497 522	-974 189
Skatt på schablonränta periodiseringsfond	-6 551	-5 429
Förändring av uppskjuten skatt avseende temporära skillnader	-3 180	32 482
Summa redovisad skatt	-507 253	-947 136

Avstämning av effektiv skattesats

	2022	2021
Redovisat resultat före skatt	2 014 960	4 135 619
Skatt på redovisat resultat enligt gällande skattesats 20,6% (20,6 %):	415 082	851 938
Skatteeffekt av:		
Övriga ej avdragsgilla kostnader	89 635	122 251
Skattemässiga avskrivningar på byggnader	3 180	-32 482
Scablonintäkt periodiseringsfond	6 551	5 429
Skattereduktion	-7 195	0
Redovisad skatt	507 253	947 136
Effektiv skattesats	25,2%	22,9%

Handwritten signatures and initials, including a large signature and the number 10 (14).

Not 9 Goodwill

2023022006604

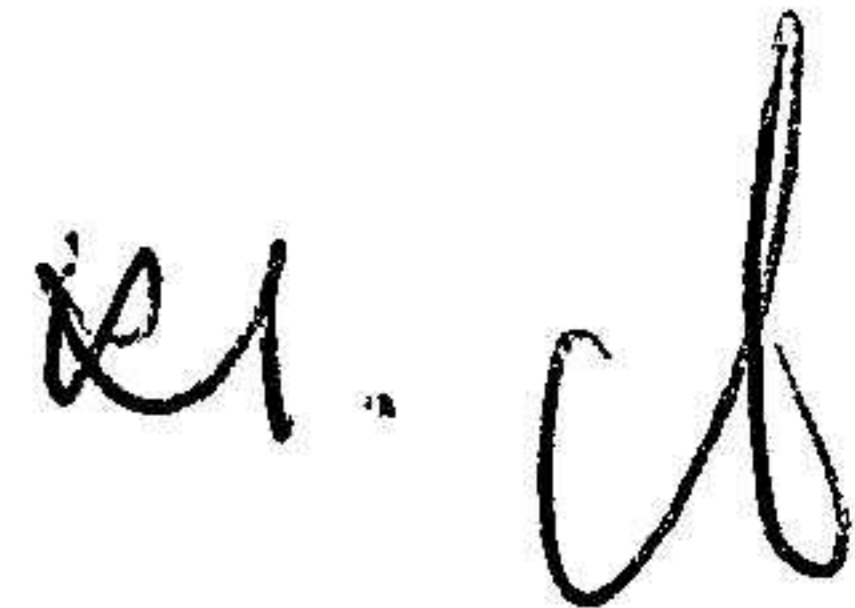


	2022-12-31	2021-12-31
Ingående anskaffningsvärden	3 393 155	0
Omklassificeringar vid fusion	0	3 393 155
Utgående ackumulerade anskaffningsvärden	3 393 155	3 393 155
Ingående avskrivningar	-345 072	0
Årets avskrivningar	-345 072	-345 072
Utgående ackumulerade avskrivningar	-690 144	-345 072
Utgående redovisat värde	2 703 011	3 048 083

Not 10 Byggnader och mark

	2022-12-31	2021-12-31
Ingående anskaffningsvärden	34 154 831	32 470 043
Årets anskaffningar	1 796 465	1 684 788
Utgående ackumulerat anskaffningsvärden	35 951 296	34 154 831
Ingående avskrivningar	-13 835 110	-12 854 164
Årets avskrivningar	-844 823	-980 946
Utgående ackumulerade avskrivningar	-14 679 933	-13 835 110
Utgående redovisat värde	21 271 363	20 319 721

Not 11 Maskiner och andra tekniska anläggningar

	2022-12-31	2021-12-31
Ingående anskaffningsvärden	21 009 901	21 140 734
Årets anskaffningar	430 760	184 499
Övertagna vid fusion	0	3 031 970
Försäljningar/utrangeringar	-428 293	-3 347 302
Utgående ackumulerade anskaffningsvärden	21 012 368	21 009 901
Ingående avskrivningar	-18 768 648	-19 644 737
Försäljningar/utrangeringar	428 293	3 288 266
Övertagna vid fusion	0	-1 931 160
Årets avskrivningar	-446 302	-481 017
Utgående ackumulerade avskrivningar	-18 786 657	-18 768 648
Utgående redovisat värde	2 225 711	2 241 253


 11 (14) 

Not 12 Inventarier, verktyg och installationer

2023022006605

	2022-12-31	2021-12-31
Ingående anskaffningsvärden	4 651 100	7 393 762
Årets anskaffningar	0	0
Försäljningar/utrangeringar	-1 079 294	-2 742 662
Utgående ackumulerade anskaffningsvärden	3 571 806	4 651 100
Ingående avskrivningar	-4 101 739	-6 490 785
Försäljningar/utrangeringar	1 079 294	2 742 662
Årets avskrivningar	-345 312	-353 616
Utgående ackumulerade avskrivningar	-3 367 757	-4 101 739
Utgående redovisat värde	204 049	549 361

Not 13 Pågående nyanläggningar

	2022-12-31	2021-12-31
Under året nedlagda kostnader	658 000	0
Utgående ackumulerade anskaffningsvärden	658 000	0

Not 14 Förutbetalda kostnader och upplupna intäkter

	2022-12-31	2021-12-31
Förutbetalda hyreskostnader	26 627	26 418
Förutbetalda försäkringspremier	215 142	192 414
Övriga förutbetalda kostnader	644 512	550 777
	886 281	769 609

Not 15 Antal aktier och kvotvärde


	Antal aktier	Kvotvärde
Specialplast Wensbo AB		
A-aktier	14 000	100
Summa	14 000	100

Not 16 Disposition av vinst eller förlust

Förslag till vinstdisposition

Styrelsen föreslår att till förfogande stående vinstmedel (kronor):

Balanserat resultat	37 450 382
Årets resultat	1 507 707
	38 958 089
disponeras så att	
till aktieägare utdelas	400 000
i ny räkning överföres	38 558 089



 12 (14)

Not 17 Obeskattade reserver

2023022006606

	2022-12-31	2021-12-31
Periodiseringsfond 2016	0	566 000
Periodiseringsfond 2017	865 000	865 000
Periodiseringsfond 2018	690 000	690 000
Periodiseringsfond 2019	850 000	850 000
Periodiseringsfond 2020	1 890 000	1 890 000
Periodiseringsfond 2021	1 500 000	1 500 000
Periodiseringsfond 2022	820 000	0
Ackumulerade överavskrivningar	1 540 823	1 777 238
	8 155 823	8 138 238

Not 18 Avsättningar

	2022-12-31	2021-12-31
<i>Jppskjuten skatteskuld/skattefordran</i>		
Belopp vid årets ingång	614 864	647 346
Under året återförda belopp	0	-32 482
Under året återförda belopp	4 684	0
	619 548	614 864

Not 19 Långfristiga skulder

	2022-12-31	2021-12-31
Förfaller mellan 2 och 5 år efter balansdagen		
Skulder till kreditinstitut	4 634 000	5 618 000
	4 634 000	5 618 000
Förfaller senare än 5 år efter balansdagen		
Skulder till kreditinstitut	7 975 753	8 662 753
	7 975 753	8 662 753

Not 20 Checkräkningskredit

	2022-12-31	2021-12-31
Beviljad kredit	18 000 000	18 000 000
Utnyttjad kredit	12 035 371	3 478 440

Not 21 Upplupna kostnader och förutbetalda intäkter

	2022-12-31	2021-12-31
Upplupna semesterlöner	2 225 781	2 323 134
Upplupna sociala avgifter	699 340	730 555
Övriga upplupna kostnader	1 011 998	925 114
Upplupna avtalskostnader	1 716 466	1 415 250
	5 653 585	5 394 053

U. A.
S. 13 (14) TH

Not 22 Ställda säkerheter

2023022006607

	2022-12-31	2021-12-31
Säkerheter ställda för egna skulder till kreditinstitut:		
Företagsinteckningar	22 800 000	22 800 000
Fastighetsinteckningar	19 000 000	19 000 000
Summa ställda säkerheter	41 800 000	41 800 000


Not 23 Eventualförpliktelser

	2022-12-31	2021-12-31
Eventualförpliktelser	350 000	233 000
	350 000	233 000

Not 24 Väsentliga händelser efter räkenskapsårets utgång

Inga väsentliga händelser har inträffat efter räkenskapsårets utgång.

Gislaved den 17 februari 2023

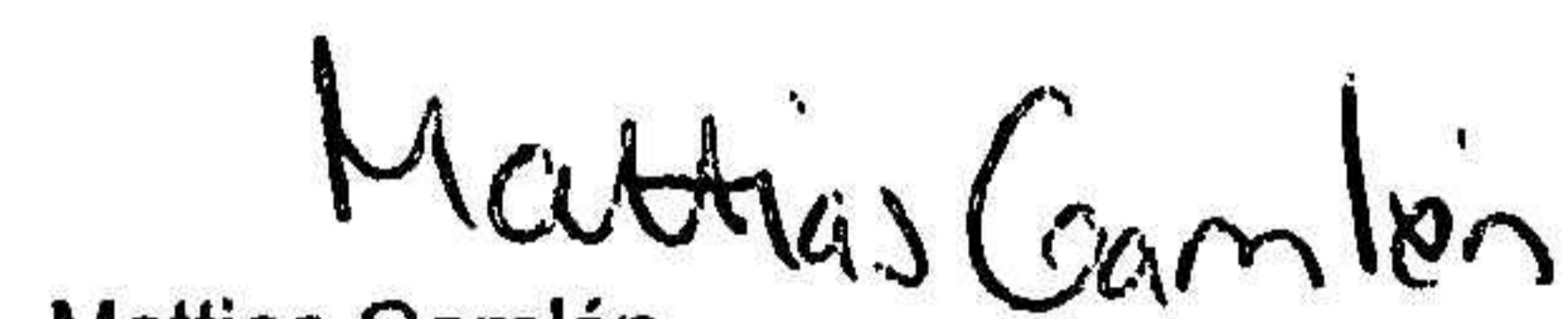

Agneta Franksson
Ordförande


Kenneth Anell


Fredrik Idin


Fredrik Anell
Verkställande direktör

Vår revisionsberättelse har lämnats den 17 februari 2023
Ernst & Young AB


Mattias Gamlén
Auktoriserad revisor



2023022006608

Revisionsberättelse

Till bolagsstämman i Specialplast Wensbo AB, org.nr 556442-9313

Rapport om årsredovisningen

Vi har utfört en revision av årsredovisningen för Specialplast Wensbo AB för räkenskapsåret 2022-01-01 – 2022-12-31.

Enligt vår uppfattning har årsredovisningen upprättats i enlighet med årsredovisningslagen och ger en i alla väsentliga avseenden rättvisande bild av Specialplast Wensbo ABs finansiella ställning per den 31 december 2022 och av dess finansiella resultat och kassaflöde för året enligt årsredovisningslagen. Förvaltningsberättelsen är förenlig med årsredovisningens övriga delar.

Vi tillstyrker därför att bolagsstämman fastställer resultaträkningen och balansräkningen.

Revisionsansvar

Vi har utfört revisionen enligt International Standards on Auditing (ISA) och god revisionsred i Sverige. Vårt ansvar enligt dessa standarder beskrivs närmare i avsnittet Revisorns ansvar. Vi är oberoende i förhållande till Specialplast Wensbo AB enligt god revisorsred i Sverige och har i övrigt fullgjort vårt yrkesetiska ansvar enligt dessa krav.

Vi anser att de revisionsbevis vi har inhämtat är tillräckliga och ändamålsenliga som grund för våra uttalanden.

Styrelsens och verkställande direktörens ansvar

Det är styrelsen och verkställande direktören som har ansvaret för att årsredovisningen upprättas och att den ger en rättvisande bild enligt årsredovisningslagen. Styrelsen och verkställande direktören ansvarar även för den interna kontroll som de bedömer är nödvändig för att upprätta en årsredovisning som inte innehåller några väsentliga felaktigheter, vare sig dessa beror på oegentligheter eller misstag.

Vid upprättandet av årsredovisningen ansvarar styrelsen och verkställande direktören för bedömningen av bolagets förmåga att fortsätta verksamheten. De upplyser, när så är tillämpligt, om förhållanden som kan påverka förmågan att fortsätta verksamheten och att använda antagandet om fortsatt drift. Antagandet om fortsatt drift tillämpas dock inte om styrelsen och verkställande direktören avser att likvidera bolaget, upphöra med verksamheten eller inte har något realistiskt alternativ till att göra något av detta.

Revisionsrisker

Våra mål är att uppnå en rimlig grad av säkerhet om att årsredovisningen som helhet inte innehåller några väsentliga felaktigheter, vare sig dessa beror på oegentligheter eller misstag, och att lämna en revisionsberättelse som innehåller våra uttalanden. Rimlig säkerhet är en hög grad av säkerhet, men är ingen garanti för att en revision som utförs enligt ISA och god revisionsred i Sverige alltid kommer att upptäcka en väsentlig felaktighet om en sådan finns. Felaktigheter kan uppstå på grund av oegentligheter eller misstag och anses vara väsentliga om de enskilt eller tillsammans rimligen kan förväntas påverka de ekonomiska beslut som användare fattar med grund i årsredovisningen.

Som del av en revision enligt ISA använder vi professionellt omdöme och har en professionellt skeptisk inställning under hela revisionen. Dessutom:

- identifierar och bedömer vi riskerna för väsentliga felaktigheter i årsredovisningen, vare sig dessa beror på oegentligheter eller misstag, utformar och utför granskningsåtgärder bland annat utifrån dessa risker och inhämtar revisionsbevis som är tillräckliga och ändamålsenliga för att utgöra en grund för våra uttalanden. Risken för att inte upptäcka en väsentlig felaktighet till följd av oegentligheter är högre än för en väsentlig felaktighet som beror på misstag, eftersom oegentligheter kan innefatta agerande i maskopi, förfalskning, avsiktliga utelämnanden, felaktig information eller åsidosättande av intern kontroll.
- skaffar vi oss en förståelse av den del av bolagets interna kontroll som har betydelse för vår revision för att utforma granskningsåtgärder som är lämpliga med hänsyn till omständigheterna, men inte för att uttala oss om effektiviteten i den interna kontrollen.
- utvärderar vi lämpligheten i de redovisningsprinciper som används och rimligheten i styrelsens och verkställande direktörens uppskattningar i redovisningen och tillhörande upplysningar.
- drar vi en slutsats om lämpligheten i att styrelsen och verkställande direktören använder antagandet om fortsatt drift vid upprättandet av årsredovisningen. Vi drar också en slutsats, med grund i de inhämtade revisionsbevisen, om det finns någon väsentlig osäkerhetsfaktor som avser sådana händelser eller förhållanden som kan leda till betydande tvivel om bolagets förmåga att fortsätta verksamheten. Om vi drar slutsatsen att det finns en väsentlig osäkerhetsfaktor, måste vi i revisionsberättelsen fästa uppmärksamheten på upplysningarna i årsredovisningen om den väsentliga osäkerhetsfaktorn eller, om sådana upplysningar är otillräckliga, modifiera uttalandet om årsredovisningen. Våra slutsatser baseras på de revisionsbevis som inhämtas fram till datumet för revisionsberättelsen. Dock kan framtida händelser eller förhållanden göra att ett bolag inte längre kan fortsätta verksamheten.
- utvärderar vi den övergripande presentationen, strukturen och innehållet i årsredovisningen, däribland upplysningarna, och om årsredovisningen återger de underliggande transaktionerna och händelserna på ett sätt som ger en rättvisande bild.

Vi måste informera styrelsen om bland annat revisionens planerade omfattning och inriktning samt tidpunkten för den. Vi måste också informera om betydelsefulla iakttagelser under revisionen, däribland de eventuella betydande brister i den interna kontrollen som vi identifierat.

Rapport om andra krav enligt lagar och andra författningar

Översikt

Utöver vår revision av årsredovisningen har vi även utfört en revision av styrelsens och verkställande direktörens förvaltning av Specialplast Wensbo AB för räkenskapsåret 2022-01-01 – 2022-12-31 samt av förslaget till dispositioner beträffande bolagets vinst eller förlust.

Vi tillstyrker att bolagsstämman disponerar vinsten enligt förslaget i förvaltningsberättelsen och beviljar styrelsens ledamöter och verkställande direktören ansvarsfrihet för räkenskapsåret.

Revisionsansvar

Vi har utfört revisionen enligt god revisionssed i Sverige. Vårt ansvar enligt denna beskrivs närmare i avsnittet Revisorns ansvar. Vi är oberoende i förhållande till Specialplast Wensbo AB enligt god revisorssed i Sverige och har i övrigt fullgjort vårt yrkesetiska ansvar enligt dessa krav.

Vi anser att de revisionsbevis vi har inhämtat är tillräckliga och ändamålsenliga som grund för våra uttalanden.

Styrelsens och verkställande direktörens ansvar

Det är styrelsen som har ansvaret för förslaget till dispositioner beträffande bolagets vinst eller förlust. Vid förslag till utdelning innefattar detta bland annat en bedömning av om utdelningen är försvarlig med hänsyn till de krav som bolagets verksamhetsart, omfattning och risker ställer på storleken av bolagets egna kapital, konsolideringsbehov, likviditet och ställning i övrigt.

Styrelsen ansvarar för bolagets organisation och förvaltningen av bolagets angelägenheter. Detta innefattar bland annat att fortlöpande bedöma bolagets ekonomiska situation och att tillse att bolagets organisation är utformad så att bokföringen, medelsförvaltningen och bolagets ekonomiska angelägenheter i övrigt kontrolleras på ett betryggande sätt. Verkställande direktören ska sköta den löpande förvaltningen enligt styrelsens riktlinjer och anvisningar och bland annat vidta de åtgärder som är nödvändiga för att bolagets bokföring ska fullgöras i överensstämmelse med lag och för att medelsförvaltningen ska skötas på ett betryggande sätt.

Vårt mål beträffande revisionen

Vårt mål beträffande revisionen av förvaltningen, och därmed vårt uttalande om ansvarsfrihet, är att inhämta revisionsbevis för att med en rimlig grad av säkerhet kunna bedöma om någon styrelseledamot eller verkställande direktören i något väsentligt avseende:

- företagit någon åtgärd eller gjort sig skyldig till någon försummelse som kan föranleda ersättningskyldighet mot bolaget, eller
- på något annat sätt handlat i strid med aktiebolagslagen, årsredovisningslagen eller bolagsordningen.

Vårt mål beträffande revisionen av förslaget till dispositioner av bolagets vinst eller förlust, och därmed vårt uttalande om detta, är att med rimlig grad av säkerhet bedöma om förslaget är förenligt med aktiebolagslagen.

Rimlig säkerhet är en hög grad av säkerhet, men ingen garanti för att en revision som utförs enligt god revisionssed i Sverige alltid kommer att upptäcka åtgärder eller försummelser som kan föranleda ersättningskyldighet mot bolaget, eller att ett förslag till dispositioner av bolagets vinst eller förlust inte är förenligt med aktiebolagslagen.

Som en del av en revision enligt god revisionssed i Sverige använder vi professionellt omdöme och har en professionellt skeptisk inställning under hela revisionen. Granskningen av förvaltningen och förslaget till dispositioner av bolagets vinst eller förlust grundar sig främst på revisioner av räkenskaperna. Vilka tillkommande granskningsåtgärder som utförs baseras på vår professionella bedömning med utgångspunkt i risk och väsentlighet. Det innebär att vi fokuserar granskningen på sådana åtgärder, områden och förhållanden som är väsentliga för verksamheten och där avsteg och överträdelser skulle ha särskild betydelse för bolagets situation. Vi går igenom och prövar fattade beslut, beslutsunderlag, vidtagna åtgärder och andra förhållanden som är relevanta för vårt uttalande om ansvarsfrihet. Som underlag för vårt uttalande om styrelsens förslag till dispositioner beträffande bolagets vinst eller förlust har vi granskat styrelsens motiverade yttrande samt ett urval av underlagen för detta för att kunna bedöma om förslaget är förenligt med aktiebolagslagen.

Gislaved den 17 februari 2023

Ernst & Young AB

Mattias Gamlén

Mattias Gamlén
Auktoriserad revisor