

**Årsredovisning**  
och  
**Koncernredovisning**  
för  
**Mondi Group AB**  
556259-2856


Räkenskapsåret  
2022

**Fastställelseintyg**

Undertecknad styrelseledamot i Mondi Group AB intygar att resultaträkningen och balansräkningen i årsredovisningen för moderbolaget samt koncernresultaträkningen och koncernbalansräkningen har fastställts på årsstämma den 30 mars 2023. Årsstämman beslutade att godkänna styrelsens förslag till resultatdisposition.

Jag intygar också att innehållet i årsredovisningen och revisionsberättelsen stämmer överens med originalen.

Varberg den 30 mars 2023



Erling Charleson

**Årsredovisning**  
och  
**Koncernredovisning**  
för  
**Mondi Group AB**

556259-2856

Räkenskapsåret

2022

**Innehållsförteckning**

Förvaltningsberättelse	1
Resultaträkning koncern	4
Balansräkning koncern	5
Kassaflödesanalys koncern	7
Resultaträkning	8
Balansräkning	9
Kassaflödesanalys	11
Noter	12

Styrelsen för Mondi Group AB avger följande årsredovisning och koncernredovisning för räkenskapsåret 2022.

Årsredovisningen är upprättad i svenska kronor, SEK. Om inte annat särskilt anges, redovisas alla belopp i hela kronor (kr). Uppgifter inom parentes avser föregående år.

## Förvaltningsberättelse

### Information om verksamheten

Bolaget bedriver import och export av skaldjur och fryst fisk.

Bolaget är moderbolag till det helägda dotterbolaget JO Food AB, org.nr 556235-3374, med verksamhet som består i handel och import av fisk, skaldjur och kycklingprodukter. JO Food AB är i sin tur moderbolag till JO Food Logistik AB, org.nr. 559136-5050, vars verksamhet består i lagerhållning. Verksamheten är belägen i Fiskhamnen, Göteborg.

Företaget har sitt säte i Varberg.

### Väsentliga händelser under räkenskapsåret

I mars 2022 har förvärv skett av resterande 20 % av aktierna i EEN Moder AB, org.nr 559085-7354, med säte i Varberg som tidigare ägdes till 80 %. Därefter har koncernstrukturen förändrats då EEN Moder AB fusionerats med moderbolaget i november 2022.

### Förväntad framtida utveckling samt väsentliga risker och osäkerhetsfaktorer

Koncernen är i ständig förnyelse och sortimentet utvecklas kontinuerligt med nya produkter och partners. Genom dotterbolaget JO Food AB har varumärkena stärkts både geografiskt och genom produktutbud och marknad.

Koncernen utsätts genom sin tradingverksamhet för olika finansiella risker och osäkerhetsfaktorer, inkluderande effekterna av förändringar av valutakurser och råvarupriser. Företagsledningen arbetar aktivt med att noga följa marknadsutveckling och eventuella risker. Den övergripande riskhanteringen eftersträvar att minimera potentiella ogynnsamma effekter på koncernens finansiella resultat.

### Användande av finansiella instrument

Då koncernen verkar internationellt utsätts den för transaktionsrisker vid såväl inköp som försäljningar i utländsk valuta. Valutaexponeringen avser främst Euro och för att hantera valutarisken används valutaterminer som säkringsinstrument. Risk finns även i förändring av råvarupriser och tillgång på färsk fisk och skaldjur, vilket kan påverka såväl försäljningsvolym som marginal. Koncernen försöker dock att mildra effekten genom högkvalitativa produkter, en bred kundbas och långsiktiga relationer med kunder och leverantörer.

### Ägarförhållanden

Bolaget är ett helägt dotterbolag till Quality Food in Sweden AB, org.nr 559105-3276, med säte i Varberg.

**Flerårsöversikt (Tkr)**

<b>Koncernen</b>	<b>2022</b>	<b>2021</b>	<b>2020</b>	<b>2019</b>	<b>2018</b>
Nettoomsättning	464 776	376 253	427 722	484 834	407 837
Resultat efter finansiella poster	32 309	39 748	62 395	25 492	17 695
Balansomslutning	212 840	198 541	158 653	150 663	133 801
Soliditet (%)	76	79	79	50	42
Rörelsemarginal (%)	7	8	6	5	4
Avkastning på eget kap. (%)	20	25	50	34	32

<b>Moderbolaget</b>	<b>2022</b>	<b>2021</b>	<b>2020</b>	<b>2019</b>	<b>2018</b>
Nettoomsättning	240 018	195 117	178 290	162 272	137 659
Resultat efter finansiella poster	9 513	21 610	67 818	6 631	5 154
Balansomslutning	169 253	134 831	117 740	51 414	48 107
Soliditet (%)	81	84	81	66	61
Rörelsemarginal (%)	5	7	6	4	3
Avkastning på eget kap. (%)	7	19	71	19	18

För definitioner av nyckeltal, se Redovisnings- och värderingsprinciper.

**Förändringar i eget kapital**

<b>Koncernen</b>	<b>Aktie- kapital</b>	<b>Annat eget kapital inkl. årets resultat</b>	<b>Minoritets intresse</b>	<b>Totalt</b>
Belopp vid årets ingång	100 000	148 071 811	8 696 564	<b>156 868 375</b>
Disposition enligt beslut av årets årsstämma				
Utdelning		-10 000 000		<b>-10 000 000</b>
Koncernförändring			-8 696 564	<b>-8 696 564</b>
Årets resultat		24 164 948		<b>24 164 948</b>
<b>Belopp vid årets utgång</b>	<b>100 000</b>	<b>162 236 759</b>	<b>0</b>	<b>162 336 759</b>

<b>Moderbolaget</b>	<b>Aktie- kapital</b>	<b>Reserv- fond</b>	<b>Balanserat resultat</b>	<b>Årets resultat</b>	<b>Totalt</b>
Belopp vid årets ingång	100 000	20 000	95 633 556	17 672 002	<b>113 425 558</b>
Disposition enligt beslut av årets årsstämma					
Utdelning			-10 000 000		<b>-10 000 000</b>
Balanseras i ny räkning			17 672 002	-17 672 002	<b>0</b>
Fusionsresultat			27 299 081		<b>27 299 081</b>
Årets resultat				6 087 277	<b>6 087 277</b>
<b>Belopp vid årets utgång</b>	<b>100 000</b>	<b>20 000</b>	<b>130 604 639</b>	<b>6 087 277</b>	<b>136 811 916</b>

### **Förslag till vinstdisposition**

Styrelsen föreslår att till förfogande stående vinstmedel (kronor):

balanserad vinst	130 604 639
årets vinst	6 087 277
	<b>136 691 916</b>

disponeras så att	
till aktieägare utdelas	13 900 000
i ny räkning överföres	122 791 916
	<b>136 691 916</b>

Styrelsen föreslås bemyndigas att besluta om tidpunkt då utdelningen skall betalas.

Styrelsen anser att förslaget är förenligt med försiktighetsregeln i 17 kap. 3 § aktiebolagslagen enligt följande redogörelse: Styrelsens uppfattning är att vinstutdelningen är försvarlig med hänsyn till de krav verksamhetens art, omfattning och risk ställer på storleken på det egna kapitalet, bolagets konsolideringsbehov, likviditet och ställning i övrigt.

Koncernens och moderbolagets resultat och ställning i övrigt framgår av efterföljande resultat- och balansräkningar samt kassaflödesanalyser med noter.



## Koncernens Resultaträkning

	Not	2022-01-01 -2022-12-31	2021-01-01 -2021-12-31
Nettoomsättning		464 776 403	376 252 684
Övriga rörelseintäkter		927 674	2 209 744
		<b>465 704 077</b>	<b>378 462 428</b>
<b>Rörelsens kostnader</b>			
Handelsvaror		-409 768 551	-322 951 178
Övriga externa kostnader	2, 3	-12 599 485	-13 169 340
Personalkostnader	4	-8 227 179	-9 179 480
Avskrivningar av materiella och immateriella anläggningstillgångar		-293 583	-2 205 269
Övriga rörelsekostnader		-385 765	0
		<b>-431 274 563</b>	<b>-347 505 267</b>
<b>Rörelseresultat</b>		<b>34 429 514</b>	<b>30 957 161</b>
<b>Resultat från finansiella poster</b>			
Övriga ränteintäkter och liknande resultatposter	5	-2 090 906	8 829 060
Räntekostnader och liknande resultatposter	6	-29 321	-37 980
		<b>-2 120 227</b>	<b>8 791 080</b>
<b>Resultat efter finansiella poster</b>		<b>32 309 287</b>	<b>39 748 241</b>
Lämnade koncernbidrag		-920 000	0
<b>Resultat före skatt</b>		<b>31 389 287</b>	<b>39 748 241</b>
Skatt på årets resultat	7	-11 520 539	-7 197 476
Uppskjuten skatt	7	4 296 200	-917 200
<b>Årets resultat</b>		<b>24 164 948</b>	<b>31 633 565</b>
Hänförligt till moderföretagets aktieägare		24 164 948	28 841 252
Hänförligt till innehav utan bestämmande inflytande		0	2 792 313

## Koncernens Balansräkning

Not  
1

2022-12-31

2021-12-31

### TILLGÅNGAR

#### Anläggningstillgångar

##### *Immateriella anläggningstillgångar*

Goodwill 8 0 0

##### *Materiella anläggningstillgångar*

Maskiner och andra tekniska anläggningar 9 258 503 135 551

Inventarier, verktyg och installationer 10 449 033 1 099 948

**707 536 1 235 499**

##### *Finansiella anläggningstillgångar*

Andra långfristiga värdepappersinnehav 11 55 310 55 310

**Summa anläggningstillgångar 762 846 1 290 809**

#### Omsättningstillgångar

##### *Varulager m m*

Färdiga varor och handelsvaror 47 060 782 34 831 713

Förskott till leverantörer 0 56 234

**47 060 782 34 887 947**

##### *Kortfristiga fordringar*

Kundfordringar 41 581 195 26 415 781

Fordringar hos koncernföretag 3 875 971 3 519 971

Övriga fordringar 37 435 2 130 542

Förutbetalda kostnader och upplupna intäkter 305 147 545 826

**45 799 748 32 612 120**

##### *Kortfristiga placeringar*

Övriga kortfristiga placeringar 0 102 748 594

##### *Kassa och bank*

12 119 217 102 27 001 436

**Summa omsättningstillgångar 212 077 632 197 250 097**

### **SUMMA TILLGÅNGAR**

**212 840 478 198 540 906**

## Koncernens Balansräkning

Not  
1

2022-12-31

2021-12-31

### EGET KAPITAL OCH SKULDER

#### Eget kapital

13

#### Eget kapital hänförligt till moderföretagets aktieägare

Aktiekapital

100 000

100 000

Annat eget kapital inklusive årets resultat

162 236 759

148 071 812

#### Eget kapital hänförligt till moderföretagets aktieägare

162 336 759

148 171 812

#### Innehav utan bestämmande inflytande

Innehav utan bestämmande inflytande

0

8 696 564

#### Summa eget kapital

162 336 759

156 868 376

#### Avsättningar

Avsättningar för uppskjuten skatt

14

0

4 296 200

#### Kortfristiga skulder

Leverantörsskulder

36 363 117

21 507 990

Aktuella skatteskulder

10 058 023

6 696 804

Övriga skulder

2 455 283

7 631 037

Upplupna kostnader och förutbetalda intäkter

1 627 296

1 540 499

50 503 719

37 376 330

### SUMMA EGET KAPITAL OCH SKULDER

212 840 478

198 540 906 *WA*

## Koncernens Kassaflödesanalys

	Not 1	2022-01-01 -2022-12-31	2021-01-01 -2021-12-31
<b>Den löpande verksamheten</b>			
Resultat efter finansiella poster	15	32 309 287	39 748 241
Justeringar för poster som inte ingår i kassaflödet m.m	16	310 963	1 892 809
Betald skatt		-8 159 320	-3 719 276
<b>Kassaflöde från den löpande verksamheten före förändringar av rörelsekapital</b>		<b>24 460 930</b>	<b>37 921 774</b>
<b>Kassaflöde från förändringar i rörelsekapital</b>			
Förändring av varulager och pågående arbeten		-12 172 835	-8 290 096
Förändring kundfordringar		-15 165 414	-3 293 887
Förändring av kortfristiga fordringar		1 977 786	837 120
Förändring leverantörsskulder		14 855 127	7 773 331
Förändring av kortfristiga skulder		-5 088 958	-3 914 094
<b>Kassaflöde från den löpande verksamheten</b>		<b>8 866 636</b>	<b>31 034 148</b>
<b>Investeringsverksamheten</b>			
Investeringar i materiella anläggningstillgångar		-263 000	-1 237 499
Försäljning av materiella anläggningstillgångar		480 000	585 000
Investeringar i finansiella anläggningstillgångar		-8 696 564	0
<b>Kassaflöde från investeringsverksamheten</b>		<b>-8 479 564</b>	<b>-652 499</b>
<b>Finansieringsverksamheten</b>			
Utbetald utdelning		-10 000 000	0
Lämnat koncernbidrag		-920 000	0
<b>Kassaflöde från finansieringsverksamheten</b>		<b>-10 920 000</b>	<b>0</b>
<b>Årets kassaflöde</b>		<b>-10 532 928</b>	<b>30 381 649</b>
<b>Likvida medel vid årets början</b>			
Likvida medel vid årets början		129 750 030	99 368 381
Likvida medel vid årets slut	17	119 217 102	129 750 030

## Moderbolagets Resultaträkning

	Not	2022-01-01 -2022-12-31	2021-01-01 -2021-12-31
Nettoomsättning		240 018 186	195 117 193
Övriga rörelseintäkter		36 072	385 152
		<b>240 054 258</b>	<b>195 502 345</b>
<b>Rörelsens kostnader</b>			
Handelsvaror		-221 977 281	-176 466 346
Övriga externa kostnader	2, 3	-2 542 758	-3 250 587
Personalkostnader	4	-3 530 636	-2 937 395
Avskrivningar av materiella anläggningstillgångar		-20 209	-65 634
Övriga rörelsekostnader		-368 386	0
		<b>-228 439 270</b>	<b>-182 719 962</b>
<b>Rörelseresultat</b>	18	<b>11 614 988</b>	<b>12 782 383</b>
<b>Resultat från finansiella poster</b>			
Övriga ränteintäkter och liknande resultatposter	5	-2 099 010	8 827 698
Räntekostnader och liknande resultatposter	6	-3 377	0
		<b>-2 102 387</b>	<b>8 827 698</b>
<b>Resultat efter finansiella poster</b>		<b>9 512 601</b>	<b>21 610 081</b>
Bokslutsdispositioner		-920 000	0
<b>Resultat före skatt</b>		<b>8 592 601</b>	<b>21 610 081</b>
Skatt på årets resultat	7	-2 505 324	-3 938 079
<b>Årets resultat</b>		<b>6 087 277</b>	<b>17 672 002</b>

## Moderbolagets Balansräkning

Not  
1

2022-12-31

2021-12-31

### TILLGÅNGAR

#### Anläggningstillgångar

##### *Materiella anläggningstillgångar*

Inventarier, verktyg och installationer

10

0

20 209

##### *Finansiella anläggningstillgångar*

Andelar i koncernföretag

19, 20

36 521 872

40 000

**Summa anläggningstillgångar**

**36 521 872**

**60 209**

#### Omsättningstillgångar

##### *Varulager m m*

Färdiga varor och handelsvaror

2 454 509

539 709

##### *Kortfristiga fordringar*

Kundfordringar

21 102 443

11 283 421

Fordringar hos koncernföretag

6 787 089

4 028 858

Övriga fordringar

3 531

2 047 668

Förutbetalda kostnader och upplupna intäkter

215 740

439 990

**28 108 803**

**17 799 937**

##### *Kortfristiga placeringar*

Övriga kortfristiga placeringar

0

102 748 594

##### *Kassa och bank*

12

102 168 011

13 682 456

**Summa omsättningstillgångar**

**132 731 323**

**134 770 696**

**SUMMA TILLGÅNGAR**

**169 253 195**

**134 830 905**

*wa*

## Moderbolagets Balansräkning

Not  
1

2022-12-31

2021-12-31

### EGET KAPITAL OCH SKULDER

#### Eget kapital

13, 21

#### *Bundet eget kapital*

Aktiekapital

100 000

100 000

Reservfond

20 000

20 000

**120 000**

**120 000**

#### *Fritt eget kapital*

Balanserad vinst eller förlust

130 604 639

95 633 555

Årets resultat

6 087 277

17 672 002

**136 691 916**

**113 305 557**

#### **Summa eget kapital**

**136 811 916**

**113 425 557**

#### **Kortfristiga skulder**

Leverantörsskulder

28 899 343

12 054 022

Aktuella skatteskulder

2 432 683

2 717 683

Övriga skulder

459 784

5 892 491

Upplupna kostnader och förutbetalda intäkter

649 469

741 152

#### **Summa kortfristiga skulder**

**32 441 279**

**21 405 348**

### **SUMMA EGET KAPITAL OCH SKULDER**

**169 253 195**

**134 830 905**

*wa*

## Moderbolagets Kassaflödesanalys

	Not	2022-01-01 -2022-12-31	2021-01-01 -2021-12-31
<b>Den löpande verksamheten</b>			
Resultat efter finansiella poster	15	9 512 601	21 610 081
Justeringar för poster som inte ingår i kassaflödet	16	20 209	65 634
Betald skatt		-2 790 324	-1 796 437
<b>Kassaflöde från den löpande verksamheten före förändring av rörelsekapital</b>		<b>6 742 486</b>	<b>19 879 278</b>
<b>Kassaflöde från förändring av rörelsekapitalet</b>			
Förändring av varulager och pågående arbete		-1 914 800	4 768
Förändring av kundfordringar		-9 819 022	-713 720
Förändring av kortfristiga fordringar		-489 828	4 141 333
Förändring av leverantörsskulder		16 845 321	1 551 296
Förändring av kortfristiga skulder		-6 048 773	-4 274 520
<b>Kassaflöde från den löpande verksamheten</b>		<b>5 315 384</b>	<b>20 588 435</b>
<b>Investeringsverksamheten</b>			
Investeringar i finansiella anläggningstillgångar		-8 696 564	0
<b>Finansieringsverksamheten</b>			
Utbetald utdelning		-10 000 000	0
Lämnat koncernbidrag		-920 000	0
<b>Kassaflöde från finansieringsverksamheten</b>		<b>-10 920 000</b>	<b>0</b>
<b>Årets kassaflöde</b>		<b>-14 301 180</b>	<b>20 588 435</b>
<b>Likvida medel vid årets början</b>			
Likvida medel vid årets början		116 431 051	95 842 616
Likvida medel övertagna vid fusion		38 140	0
<b>Likvida medel vid årets slut</b>	17	<b>102 168 011</b>	<b>116 431 051</b>

*WA*

## Noter

### Not 1 Redovisnings- och värderingsprinciper

#### Allmänna upplysningar

Årsredovisningen och koncernredovisningen är upprättad i enlighet med årsredovisningslagen och BFNAR 2012:1 Årsredovisning och koncernredovisning (K3).

Fordringar och skulder i utländsk valuta har värderats till balansdagens kurs. Kursvinster och kursförluster på rörelsefordringar och rörelseskulder redovisas i rörelseresultatet medan kursvinster och kursförluster på finansiella fordringar och skulder redovisas som finansiella poster. För säkring av tillgång eller skuld mot valutakursrisk används valutaterminer.

Redovisningsprinciperna är oförändrade jämfört med föregående år.

Moderföretaget och koncernen tillämpar samma redovisningsprinciper om inte annat framgår nedan.

#### Intäktsredovisning

Intäkter har tagits upp till verkligt värde av vad som erhållits eller kommer att erhållas och redovisas i den omfattning det är sannolikt att de ekonomiska fördelarna kommer att tillgodogöras bolaget och intäkterna kan beräknas på ett tillförlitligt sätt.

Vid försäljning av varor redovisas normalt inkomsten som intäkt när de väsentliga förmåner och risker som är förknippade med ägandet av varan har överförts från företaget till köparen.

#### Koncernredovisning

##### *Konsolideringsmetod*

Koncernredovisningen har upprättats enligt förvärvsmetoden. Detta innebär att förvärvade verksamheters identifierbara tillgångar och skulder redovisas till marknadsvärde enligt upprättad förvärvsanalys. Överstiger verksamhetens anskaffningsvärde det beräknade marknadsvärdet av de förväntade nettotillgångarna enligt förvärvsanalysen redovisas skillnaden som goodwill.

##### *Dotterföretag*

Koncernredovisningen omfattar, förutom moderföretaget, samtliga företag i vilka moderföretaget direkt eller indirekt har mer än 50 % av röstetalet eller på annat sätt innehar det bestämmande inflytandet och därmed har en rätt att utforma företagets finansiella och operativa strategier i syfte att erhålla ekonomiska fördelar.

Ett dotterföretags intäkter och kostnader tas in i koncernredovisningen från och med tidpunkten för förvärvet till och med den tidpunkt då moderföretaget inte längre har ett bestämmande inflytande över dotterföretaget.

Minoritetsintresse är den del av dotterföretagets resultat och nettotillgångar i koncernredovisningen hänförliga till egetkapitalinstrument som inte, direkt eller indirekt genom dotterföretag, ägs av moderföretaget.

Minoritetsintresse redovisas i koncernens balansräkning som en särskild post inom koncernens egna kapital. Redovisningen tar sin utgångspunkt i koncernen som en enhet enligt den så kallade enhetsteorin. Samtliga tillgångar som koncernen har bestämmande inflytande över inkluderas i koncernens balansräkning, även de som delvis har andra ägare. Minoritetens andel av resultatet efter skatt redovisas separat som minoritetsandel.

Förvärv och avyttring av minoritetsandelar redovisas inom eget kapital.

#### **Transaktioner mellan koncernföretag**

Koncerninterna fordringar och skulder samt transaktioner mellan koncernföretag liksom orealiserade vinster elimineras i sin helhet. Orealiserade förluster elimineras också såvida inte transaktionen motsvarar ett nedskrivningsbehov.

Förändring av internvinst under räkenskapsåret har eliminerats i koncernresultaträkningen.

#### **Goodwill**

Goodwill är den skillnad som uppkommer om anskaffningsvärdet för den förvärvade enheten är högre än värdet på den förvärvade enhetens nettotillgångar. Vid förvärvstidpunkten redovisas den uppkomna goodwillen som en tillgång i balansräkningen.

### **Redovisningsprinciper för enskilda balansposter**

#### **Anläggningstillgångar**

Immateriella och materiella anläggningstillgångar redovisas till anskaffningsvärde minskat med ackumulerade avskrivningar enligt plan och eventuella nedskrivningar.

Avskrivning sker linjärt över den förväntade nyttjandeperioden med hänsyn till väsentligt restvärde. Följande avskrivningsprocent tillämpas:

#### **Immateriella anläggningstillgångar**

Goodwill	20 %
----------	------

#### **Materiella anläggningstillgångar**

Maskiner och andra tekniska anläggningar	20 %
Inventarier, verktyg och installationer	20 %

#### **Finansiella instrument**

Finansiella instrument värderas utifrån anskaffningsvärdet. Instrumentet redovisas i balansräkningen när bolaget blir part i instrumentets avtalsmässiga villkor. Finansiella tillgångar tas bort från balansräkningen när rätten att erhålla kassaflöden från instrumentet har löpt ut eller överförts och bolaget har överfört i stort sett alla risker och förmåner som är förknippade med äganderätten. Finansiella skulder tas bort från balansräkningen när förpliktelseerna har reglerats eller på annat sätt upphört.

WA

### **Andelar i dotterföretag**

Andelar i dotterföretag redovisas till anskaffningsvärde efter avdrag för eventuella nedskrivningar. I anskaffningsvärdet ingår köpeskillingen som erlagts för aktierna samt förvärvskostnader. Eventuella kapitaltillskott läggs till anskaffningsvärdet när de uppkommer.

### **Andra långfristiga värdepappersinnehav**

Placeringar i värdepapper som är anskaffade med avsikt att innehåsa långsiktigt har redovisats till sina anskaffningsvärden. Varje balansdag görs bedömning om eventuellt nedskrivningsbehov.

### **Kundfordringar/kortfristiga fordringar**

Kundfordringar och kortfristiga fordringar redovisas som omsättningstillgångar till det belopp som förväntas bli inbetalt efter avdrag för individuellt bedömda osäkra fordringar.

### **Låneskulder och leverantörsskulder**

Låneskulder och leverantörsskulder redovisas initialt till anskaffningsvärde efter avdrag för transaktionskostnader.

### **Nedskrivningsprövning av finansiella anläggningstillgångar**

Vid varje balansdag bedöms om det finns indikationer på nedskrivningsbehov av någon av de finansiella anläggningstillgångarna. Nedskrivning sker om värdenedgången bedöms vara bestående och prövas individuellt.

### **Leasingavtal**

Företaget redovisar samtliga leasing-/hyresavtal, såväl finansiella som operationella, som operationella leasingavtal. Operationella leasingavtal redovisas som en kostnad linjärt över leasingperioden.

### **Varulager**

Varulagret har värderats till det lägsta av dess anskaffningsvärde och dess nettoförsäljningsvärde på balansdagen. Med nettoförsäljningsvärde avses varornas beräknade försäljningspris minskat med försäljningskostnader. Den valda värderingsmetoden innebär att inkurans i varulagret har beaktats.

### **Inkomstskatter**

Total skatt utgörs av aktuell skatt och uppskjuten skatt. Skatter redovisas i resultaträkningen, utom då underliggande transaktion redovisas direkt mot eget kapital varvid tillhörande skatteeffekter redovisas i eget kapital.

### **Aktuell skatt**

Aktuell skatt avser inkomstskatt för innevarande räkenskapsår samt den del av tidigare räkenskapsårs inkomstskatt som ännu inte redovisats. Aktuell skatt beräknas utifrån den skattesats som gäller per balansdagen.

### **Uppskjuten skatt**

Uppskjuten skatt är inkomstskatt som avser framtida räkenskapsår till följd av tidigare händelser. Redovisning sker enligt balansräkningsmetoden. Enligt denna metod redovisas uppskjutna skatteskulder och uppskjutna skattefordringar på temporära skillnader som uppstår mellan bokförda respektive skattemässiga värden för tillgångar och skulder samt för övriga skattemässiga avdrag eller underskott.

*wa*

Uppskjutna skattefordringar nettoredovisas mot uppskjutna skatteskulder endast om de kan betalas med ett nettobelopp. Uppskjuten skatt beräknas utifrån gällande skattesats på balansdagen. Effekter av förändringar i gällande skattesatser resultatförs i den period förändringen lagstadsats. Uppskjuten skattefordran redovisas som finansiell anläggningstillgång och uppskjuten skatteskuld som avsättning.

### **Ersättningar till anställda**

Ersättningar till anställda avser alla former av ersättningar som företaget lämnar till de anställda. Kortfristiga ersättningar utgörs av bland annat löner, betald semester, betald frånvaro, bonus och ersättning efter avslutad anställning (pension). Kortfristiga ersättningar redovisas som kostnad och en skuld då det finns en legal eller informell förpliktelse att betala ut en ersättning till följd av en tidigare händelse och en tillförlitlig uppskattning av beloppet kan göras.

### **Ersättningar till anställda efter avslutad anställning**

I företaget finns endast avgiftsbestämda pensionsplaner. Som avgiftsbestämda planer klassificeras planer där fastställda avgifter betalas och det inte finns förpliktelser att betala något ytterligare, utöver dessa avgifter.

Utgifter för avgiftsbestämda planer redovisas som en kostnad under den period de anställda utför de tjänster som ligger till grund för förpliktelsen.

### **Fusion**

Dotterbolaget EEN Moder AB, org nr 559085-7354, har enligt fusionsplan 31 augusti 2022 och registrering av genomförd fusion 15 november 2022 fusionerats med moderbolaget genom en uppströmsfusion. Fusionen har redovisats i enlighet med Bokföringsnämndens allmänna råd (BFNAR 2020:5) om redovisning av fusion. De övertagna tillgångarna och skulderna har övertagits till bokförda värden med tillämpning av punkt 2.8.

### *Resultaträkning*

Från det överlåtande dotterföretaget mottogs inga rörelseintäkter, rörelsekostnader eller resultat.

### *Balansräkning*

Andelar i koncernföretag (JO Food AB)	36 522 tkr
Kassa och bank	38 tkr
Skulder till koncernföretag (JO Food AB)	15 tkr

Via fusionen har eliminering skett av koncernmellanhavanden om 509 tkr. Kvarstående fusionsdifferens om 27 299 tkr, efter eliminering av aktier i dotterföretag med 8 737 tkr, hänförs till eget kapital.

### **Koncernbidrag**

Erhållna och lämnade koncernbidrag redovisas som bokslutsdispositioner.

### **Kassaflödesanalys**

Kassaflödesanalysen upprättas enligt indirekt metod. Det redovisade kassaflödet omfattar endast transaktioner som medfört in- eller utbetalningar.

Som likvida medel klassificerar företaget, förutom kassamedel, disponibla tillgodohavanden hos banker och andra kreditinstitut samt kortfristiga likvida placeringar som är noterade på en marknadsplats.

## Nyckeltalsdefinitioner

### Nettoomsättning

Rörelsens huvudintäkter, fakturerade kostnader, sidointäkter samt intäktskorrigeringar.

### Resultat efter finansiella poster

Resultat efter finansiella intäkter och kostnader men före bokslutsdispositioner och skatter.

### Balansomslutning

Företagets samlade tillgångar.

### Soliditet (%)

Justerat eget kapital (eget kapital och obeskattade reserver med avdrag för uppskjuten skatt) i procent av balansomslutning.

### Rörelsemarginal (%)

Rörelseresultat i procent av omsättningen.

### Avkastning på eget kap. (%)

Resultat efter finansiella poster i procent av justerat eget kapital (eget kapital och obeskattade reserver med avdrag för uppskjuten skatt).

## Uppskattningar och bedömningar

Upprättandet av bokslut och tillämpning av redovisningsprinciper, baseras ofta på ledningens bedömningar, uppskattningar och antaganden som anses vara rimliga vid den tidpunkt då bedömningen görs. Uppskattningar och bedömningar är baserade på historiska erfarenheter och ett antal andra faktorer, som under rådande omständigheter anses vara rimliga. Resultatet av dessa används för att bedöma de redovisade värdena på tillgångar och skulder, som inte annars framgår tydligt från andra källor. Det verkliga utfallet kan avvika från dessa uppskattningar och bedömningar. Uppskattningar och antaganden ses över regelbundet.

Inga väsentliga källor till osäkerhet i uppskattningar och antaganden på balansdagen bedöms kunna innebära en betydande risk för en väsentlig justering av redovisade värden för tillgångar och skulder under nästa räkenskapsår.

## Not 2 Leasingavtal Koncernen

Årets leasingkostnader avseende leasingavtal, uppgår till 1.775.366 kronor (1.767.235 kr).

Framtida leasingavgifter, för icke uppsägningsbara leasingavtal, förfaller till betalning enligt följande:

	2022	2021
Inom ett år	1 774 888	1 697 324
Senare än ett år men inom fem år	3 852 625	481 980
	<b>5 627 513</b>	<b>2 179 304</b>

W

## Moderbolaget

Årets leasingkostnader avseende leasingavtal, uppgår till 559.241 kronor (562.267 kr).

Framtida leasingavgifter, för icke uppsägningsbara leasingavtal, förfaller till betalning enligt följande:

	2022	2021
Inom ett år	521 388	552 324
Senare än ett år men inom fem år	0	411 147
	<b>521 388</b>	<b>963 471</b>

## Not 3 Arvode till revisorer Koncernen

Med revisionsuppdrag avses granskning av årsredovisningen och bokföringen samt styrelsens förvaltning, övriga arbetsuppgifter som det ankommer på bolagets revisor att utföra samt rådgivning eller annat biträde som föranleds av iakttagelser vid sådan granskning eller genomförandet av sådana övriga arbetsuppgifter.

	2022	2021
<b>Baker Tilly Ahlgren &amp; Co KB</b>		
Revisionsuppdrag	205 000	200 000
Övriga tjänster	74 050	43 900
	<b>279 050</b>	<b>243 900</b>

## Moderbolaget

Med revisionsuppdrag avses granskning av årsredovisningen och bokföringen samt styrelsens förvaltning, övriga arbetsuppgifter som det ankommer på bolagets revisor att utföra samt rådgivning eller annat biträde som föranleds av iakttagelser vid sådan granskning eller genomförandet av sådana övriga arbetsuppgifter.

	2022	2021
<b>Baker Tilly Ahlgren &amp; Co KB</b>		
Revisionsuppdrag	125 000	125 000
Övriga tjänster	28 100	16 100
	<b>153 100</b>	<b>141 100</b>

*MA*

**Not 4 Anställda och personalkostnader  
Koncernen**

	2022	2021
<b>Medelantalet anställda</b>		
Kvinnor	1	1
Män	9	12
	<b>10</b>	<b>13</b>
<b>Löner och andra ersättningar</b>		
Styrelse och VD	1 501 200	1 711 525
Övriga anställda	3 815 192	4 089 084
	<b>5 316 392</b>	<b>5 800 609</b>
<b>Sociala kostnader</b>		
Pensionskostnader för styrelse och VD	250 000	286 377
Pensionskostnader för övriga anställda	688 078	726 167
Övriga sociala avgifter enligt lag och avtal	2 014 231	2 210 550
	<b>2 952 309</b>	<b>3 223 094</b>
<b>Totala löner, ersättningar, sociala kostnader och pensionskostnader</b>	<b>8 268 701</b>	<b>9 023 703</b>
<b>Könsfördelning bland ledande befattningshavare</b>		
Andel män i styrelsen	100 %	100 %
Andel män bland övriga ledande befattningshavare	100 %	100 %

**Moderbolaget**

	2022	2021
<b>Medelantalet anställda</b>		
Män	3	3
	<b>3</b>	<b>3</b>
<b>Löner och andra ersättningar</b>		
Styrelse och verkställande direktör	1 501 200	1 056 500
Övriga anställda	752 640	680 960
	<b>2 253 840</b>	<b>1 737 460</b>

WA

**Sociala kostnader**

Pensionskostnader för styrelse och VD	250 000	166 377
Pensionskostnader för övriga anställda	200 000	200 000
Övriga sociala avgifter enligt lag och avtal	891 723	712 851
	<b>1 341 723</b>	<b>1 079 228</b>

**Totala löner, ersättningar, sociala kostnader och pensionskostnader**

**3 595 563**      **2 816 688**

**Könsfördelning bland ledande befattningshavare**

Andel män i styrelsen	100 %	100 %
Andel män bland övriga ledande befattningshavare	100 %	100 %

**Not 5 Övriga ränteintäkter och liknande resultatposter  
Koncernen**

	<b>2022</b>	<b>2021</b>
Övriga ränteintäkter	834 667	1 362
Kursdifferenser	133 041	980 746
Resultat vid försäljningar	-3 139 151	7 539 117
Övriga finansiella intäkter	80 537	307 835
	<b>-2 090 906</b>	<b>8 829 060</b>

**Moderbolaget**

	<b>2022</b>	<b>2021</b>
Övriga ränteintäkter	826 563	0
Kursdifferenser	133 041	980 746
Resultat vid försäljningar	-3 139 151	7 539 117
Övriga finansiella intäkter	80 537	307 835
	<b>-2 099 010</b>	<b>8 827 698</b>

**Not 6 Räntekostnader och liknande resultatposter  
Koncernen**

	<b>2022</b>	<b>2021</b>
Övriga räntekostnader	-29 321	-37 980
	<b>-29 321</b>	<b>-37 980</b>

**Moderbolaget**

	<b>2022</b>	<b>2021</b>
Övriga räntekostnader	-3 377	0
	<b>-3 377</b>	<b>0</b>

*ms*

k=20230703;2023070409378

**Not 7 Aktuell och uppskjuten skatt  
Koncernen**

	2022	2021
<b>Skatt på årets resultat</b>		
Aktuell skatt	-11 520 539	-7 197 476
Förändring av uppskjuten skatt avseende temporära skillnader	4 296 200	-917 200
<b>Totalt redovisad skatt</b>	<b>-7 224 339</b>	<b>-8 114 676</b>

**Avstämning av effektiv skatt**

	2022		2021	
	Procent	Belopp	Procent	Belopp
Redovisat resultat före skatt		31 389 287		39 748 241
Skatt enligt gällande skattesats	20,60	-6 466 193	20,60	-8 188 138
Ej avdragsgilla kostnader		-690 287		-34 072
Ej skattepliktiga intäkter		76		546 658
Schablonintäkter		-105 432		-49 775
Skatt hänförlig till andra skattesatser		11 194		0
Skatteeffekt goodwillavskrivningar		0		-389 349
Skattereduktion		26 303		0
<b>Redovisad effektiv skatt</b>	<b>23,02</b>	<b>-7 224 339</b>	<b>20,42</b>	<b>-8 114 676</b>

**Moderbolaget**

	2022	2021
<b>Skatt på årets resultat</b>		
Aktuell skatt	-2 505 324	-3 938 079
<b>Totalt redovisad skatt</b>	<b>-2 505 324</b>	<b>-3 938 079</b>

**Avstämning av effektiv skatt**

	2022		2021	
	Procent	Belopp	Procent	Belopp
Redovisat resultat före skatt		8 592 601		21 610 081
Skatt enligt gällande skattesats	20,60	-1 770 076	20,60	-4 451 677
Ej avdragsgilla kostnader		-650 490		-7 954
Ej skattepliktiga intäkter		22		546 658
Schablonintäkter		-84 780		-25 106
<b>Redovisad effektiv skatt</b>	<b>29,16</b>	<b>-2 505 324</b>	<b>18,22</b>	<b>-3 938 079</b>

**Not 8 Goodwill  
Koncernen**

	2022-12-31	2021-12-31
Ingående anskaffningsvärden	9 450 221	9 450 221
Utrangering vid fusion	-9 450 221	0
<b>Utgående ackumulerade anskaffningsvärden</b>	<b>0</b>	<b>9 450 221</b>
Ingående avskrivningar	-9 450 221	-7 560 176
Årets avskrivningar	0	-1 890 045
Utrangering vid fusion	9 450 221	0
<b>Utgående ackumulerade avskrivningar</b>	<b>0</b>	<b>-9 450 221</b>
<b>Utgående redovisat värde</b>	<b>0</b>	<b>0</b>

**Not 9 Maskiner och andra tekniska anläggningar  
Koncernen**

	2022-12-31	2021-12-31
Ingående anskaffningsvärden	459 152	459 152
Inköp	263 000	0
<b>Utgående ackumulerade anskaffningsvärden</b>	<b>722 152</b>	<b>459 152</b>
Ingående avskrivningar	-323 601	-231 771
Årets avskrivningar	-140 048	-91 830
<b>Utgående ackumulerade avskrivningar</b>	<b>-463 649</b>	<b>-323 601</b>
<b>Utgående redovisat värde</b>	<b>258 503</b>	<b>135 551</b>

**Not 10 Inventarier, verktyg och installationer  
Koncernen**

	2022-12-31	2021-12-31
Ingående anskaffningsvärden	1 565 668	1 621 464
Inköp	0	1 237 499
Försäljningar/utrangeringar	-563 071	-1 293 295
<b>Utgående ackumulerade anskaffningsvärden</b>	<b>1 002 597</b>	<b>1 565 668</b>
Ingående avskrivningar	-465 720	-1 263 081
Försäljningar/utrangeringar	65 691	1 020 755
Årets avskrivningar	-153 535	-223 394
<b>Utgående ackumulerade avskrivningar</b>	<b>-553 564</b>	<b>-465 720</b>
<b>Utgående redovisat värde</b>	<b>449 033</b>	<b>1 099 948</b>

sk=20230703;2023070409381

### Moderbolaget

	2022-12-31	2021-12-31
Ingående anskaffningsvärden	328 169	328 169
<b>Utgående ackumulerade anskaffningsvärden</b>	<b>328 169</b>	<b>328 169</b>
Ingående avskrivningar	-307 960	-242 326
Årets avskrivningar	-20 209	-65 634
<b>Utgående ackumulerade avskrivningar</b>	<b>-328 169</b>	<b>-307 960</b>
<b>Utgående redovisat värde</b>	<b>0</b>	<b>20 209</b>

### Not 11 Andra långfristiga värdepappersinnehav Koncernen

	2022-12-31	2021-12-31
Ingående anskaffningsvärden	55 310	55 310
<b>Utgående ackumulerade anskaffningsvärden</b>	<b>55 310</b>	<b>55 310</b>
<b>Utgående redovisat värde</b>	<b>55 310</b>	<b>55 310</b>

### Not 12 Checkräkningskredit Koncernen

	2022-12-31	2021-12-31
Beviljat belopp på checkräkningskredit uppgår till	0	15 000 000
Utnyttjad kredit uppgår till	0	0

### Moderbolaget

	2022-12-31	2021-12-31
Beviljat belopp på checkräkningskredit uppgår till	0	5 000 000
Utnyttjad kredit uppgår till	0	0

### Not 13 Antal aktier och kvotvärde Koncernen Moderbolaget

	Antal aktier	Kvot- värde
Namn		
Antal A-Aktier	1 000	100
	<b>1 000</b>	

WA

**Not 14 Avsättningar för uppskjuten skatt  
Koncernen**

	2022-12-31	2021-12-31
Skatteeffekt på obeskattade reserver	0	4 296 200
	0	4 296 200

**Not 15 Räntor  
Koncernen**

	2022-12-31	2021-12-31
Erhållen ränta	834 667	1 362
Erlagd ränta	-29 321	-37 980
	805 346	-36 618

**Moderbolaget**

	2022-12-31	2021-12-31
Erhållen ränta	826 563	0
Erlagd ränta	-3 377	0
	823 186	0

**Not 16 Justering för poster som inte ingår i kassaflödet  
Koncernen**

	2022-12-31	2021-12-31
Avskrivningar	293 583	2 205 269
Vinst vid försäljning av anläggningstillgångar	0	-312 460
Förlust vid försäljning av anläggningstillgångar	17 380	0
	310 963	1 892 809

**Moderbolaget**

	2022-12-31	2021-12-31
Avskrivningar	20 209	64 634
	20 209	64 634

WA

k=20230703;2023070409383

**Not 17 Likvida medel  
Koncernen**

	2022-12-31	2021-12-31
<b>Likvida medel</b>		
Banktillgodohavanden	119 217 102	27 001 436
Kortfristiga placeringar, jämställda med likvida medel	0	102 748 594
	<b>119 217 102</b>	<b>129 750 030</b>

**Moderbolaget**

	2022-12-31	2021-12-31
<b>Likvida medel</b>		
Banktillgodohavanden	102 168 011	13 682 456
Kortfristiga placeringar, jämställda med likvida medel	0	102 748 594
	<b>102 168 011</b>	<b>116 431 050</b>

**Not 18 Inköp och försäljning mellan koncernföretag  
Moderbolaget**

	2022	2021
Andel av årets totala inköp som skett från andra företag i koncernen	1,89 %	2,41 %
Andel av årets totala försäljningar som skett till andra företag i koncernen	22,08 %	23,41 %

**Not 19 Andelar i koncernföretag  
Moderbolaget**

	2022-12-31	2021-12-31
Ingående anskaffningsvärden	40 000	40 000
Inköp	8 696 564	0
Avgående via fusion	-8 736 564	0
Tillkommande via fusion	47 521 872	0
<b>Utgående ackumulerade anskaffningsvärden</b>	<b>47 521 872</b>	<b>40 000</b>
Ingående nedskrivningar	0	0
Tillkommande via fusion	-11 000 000	0
<b>Utgående ackumulerade nedskrivningar</b>	<b>-11 000 000</b>	<b>0</b>
<b>Utgående redovisat värde</b>	<b>36 521 872</b>	<b>40 000</b>

MA

**Not 20 Specifikation andelar i koncernföretag  
Moderbolaget**

Namn	Kapital- andel	Rösträtts- andel	Antal andelar	Bokfört värde	
JO Food AB	100%	100%	5 000	36 521 872	
				<b>36 521 872</b>	

	Org.nr	Säte	Eget kapital	Resultat
JO Food AB	556235-3374	Göteborg	61 976 331	33 787 714

**Not 21 Disposition av vinst eller förlust  
Moderbolaget**

2022-12-31

**Förslag till vinstdisposition**

Styrelsen föreslår att till förfogande stående vinstmedel:

balanserad vinst	130 604 639
årets vinst	6 087 277
	<b>136 691 916</b>

disponeras så att	
till aktieägare utdelas	13 900 000
i ny räkning överföres	122 791 916
	<b>136 691 916</b>

*WA*

**Not 22 Ställda säkerheter  
Koncernen**

	2022-12-31	2021-12-31
<b>För skulder till kreditinstitut:</b>		
Företagsinteckningar	41 200 000	41 200 000
	<b>41 200 000</b>	<b>41 200 000</b>


**Moderbolaget**

	2022-12-31	2021-12-31
<b>För skulder till kreditinstitut:</b>		
Företagsinteckningar	10 000 000	10 000 000
	<b>10 000 000</b>	<b>10 000 000</b>

Varberg den 30 mars 2023.




Erling Charleson  
Ordförande



Erik Charleson

Min revisionsberättelse har lämnats den 30 mars 2023



Henrik Ahlgren  
Auktoriserad revisor

## Revisionsberättelse

Till bolagsstämman i Mondi Group AB  
Org.nr 556259-2856

### Rapport om årsredovisningen och koncernredovisningen

#### *Uttalanden*

Jag har utfört en revision av årsredovisningen och koncernredovisningen för Mondi Group AB för räkenskapsåret 2022.

Enligt min uppfattning har årsredovisningen och koncernredovisningen upprättats i enlighet med årsredovisningslagen och ger en i alla väsentliga avseenden rättvisande bild av moderbolagets och koncernens finansiella ställning per den 2022-12-31 och av dessas finansiella resultat och kassaflöde för året enligt årsredovisningslagen. Förvaltningsberättelsen är förenlig med årsredovisningens och koncernredovisningens övriga delar.

Jag tillstyrker därför att bolagsstämman fastställer resultaträkningen och balansräkningen för moderbolaget och koncernen.

#### *Grund för uttalanden*

Jag har utfört revisionen enligt International Standards on Auditing (ISA) och god revisionssed i Sverige. Mitt ansvar enligt dessa standarder beskrivs närmare i avsnittet *Revisorns ansvar*. Jag är oberoende i förhållande till moderbolaget och koncernen enligt god revisorssed i Sverige och har i övrigt fullgjort mitt yrkesetiska ansvar enligt dessa krav.

Jag anser att de revisionsbevis jag har inhämtat är tillräckliga och ändamålsenliga som grund för mina uttalanden.

#### *Styrelsens ansvar*

Det är styrelsen som har ansvaret för att årsredovisningen och koncernredovisningen upprättas och att de ger en rättvisande bild enligt årsredovisningslagen. Styrelsen ansvarar även för den interna kontroll som den bedömer är nödvändig för att upprätta en årsredovisning och koncernredovisning som inte innehåller några väsentliga felaktigheter, vare sig dessa beror på oegentligheter eller misstag.

Vid upprättandet av årsredovisningen och koncernredovisningen ansvarar styrelsen för bedömningen av bolagets och koncernens förmåga att fortsätta verksamheten. Den upplyser, när så är tillämpligt, om förhållanden som kan påverka förmågan att fortsätta verksamheten och att använda antagandet om fortsatt drift. Antagandet om fortsatt drift tillämpas dock inte om styrelsen avser att likvidera bolaget, upphöra med verksamheten eller inte har något realistiskt alternativ till att göra något av detta.

#### *Revisorns ansvar*

Mina mål är att uppnå en rimlig grad av säkerhet om huruvida årsredovisningen och koncernredovisningen som helhet inte innehåller några väsentliga felaktigheter, vare sig dessa beror på oegentligheter eller misstag, och att lämna en revisionsberättelse som innehåller mina uttalanden. Rimlig säkerhet är en hög grad av säkerhet, men är ingen garanti för att en revision som utförs enligt ISA och god revisionssed i Sverige alltid kommer att upptäcka en väsentlig felaktighet om en sådan finns. Felaktigheter kan uppstå på grund av oegentligheter eller misstag och anses vara väsentliga om de enskilt eller tillsammans rimligen kan förväntas påverka de ekonomiska beslut som användare fattar med grund i årsredovisningen och koncernredovisningen.

Som del av en revision enligt ISA använder jag professionellt omdöme och har en professionellt skeptisk inställning under hela revisionen. Dessutom:

- identifierar och bedömer jag riskerna för väsentliga felaktigheter i årsredovisningen och koncernredovisningen, vare sig dessa beror på oegentligheter eller misstag, utformar och utför granskningsåtgärder bland annat utifrån dessa risker och inhämtar revisionsbevis som är tillräckliga och ändamålsenliga för att utgöra en grund för mina uttalanden. Risken för att inte upptäcka en väsentlig felaktighet till följd av oegentligheter är högre än för en väsentlig felaktighet som beror på misstag, eftersom oegentligheter kan innefatta agerande i maskopi, förfalskning, avsiktliga utelämnanden, felaktig information eller åsidosättande av intern kontroll.


- skaffar jag mig en förståelse av den del av bolagets interna kontroll som har betydelse för min revision för att utforma granskningsåtgärder som är lämpliga med hänsyn till omständigheterna, men inte för att uttala mig om effektiviteten i den interna kontrollen.

- utvärderar jag lämpligheten i de redovisningsprinciper som används och rimligheten i styrelsens uppskattningar i redovisningen och tillhörande upplysningar.

- drar jag en slutsats om lämpligheten i att styrelsen använder antagandet om fortsatt drift vid upprättandet av årsredovisningen och koncernredovisningen. Jag drar också en slutsats, med grund i de inhämtade revisionsbevisen, om huruvida det finns någon väsentlig osäkerhetsfaktor som avser sådana händelser eller förhållanden som kan leda till betydande tvivel om bolagets och koncernens förmåga att fortsätta verksamheten. Om jag drar slutsatsen att det finns en väsentlig osäkerhetsfaktor, måste jag i revisionsberättelsen fästa uppmärksamheten på upplysningarna i årsredovisningen och koncernredovisningen om den väsentliga osäkerhetsfaktorn eller, om sådana upplysningar är otillräckliga, modifiera uttalandet om årsredovisningen och koncernredovisningen. Mina slutsatser baseras på de revisionsbevis som inhämtas fram till datumet för revisionsberättelsen. Dock kan framtida händelser eller förhållanden göra att ett bolag och en koncern inte längre kan fortsätta verksamheten.

- utvärderar jag den övergripande presentationen, strukturen och innehållet i årsredovisningen och koncernredovisningen, däribland upplysningarna, och om årsredovisningen och koncernredovisningen återger de underliggande transaktionerna och händelserna på ett sätt som ger en rättvisande bild.

- inhämtar jag tillräckliga och ändamålsenliga revisionsbevis avseende den finansiella informationen för enheterna eller affärsaktiviteterna inom koncernen för att göra ett uttalande avseende koncernredovisningen. Jag ansvarar för styrning, övervakning och utförande av koncernrevisionen. Jag är ensam ansvarig för mina uttalanden.

Jag måste informera styrelsen om bland annat revisionens planerade omfattning och inriktning samt tidpunkten för den. Jag måste också informera om betydelsefulla iakttagelser under revisionen, däribland de eventuella betydande brister i den interna kontrollen som jag identifierat. 

## Rapport om andra krav enligt lagar och andra författningar

### *Uttalanden*

Utöver min revision av årsredovisningen och koncernredovisningen har jag även utfört en revision av styrelsens förvaltning för Mondi Group AB för räkenskapsåret 2022 samt av förslaget till dispositioner beträffande bolagets vinst eller förlust.

Jag tillstyrker att bolagsstämman disponerar vinsten enligt förslaget i förvaltningsberättelsen och beviljar styrelsens ledamöter ansvarsfrihet för räkenskapsåret.

### *Grund för uttalanden*

Jag har utfört revisionen enligt god revisionssed i Sverige. Mitt ansvar enligt denna beskrivs närmare i avsnittet Revisorers ansvar. Jag är oberoende i förhållande till moderbolaget och koncernen enligt god revisorssed i Sverige och har i övrigt fullgjort mitt yrkesetiska ansvar enligt dessa krav.

Jag anser att de revisionsbevis jag har inhämtat är tillräckliga och ändamålsenliga som grund för mina uttalanden.

### *Styrelsens ansvar*

Det är styrelsen som har ansvaret för förslaget till dispositioner beträffande bolagets vinst eller förlust. Vid förslag till utdelning innefattar detta bland annat en bedömning av om utdelningen är försvarlig med hänsyn till de krav som bolagets och koncernens verksamhetsart, omfattning och risker ställer på storleken av moderbolagets och koncernens egna kapital, konsolideringsbehov, likviditet och ställning i övrigt.


Styrelsen ansvarar för bolagets organisation och förvaltningen av bolagets angelägenheter. Detta innefattar bland annat att fortlöpande bedöma bolagets och koncernens ekonomiska situation och att tillse att bolagets organisation är utformad så att bokföringen, medelsförvaltningen och bolagets ekonomiska angelägenheter i övrigt kontrolleras på ett betryggande sätt.

### *Revisorers ansvar*

Mitt mål beträffande revisionen av förvaltningen, och därmed mitt uttalande om ansvarsfrihet, är att inhämta revisionsbevis för att med en rimlig grad av säkerhet kunna bedöma om någon styrelseledamot i något väsentligt avseende:


- företagit någon åtgärd eller gjort sig skyldig till någon försummelse som kan föranleda ersättningsskyldighet mot bolaget, eller
- på något annat sätt handlat i strid med aktiebolagslagen, årsredovisningslagen eller bolagsordningen.

Mitt mål beträffande revisionen av förslaget till dispositioner av bolagets vinst eller förlust, och därmed mitt uttalande om detta, är att med rimlig grad av säkerhet bedöma om förslaget är förenligt med aktiebolagslagen.

Rimlig säkerhet är en hög grad av säkerhet, men ingen garanti för att en revision som utförs enligt god revisionssed i Sverige alltid kommer att upptäcka åtgärder eller försummelser som kan föranleda ersättningsskyldighet mot bolaget, eller att ett förslag till dispositioner av bolagets vinst eller förlust inte är förenligt med aktiebolagslagen. 

Som en del av en revision enligt god revisionssed i Sverige använder jag professionellt omdöme och har en professionellt skeptisk inställning under hela revisionen. Granskningen av förvaltningen och förslaget till dispositioner av bolagets vinst eller förlust grundar sig främst på revisionen av räkenskaperna. Vilka tillkommande granskningsåtgärder som utförs baseras på min professionella bedömning med utgångspunkt i risk och väsentlighet. Det innebär att jag fokuserar granskningen på sådana åtgärder, områden och förhållanden som är väsentliga för verksamheten och där avsteg och överträdelser skulle ha särskild betydelse för bolagets situation. Jag går igenom och prövar fattade beslut, beslutsunderlag, vidtagna åtgärder och andra förhållanden som är relevanta för mitt uttalande om ansvarsfrihet. Som underlag för mitt uttalande om styrelsens förslag till dispositioner beträffande bolagets vinst eller förlust har jag granskat styrelsens motiverade yttrande samt ett urval av underlagen för detta för att kunna bedöma om förslaget är förenligt med aktiebolagslagen.

Värberg, den 30 mars 2023



Henrik Ahlgren  
Auktoriserad revisor