

Årsredovisning

för

Feogrande AB

556796-4167

Räkenskapsåret


2023-05-01 – 2024-04-30

Fastställelseintyg

Undertecknad styrelseledamot i Feogrande AB intygar, dels att denna kopia av årsredovisningen stämmer överens med originalet, dels att resultaträkningen och balansräkningen i årsredovisningen har fastställts på årsstämma den 16 september 2024. Årsstämman beslutade att godkänna styrelsens förslag till resultatdisposition.

Möln dal den 16 september 2024.

Frida Synneby



Årsredovisning

för

Feogrande AB

556796-4167

Räkenskapsåret

2023-05-01 – 2024-04-30

Innehållsförteckning

Förvaltningsberättelse	1
Resultaträkning	2
Balansräkning	3
Tilläggsupplysningar	4
Underskrifter	5

Styrelsen och verkställande direktören för Feogrande AB avger följande årsredovisning för räkenskapsåret 2023-05-01 – 2024-04-30.

Årsredovisningen är upprättad i svenska kronor, SEK. Om inte annat särskilt anges, redovisas alla belopp i hela kronor (kr). Uppgifter inom parentes avser föregående år.

Förvaltningsberättelse

Verksamheten

Allmänt om verksamheten

Bolaget bedriver ingen verksamhet.
Företaget har sitt säte i Mölndal.

Flerårsöversikt (tkr)	2023/24	2022/23	2021/22	2020/21
Nettoomsättning	0,0	0,0	0,0	0,0
Resultat efter finansiella poster	-480,8	-562,1	219,4	-11,1
Soliditet (%)	22,5	42,0	92,3	89,9

För definitioner av nyckeltal, se Not 1 Redovisningsprinciper.

Förändringar i eget kapital

	Aktie- kapital	Balanserat resultat	Årets resultat	Totalt
Belopp vid årets ingång	100 000	1 000 154	-562 095	538 059
Årets resultat			-480 783	-480 783
Belopp vid årets utgång	100 000	1 000 154	-1 042 878	57 276

Resultatdisposition

Styrelsen föreslår att den ansamlade förlusten (kronor):

balanserad vinst	438 060
årets förlust	-480 783
	-42 723
behandlas så att i ny räkning överföres	-42 723
	-42 723

Företagets resultat och ställning i övrigt framgår av efterföljande resultat- och balansräkning med noter.

Resultaträkning

	Not 1	2023-05-01 -2024-04-30	2022-05-01 -2023-04-30
Summa rörelseintäkter		0	0
Rörelsekostnader			
Övriga externa kostnader		-7 675	-9 933
Summa rörelsekostnader		-7 675	-9 933
Rörelseresultat		-7 675	-9 933
Finansiella poster			
Nedskrivningar av finansiella anläggningstillgångar och kortfristiga placeringar		-473 000	-552 000
Räntekostnader och liknande resultatposter		-108	-162
Summa finansiella poster		-473 108	-552 162
Resultat efter finansiella poster		-480 783	-562 095
Resultat före skatt		-480 783	-562 095
Årets resultat		-480 783	-562 095

Balansräkning

Not
1

2024-04-30

2023-04-30

TILLGÅNGAR

Anläggningstillgångar

Finansiella anläggningstillgångar

Kapitalförsäkring

2

254 926

727 926

Summa finansiella anläggningstillgångar

254 926

727 926

Summa anläggningstillgångar

254 926

727 926

Omsättningstillgångar

Kassa och bank

Bankbehållning

203

236

Summa kassa och bank

203

236

Summa omsättningstillgångar

203

236

SUMMA TILLGÅNGAR

255 129

728 162

EGET KAPITAL OCH SKULDER

Eget kapital

Bundet eget kapital

Aktiekapital

100 000

100 000

Summa bundet eget kapital

100 000

100 000

Fritt eget kapital

Balanserat resultat

438 060

1 000 155

Årets resultat

-480 783

-562 095

Summa fritt eget kapital

-42 723

438 060

Summa eget kapital

57 277

538 060

Kortfristiga skulder

Övriga skulder

190 852

183 102

Upplupna kostnader och förutbetalda intäkter

7 000

7 000

Summa kortfristiga skulder

197 852

190 102

SUMMA EGET KAPITAL OCH SKULDER

255 129

728 162

Noter

Not 1 Redovisningsprinciper

Allmänna upplysningar

Årsredovisningen är upprättad i enlighet med årsredovisningslagen och Bokföringsnämndens allmänna råd (BFNAR 2016:10) om årsredovisning i mindre företag.

Nyckeltalsdefinitioner

Nettoomsättning

Rörelsens huvudintäkter, fakturerade kostnader, sidointäkter samt intäktskorrigeringar.

Resultat efter finansiella poster

Resultat efter finansiella intäkter och kostnader men före bokslutsdispositioner och skatter.

Soliditet (%)

Justerat eget kapital (eget kapital och obeskattade reserver med avdrag för uppskjuten skatt) i procent av balansomslutning.

Not 2 Kapitalförsäkring

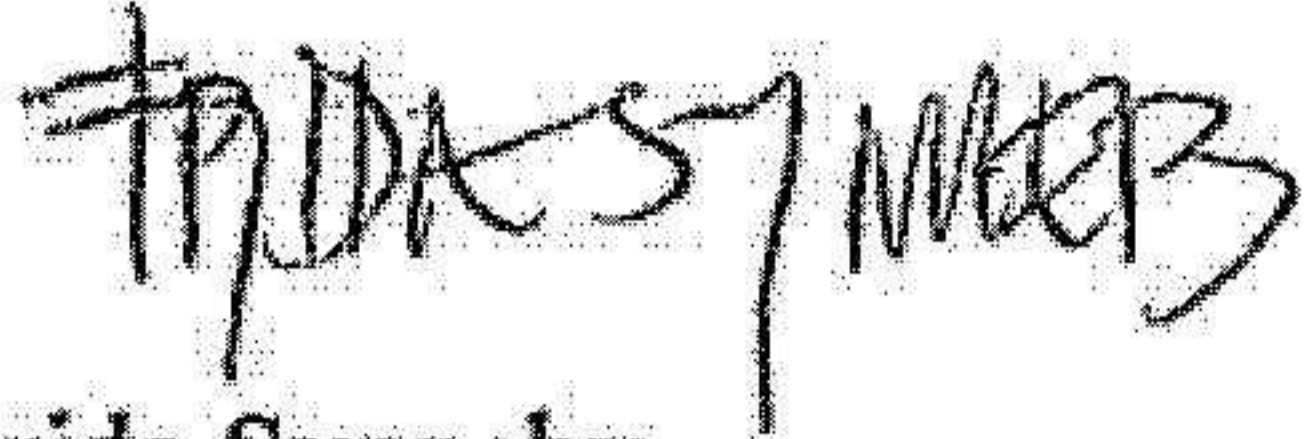
	2024-04-30	2023-04-30
Ingående anskaffningsvärden	1 279 926	1 393 529
Uttag		-113 603
Utgående ackumulerade anskaffningsvärden	1 279 926	1 279 926
Ingående nedskrivningar	-552 000	
Årets nedskrivningar	-473 000	-552 000
Utgående ackumulerade nedskrivningar	-1 025 000	-552 000
Utgående redovisat värde	254 926	727 926

Av årets nedskrivningar avser 473 000 nedskrivningar till det värde som tillgången har på balansdagen även om det inte kan antas att värdenedgången är bestående.

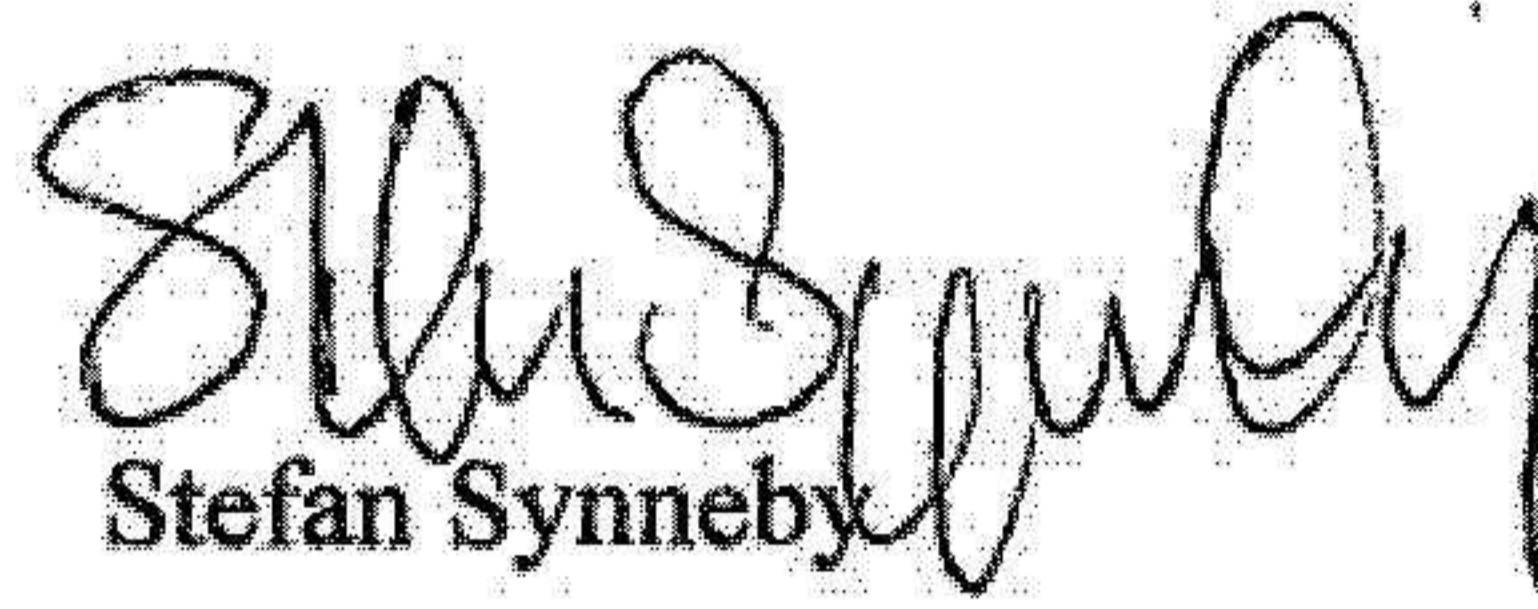
Värde på balansdagen 254.778 kr

Undertecknade försäkrar härmed att årsredovisningen har upprättats i enlighet med årsredovisningslagen och god redovisningssed, att aktuella redovisningsnormer har tillämpats och att lämnade uppgifter stämmer med faktiska förhållanden.

Möln dal den 13 september 2024



Frida Synneby
Verkställande direktör



Stefan Synneby